

Dynamic Transformation for Growth..


annual report
2020



Contents

General information	4
Cover story	5
Vision, Mission - Values	6
Board of Directors	8
Executive Management	9
Board of Director's Report	10
Chief Executive Officer's Report	12
Corporate Governance Report	16
Shari'a Supervisory Board's Report	27
Independent Auditor's Report to the shareholders	28
Financial Statements for the year 2020	31
Statement of Financial Position	32
Statement of Income	33
Statement of Changes in Owners' Equity	34
Statement of Changes in Participants' Fund	35
Statement of Cash Flows	36
Notes to the Financial Statements	37
Minutes of the Annual General Meeting	73





**His Majesty
King Hamad Bin Isa Al Khalifa**

The King of
The Kingdom of Bahrain



**His Royal Highness
Prince Salman Bin Hamad Al Khalifa**

Crown Prince and Prime Minister of
The Kingdom of Bahrain



General Information

Takaful International Company B.S.C.

Registered Office: Building No. 680, Road No 2811
Seef District 428
Kingdom of Bahrain

Postal Address: P.O. Box 3230
Manama
Kingdom of Bahrain

Telephone: +973 17565656
Fax: +973 17582688
E-mail: takaful@gigtakaful.bh
Website: www.gigtakaful.bh

Takaful Centers:

Seef Mall Muharraq Shop 5, Building 154,
Road 29, Arad 240
Kingdom of Bahrain

Telephone: +973 17 565451

Jerdab Shop 771G, Ajood Al Jabri
Avenue 77, Jerdab 729
Kingdom of Bahrain

Telephone: +973 17 565444

Saar Mall Shop 24, Building 133,
Road 25, Saar 525
Kingdom of Bahrain

Telephone: +973 17 565447

Reem Centre Shop 13A, Abu Shaheen
Avenue
Al Reem Centre,
East Riffa 923
Kingdom of Bahrain

Telephone: +973 17 565448

Primary Bankers:

Bahrain Islamic Bank B.S.C.
Al Salam Bank B.S.C.
Bank of Bahrain and Kuwait B.S.C.

Auditors:

Ernst & Young
10th Floor
East Tower, Bahrain World Trade Center
P.O. Box 140 Manama,
Kingdom of Bahrain
Telephone: +973 17 535455

Actuary:

Lux Actuaries & Consultants
Bay Square Building 1,
Office 705, Business Bay
P.O. Box 371557
Dubai, UAE
Telephone: +971 4 876 8530


Listing:

Bahrain Bourse

Share Registrars:

Bahrain Clear B.S.C. (c)
P.O. Box 3203, Manama
Kingdom of Bahrain
Telephone: +973 17108781



The background features a complex design of geometric shapes, including hexagons and stars, in shades of brown and beige. Overlaid on this are circuit-like lines in blue and orange, with various nodes and arrows. A large, white, diamond-shaped box with a subtle drop shadow is centered on the page, containing the main text.

Everything we do, we do it to make our society a better place to live in and prosper. The portfolio of our unmatched solutions and services, the latest technology we adopt, and the string of warm-hearted CSR programs – everything reflects our unswerving commitment to giving back to the community that trusts us. Every employee takes up that mission. Every project is inspired by that vision. And we stride ahead into a promising future, upholding this spirit of excellence. Every year. Year after year.

Vision

To be recognized as the pioneering innovative leader of quality Sharia'a compliant insurance solutions."

Mission

"To be the insurance company of choice by spreading awareness of Islamic insurance solutions and becoming the leading provider of a full range of Takaful products that combines superior quality based on Sharia'a principals and values."

Values

The essence of our values is our ability to succeed in providing excellent services based on commitment and quality. The principles are:

- Adhere to the highest levels of professionalism.
- Contribute effectively to the local economy.
- Maintaining the company growth, profitability and development.
- Believe that there is potential for development and commitment to achieve success.
- Strengthen leadership by providing integrated services and innovative products.

Takaful is the first Islamic insurance company in the region which have been providing services that specifically suit the Islamic values and caters to the requirements of the modern era.

Products and Services

1. General Takaful

A. Commercial and Major Accounts

- Property All Risks Takaful
- Marine & Aviation Takaful
- Engineering Takaful
- Bankers Blanket Bond Takaful
- Directors & Officers Takaful
- Professional Indemnity Takaful
- Medical Malpractice Takaful
- Surety Bonds Takaful
- Office Comprehensive Takaful
- General Accident Takaful
- Sabotage and Terrorism
- Political Violence

B. Personal Lines

- Travel Takaful
- Home Takaful
- Property Takaful
- Personal Accident Takaful
- Domestic Servant Takaful

2. Family Takaful and Healthcare

- Family Takaful (Osratak)
- Group Family Takaful
- Education Takaful (Taleemi)
- Saving Takaful (Edikhari)
- Group Health Takaful (Sehatak)
- Regular Pay-back Takaful (Sandooki)
- Long Term Individual DTA/LTA

3. Motor Takaful (Sayaratak)

- Motor Comprehensive Takaful with various a la carte options for coverage enhancement
- Motor Third Party


4. Smart Takaful

5. e-Takaful (online Takaful)

Board of Directors



1. **Mr. Jamal Al Hazeem** - Chairman
2. **Mr. Abdulrahman Mohammed** - Vice Chairman
3. **Mr. Khaled Al Hasan** - Board Member
4. **Mr. Khaled Al Muzaire** - Board Member
5. **Mr. Ebrahim Alrayes** - Board Member
6. **Mr. Abdulla Rabea** - Board Member
7. **Mr. Ahmed Bucheeri** - Board Member
8. **Dr. Osama Albaharna** - Board Member
9. **Mr. Osama Kishk** - Board Member
10. **Mr. Rashed Abdulrahim** - Board Member



Executive Management



1. **Mr. Essam Al Ansari** - Chief Executive Officer
2. **Mr. Abdulaziz Al Othman** - Deputy Chief Executive Officer
3. **Mr. Santosh Prabhu** - Chief Financial Officer
4. **Mrs. Reema Nowrooz** - Chief Underwriting Officer - Family Takaful & Healthcare
5. **Ms. Lamia Hassan** - Chief Compliance Officer - Compliance & Legal Affairs
6. **Mr. Jijan Stephen** - Chief Underwriting Officer - General Takaful



Sharia'a Supervisory Board

1. **Dr. Shaikh Abdul Latif Al Mahmood** - Chairman
2. **Shaikh Esam Ishaq** - Deputy Chairman
3. **Dr. Shaikh Osama Bahar** - Member

Board of Director's Report

In the name of Allah, The Most Compassionate, The Most Merciful

Dear Shareholders,

On behalf of the Board of directors, it is my privilege to present your Company's 31st Annual report for the financial year ended 31 December 2020.

The year 2020 was one of the most dramatic year in humans' recent history. Over a million lives are lost in the pandemic, oil prices turned negative, there was a turmoil in the financial market worldwide, and many unpleasant events occurred during the last year of this decade. Simultaneously, on the positive side, a decade of technological advancements seemed to happen in a couple of months, and now vaccinations are being rolled out at a record speed.

The current pandemic is an important reminder that the insurance industry must keep evolving to develop risk mitigation models. Today, we stand at the brink of new world order. The coronavirus outbreak's implications for each one of us are profound and will reverberate for a long time to come. The pandemic has disrupted our lives like never before. Countries worldwide face multiple issues even as they struggle to curtail the rising number of infections – financial turmoil, unemployment, health hazards, social unrest and the geo-political tension between nations that continues to derail the global economy.

However, during moments like these, our individual and collective efforts can be truly momentous. We have been witnessing acts of dedication and perseverance from many of our frontline personnel. Add to this, are the policy actions taken by our government, as well as proactive measures by regulatory and governing authorities to ensure we, as a nation, stand strong amidst these headwinds. What has emerged from the pandemic, is the accelerated move to digital solutions. The uncertainties in the economic market due to the pandemic makes it is very difficult to develop an early warning system or accurately predict a specific risk scenario. For the insurance industry, the current pandemic is an important reminder that the risk scenario is everchanging. It is also clear that the industry must keep evolving in terms of developing risk mitigation models. It needs to introduce solutions that are in sync with the times. Adding to this, the new way of working has brought to the forefront, new risk situations, e.g., cyber-attacks on individuals. This clearly shows the interconnected nature of our world, wherein one phenomenon impacts such diverse aspects of our life.

We have been harnessing technology to empower our customers to manage and address risks more effectively. Our focus during the last few years has been on using the technology and advanced analytics to mitigate logistics, property and health-related risks.



Despite the year's challenges, the Company achieved growth on an overall basis; the Gross contributions reached **BD 22.9 million** with a growth rate of more than 5%.

It is imperative for the Insurance sector to keep evolving, not only in terms of enhancing its service capabilities but also by expanding its bouquet of solutions to be able to effectively address the growing spectrum of risks. We at Takaful International continue to transform ourselves to cater to this changing risk environment. Our approach has been to offer better value as a risk manager instead of limiting ourselves to risk underwriting. We help our clients and customers prepare for risk incidents through a gamut of innovative products and services. At the same time, we have been harnessing technology to empower our customers to manage and address risks more effectively. Our focus during the last few years has been on using the technology and advanced analytics to mitigate logistics, property and health-related risks. Our vision is backed by concrete steps to prepare for future growth, and we continue to invest in the infrastructure required to expand the delivery of financial services across various segments.

During 2020, Bahrain's government took major initiatives to mitigate the pandemic's financial risks on the economy, starting with protection of individual household stability to stabilize the financial impact on the corporate and business industries in the Kingdom. On a social level, the creation of The National Taskforce for Combating the COVID-19 at an early stage had made Bahrain exemplary in controlling the pandemic. On an economical level, and starting with subsidizing salaries of Bahraini employees, the government initiatives taken to support local businesses and reduce the financial impact on both companies and individuals considerably lessened the burdens created by stringent market conditions. Corporate entities and individuals in the private sector also played a major role in supporting the local economy, with FINAKHAIR campaign, resulting in one of the largest donor collections in the Kingdom.

For Takaful, and despite the year's challenges, the Company achieved growth on an overall basis; the Gross contributions reached BD 22.9 million with a growth rate of more than 5%. During the year, the Company could further strengthen its solvency and capital adequacy and achieved an overall profit of BD 1.544 million during the year 2020 compared to BD 1.031 million last year.

With the start of 2021, we continue focusing on centering our objectives around making our customers the focal point of our strategies. Our strive to continue the pursuit of technological advancement has only grown as a result of the pandemic crisis in 2020. Your Company continues to evaluate innovative technologies to further support its pursuit of service excellence. These will continue to expand in scope to help us further enrich the customer experience.

We will also keep optimizing our investments and pave the way for sustained and profitable growth in the future. We are focused on building a Takaful company that sets benchmarks and creates sustainable value for all stakeholders.

The Board of directors' expenses for the year 2020 were BD 72,800 for sittings fees and BD 15,683 for travel and other expenses.

I would like to extend our sincere thanks and gratitude to His Majesty, King Hamad Bin Isa Al Khalifa and His Royal Highness, Prince Salman Bin Hamad Al Khalifa, Crown Prince and Prime Minister and the Government for their continued support to the economy of Bahrain and the Financial Sector in particular. I would also like to thank the Ministers and the Central Bank of Bahrain for their valuable assistance and guidance.

On behalf of the shareholders, members of the Board of Directors and the employees, I would like to take this opportunity to express our collective appreciation for the National Taskforce for Combating the Coronavirus and the First Lines workers who are the pride of this country and its people.

I would also like to take this opportunity to acknowledge the contribution of our employees in building a strong foundation for the organization. I am confident that the Company will continue to achieve greater milestones and lead the growth of vibrant Takaful industry in the future.

Finally, on behalf of all board members, I wish to express my sincere thanks and appreciation to the shareholders for their understanding and support. I also would like to thank our Sharia'a Supervisory Board for their guidance and direction. My thanks are also to our esteemed customers for their confidence and trust in the Company and its services and to the management and staff for their continued diligence, dedications, and determination. I would also like to thank the Intermediaries and Retakaful companies for their beneficial mutual relationships.

Thank You,

Mr. Jamal Al Hazeem

Chairman

Bahrain, 16th February 2021

Chief Executive Officer's Report

In the name of Allah, The Most Compassionate, The Most Merciful

Today we are in the midst of extraordinary circumstances. COVID-19 has impacted individual lives and businesses across the world. Our thoughts and prayers are with everyone affected by the virus. The current pandemic has redefined the idea of 'risk' – in terms of public health, economic uncertainty and business continuity.

Growth in the economy was halted over the year 2020 due to the pandemic. However, the business sentiment seems to be positive, largely owing to political stability, government grants & subsidies and reforms. Going forward we are positive that these measures will help the economy and especially the financial services sector as a good beneficiary of these developments. Increasing awareness about the benefits of Takaful across the general population, along with increasing the penetration of general Takaful in the country had provided good support for the Insurance market. Amid rising awareness, growing population of young working individuals and the Bahraini insurance sector is estimated to continue growing further. Increasing levels of digitisation are benefitting the sector in multiple ways; easy on-boarding of new customers and improving customer experience and convenience. Additionally, increasing adoption of technology across the operations of insurance companies is driving efficiencies, leading to higher value creation for all stakeholders. Going forward, customer centricity will continue to be a key differentiator for the insurance companies.

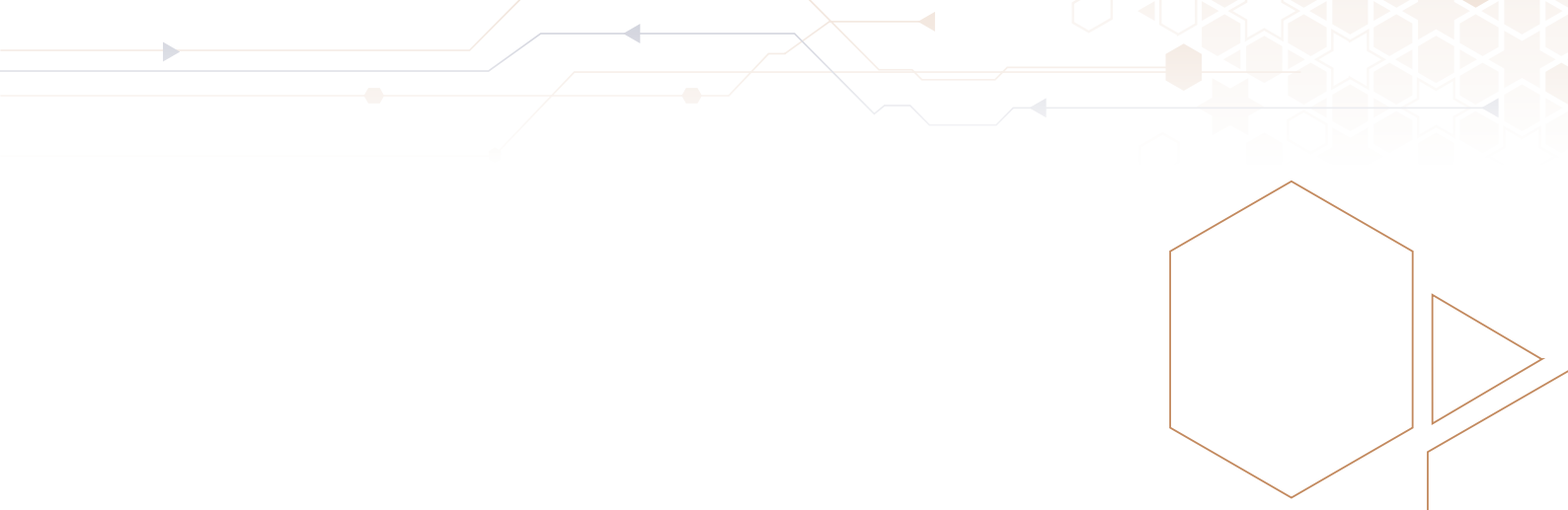
Although the investments showed some positive signs, weak investment appetite, partly emanating from a leveraged corporate sector alongside a stressed banking sector, remained a challenge. At a time when the global economy seems poised for a turnaround after years of sluggish growth, we hope the investment cycle turns better and builds on improving macro parameters.

These challenging times have further increased our efforts to serve our customers, demonstrating the real meaning of Takaful, which is a co-operative activity, caring and support. In the current crisis, we took several steps to benefit our customers. We ensured service continuity by harnessing a host of technology solutions that we have been investing in for several years. Empowered by these digital solutions, our customers could experience the Takaful process digitally – from purchase to policy servicing, claims and renewal – in a contactless and safe manner to the maximum possible extent. Right at the purchase stage, we offered multiple options to them for transacting through web, mobile apps and a dedicated customer service call center. Today, about 40% of the policies issued by us are in paperless form. Our systems had

been enhanced further to enable efficient and smooth processing of higher volumes of transaction expected during the pandemic. We have also enhanced our online and mobile application to offer customers channels to report claims that were processed promptly while ensuring customers' health and safety. Our main goal had been to ensure reaching and providing smooth and uninterrupted services to our customers while also ensuring our employees' safety and well-being. We equipped them with the requisite technological tools to work from any safe environment. At this juncture, I would like to thank our employees for their dedication and commitment to serving our customers during such a difficult time.

Our distribution network forms a key component of our competitive strength. Over the years, we have been investing in scaling up our distribution channels and deploying technology solutions to equip them with the right tools to conduct business efficiently. When it comes to our business performance, our endeavour has always been to create long-term sustainable value. In FY2020, we continued to deliver results in that direction. Our Gross written contributions rose to BD 22.9M a growth of 5% over FY2019. Our overall profit for the year increased to BD1.5M, a growth of 49.8% compared to the previous year.





The achievements, results, and efforts of the company were further affirmed by the company's credit rating of **(A-) Excellent** by AM Best, the international rating agency which specializes in evaluating the financial solvency of insurance and reinsurance companies. This rating also affirms TIC as one of the top Takaful companies in the Middle East region and the highest locally.

The company was cautious in its underwriting policy and restructured further its business portfolio in line with its strategy to maintain a balanced portfolio, adopting prudent underwriting policies to protect the interest of its stakeholders. The overall net claims ratio was 70% for the year 2020 compared to 73% for previous year ended 2019. Takaful has also made adequate reserve provisions for Takaful liabilities especially further strengthening the IBNER & ULAE reserves. In view of the pandemic the company has assessed and evaluated its impairment provisions on receivables and investments and have made prudent impairment provisions for the same.

The achievements, results, and efforts of the company were further affirmed by the company's credit rating of (A-) Excellent by AM Best, the international rating agency which specializes in evaluating the financial solvency of insurance and reinsurance companies. This rating also affirms TIC as one of the top Takaful companies in the Middle East region and the highest locally.

Given our focus on customer-centricity, we place a significant emphasis on our customer service standards. In FY2020, we continued to excel on this front. We believe that the accumulative work we have done over the years in building our robust business model made us stronger than many to withstand the effects of the pandemic. We are confident that we will emerge stronger and well-positioned to benefit from the long-term opportunities that our country provides to the local business environment. Our long-term mission will continue to focus on building a robust business model – one that stands on the solid pillars of prudent risk management, technological skills, distribution network, passionate employees and above all, the trust of our customers. In everything that we do, our goal would be to create long-term value for our stakeholders. I thank all our stakeholders, channel partners, employees, and customers for their unwavering support.

In a fast-changing environment, organisations need to keep pace with the evolving market and consumer dynamics. Sustained leadership requires redefined business models by embedding the principles of innovation across all aspects of the enterprise – products, services, technology, infrastructure and people. Further, in tandem with the emergence of a hyper-connected world, customer expectations have changed considerably. More than ever, their expectations need to be at the forefront of every business decision.

In the insurance sector, the yesteryears were all about developing new products and selling them through a large network of agents and advisors. However, today's customers seek not just a product but a positive and seamless experience at every touchpoint. Looking for insurers to provide more than efficient claim settlements, they expect an encompassing suite of value-added offerings across the customer life cycle, going beyond Takaful coverage. For achieving this objective, it is critical to embrace and embed innovation that revolves around the customers and their needs.

At Takaful International, our customers are at the heart of our innovation strategy. We are continually seeking creative ways to identify and address their evolving and unmet needs. To us, customer-centric innovation is ultimately about delivering technology, products, services and information that benefits, empowers and enriches the customer. Observing things from a customer's perspective will enable us to win even in a changing world.

Our organisational aim is to meet the savings, wealth accumulation, health and protection needs of the fast-growing and increasingly affluent Bahrain residents. The continued success of Takaful International is a testament to the strength of the long-standing trust of our customers and various stakeholders. This has been underpinned by our shared commitment to providing quality products to our customers, delivering value to our shareholders, and contributing to the economy's development.

Over the years the performance delivered by our Company is an outcome of our efforts to provide a superior experience to our customers. It is our constant endeavour to understand the customers' changing preferences and to improve their experience at every stage. Simplification and transparency of products, services and processes enable us to create value for our customers, right from on-boarding to claim settlement. We believe that the removal of complexity from our business is instrumental in driving all-around value creation for all stakeholders. Our technology and digital offerings are aimed at providing a seamless transacting experience to our customers. The Company's persistency ratio reiterates the trust and support that customers have reposed in us. Takaful International embodies the two words of trust and transparency. We believe that trust is dependent on our ability to design simple and easy to understand products, while transparency is reflected in the long-term value delivered by our products and services.

Chief Executive Officer's Report

Our ability to continuously deliver value to our customers is the outcome of the dedicated efforts put in by our people. They value their association with the Company and believe in the growth potential of the sector. Our team is agile and has the humility and sensitivity to keep adapting to the changing preferences of our customers. This approach drives our Company to achieve greater heights in the dynamic ecosystem that we operate in. Overall, we will continue to offer simple products which are relevant to society and simultaneously drive efficiencies across the organisation.

Takaful International's focus remains on supporting the delivery of elements of value to customers. The Company's array of products continues to fulfil customer specific protection and financial goals in a cost-effective manner. The Company has consistently focused on its differentiator – a customer-centric value proposition. At the same time, it has adopted a strategy to follow a segmented approach with an emphasis on more profitable product lines. Our customer-focused approach encompasses products, distribution, customer service and claims settlement activities designed to provide a superior experience to our customers.

Our strategy has been that of offering convenience to customers. To render this strategy in action, we developed an array of products relevant to customers' needs to provide a delightful on-boarding experience and deliver superior service to customers.

The Company has consistently focused on its differentiator – a customer-centric value proposition. At the same time, it has adopted a strategy to follow a segmented approach with an emphasis on more profitable product lines.

Our strength is in growing and managing high quality, multi-distribution channel, together with our expertise in providing innovative solutions to our customers' savings and protection needs and delivering service excellence.

All these helped your Company to leverage opportunities and maintain its leadership position in Bahrain's Takaful business. We are thankful to all our stakeholders for their support extended in making us their preferred Takaful provider.

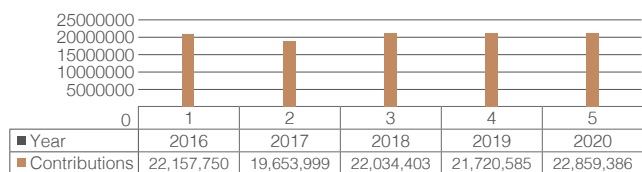
I would like to highlight some of important results of the company which are reflected in the following graphs and are self-explanatory:

Financial performance

Contributions:

The total contributions for the year ended 31 December 2020 amounted to BHD22.9M against BD21.7M for previous year 2019.

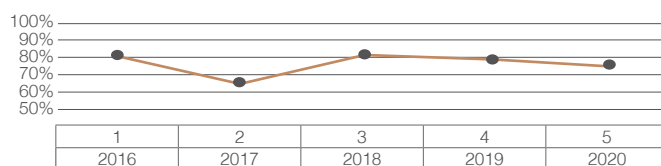
Total Contributions:



Claims:

The overall net claims incurred ratio for year 2020 was 70% compared to 73% for the year 2019.

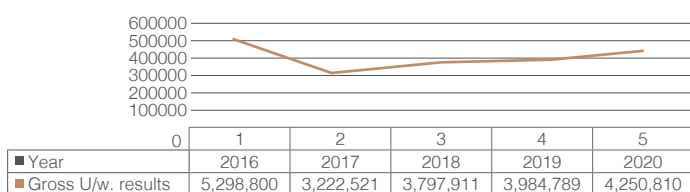
Incurred Claims Ratio



Gross Underwriting results:

The gross underwriting results before Wakala charge was BD 4.2M (2020) compared to BD 3.9M for the previous year (2019).

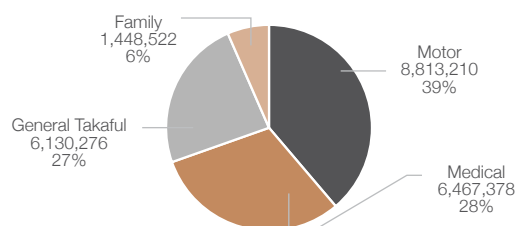
Gross Underwriting results



Business Mix:

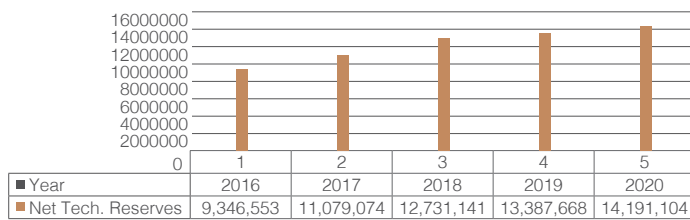
Further diversified during the year 2020.

Business Mix



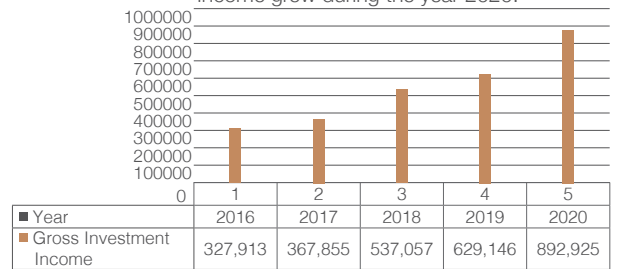


Net Technical Reserve:



Gross Investments:

Income grew during the year 2020:



Overall management, general and administrative expenses for the year 2020 amounted to BHD2.245M was lower than previous year BHD2.522M.

Takaful has endeavored to maintain the expectations of its shareholders, policyholders and other stakeholders. Nurturing long-term relationships and best services have always been the highest priority of Takaful. Since inception, Takaful has believed in building a culture of integrity and transparency and endeavored to revolve all its business activities based on its founding principles of fairness, kindness, efficiency and effectiveness based on the Islamic Insurance, cooperative sharing and caring principles.

Our Board of Directors believes in upholding the highest standards of governance and accountability. The board has taken cognizance of various regulatory changes in the overall governance framework and remains committed to imbibing the spirit of the law and regulations.

We expect a positive outlook for the year 2021 and expect decent growth in business. Our main focus will be on quality services, prudent claims & expenses management expenses which will help the company to generate better results.

I would like to take this opportunity to thank our Board of directors for their support and guidance. I would also like to express my appreciation to the employees of Takaful International for their dedicated efforts towards achieving the goals of the company. Also thank our valued clients, reinsurance companies, Sharia'a board members, intermediaries and all our business partners for their support which has contributed in the growth of the company.

Congratulations to the team on achieving a year of strong financial performance and continuing to execute on its strategy to capture long-term growth opportunities in the Takaful market.

We would like to thank all our stakeholders for their continued trust and support extended to us. We will continue to build our business by adhering to our strong culture of trust and transparency and prudent risk management

Thank you,

Mr. Essam Al Ansari
Chief Executive Officer
Bahrain, 16th February 2021

Corporate Governance Report

for the year ended 31 December 2020

1. Corporate Governance

Good Corporate Governance is an integral part of the Company's management and business philosophy. The Company subscribes fully to the principles and spirit of good Corporate Governance and embeds the principles of independence, integrity, accountability, and transparency into the value system driving the Company.

The Board of Directors exercise their fiduciary responsibilities towards all stakeholders by ensuring transparency and independence in the decision-making process. The Board have adopted high standards and values which set out the discipline expected of staff in their dealings with the participants, customers, shareholders, colleagues, brokers, and other stakeholders of the company. One of the core values communicated within the Company is a belief that the highest standard of integrity is essential in business. The governance of the Company remains under continuous review, in order to enhance compliance levels according to international standards and best practice.

The Company is committed to comply with the requirements of the Corporate Governance Code issued by the Ministry of Industry, Commerce and Tourism and the High-Level Controls (HC) Module of the Central Bank of Bahrain's (CBB) Rulebook, Volume 3. Changes in HC Module that took place during the year ended 31 December 2020 have all been effectively implemented and complied with. The Company is also committed to comply with the requirements of Governance Standards as issued by the Accounting & Auditing Organization for Islamic Financial Institutions (AAOIFI).

The Company maintained its full commitment to all rules and regulations issued by the Central Bank of Bahrain, without reporting any violations during the year 2020.

2. Shareholding

The Company's shares are listed and publicly traded on Bahrain Bourse. The Company has issued 85,000,000 ordinary shares with a face value of BD 0.100 per share (issued and fully paid-up share capital of BD 8,500,000). The Company has only one class of equity shares and the holders of the shares have equal voting rights

Distribution of shareholding by Nationality

	Number of shareholders	Number of shares	Percentage of shareholding
Bahraini	200	78,731,765	92.65%
Other GCC Nationalities	7	6,268,235	7.35%
Total	207	85,000,000	100%

Distribution of shareholding by Size

	Number of shareholders	Number of shares	Percentage of shareholding
More than 50%	1	69,651,974	81.94%
10% up to less than 50%	-	-	-
5% up to less than 10%	1	5,250,000	6.18%
1% up to less than 5%	2	3,902,206	4.59%
Less than 1%	203	6,195,820	7.29%
Total	207	85,000,000	100%

Major shareholders of the Company (5% and more shareholding)

	Nationality	Number of shares	Percentage of shareholding
Bahrain Kuwait Insurance Company B.S.C.	Bahraini	69,651,974	81.94%
Al Amana Alama - State of Kuwait	Kuwaiti	5,250,000	6.18%

Corporate Governance Report

for the year ended 31 December 2020

3. Board of Directors and Executive Management

Board Composition

The Board composition is based on the Company's Memorandum and Articles of Association. Board members, in compliance with corporate governance requirements, possess a mix of high-level professional skills and expertise. Members of board committees possess adequate professional background and experience.

The Board comprises of ten members. The classification of Executive/Non-Executive, Independent/ Non-Independent is as per the definitions stipulated by the CBB and the Company's own 'independence' criteria as approved by the Board of Directors.

Executive, Non-Independent 5 Members

Non-Executive, Independent 5 Members

Board Members	Position	Date of Joining	Executive/ Non-Executive	Independent/ Non-Independent
Mr. Jamal Hazeem	Chairman	7-Apr-15	Non-Executive	Independent
Mr. Abdulrahman Mohamed	Vice Chairman	17-Jun-15	Non-Executive	Independent
Mr. Khaled Al Hasan	Director	7-Apr-15	Executive	Non-Independent
Mr. Ebrahim Alrayes	Director	7-Apr-15	Executive	Non-Independent
Mr. Ahmed Bucheeri	Director	17-Jun-15	Executive	Non-Independent
Mr. Osama Kishk	Director	20-Dec-17	Executive	Non-Independent
Dr. Osama Albaharna	Director	21-Mar-18	Non-Executive	Independent
Mr. Rashed Abdulrahim	Director	21-Mar-18	Non-Executive	Independent
Mr. Khaled Al Muzaire	Director	17-Jun-15	Non-Executive	Independent
Mr. Abdulla Rabea	Director	27-Jun-16	Executive	Non-Independent

The current Board term started on 21st March 2018. According to the Company's article of association, the board term is defined to be three years.

The Board periodically reviews its composition and the contribution of its members and committees.

Directors are elected/ appointed by the shareholders at the Annual General Meeting (AGM). Election or re-election of a director at the AGM shall be accompanied by a recommendation from the board, based on a recommendation from the Nomination and Remuneration Committee with specific information such as biographical and professional qualifications and other directorships held. The appointment of directors is subject to prior approval of the CBB.

The Board is supported by the Board Secretary who provides professional and administrative support to the General Assembly, the Board, its committees and members. The appointment of the Board Secretary is subject to the approval of the Board.

Directors' Roles and Responsibilities

The Company is governed through its Board of Directors. The Board's main role is to create value addition to its participants and shareholders, to provide entrepreneurial leadership, to approve Company's strategic objectives and to ensure that the necessary financial and other resources are made available to enable them to meet those objectives. The Board, which meets at least four times in the financial year, has a schedule of matters reserved for its approval.

The specific responsibilities reserved to the Board include:

- Reviewing Company strategy and approving the annual budget for revenues and capital expenditure.
- Reviewing operational and financial performance.
- Approving acquisitions and divestments.
- Reviewing the Company's systems of financial control and risk management.
- Ensuring that appropriate management development and succession plans are in place.
- Approving composition of the Board and appointment of the Board Secretary; and
- Ensuring that a satisfactory dialogue takes place with shareholders.

Corporate Governance Report

for the year ended 31 December 2020

Directors' Induction and Professional Development

The Board is required to be up to date with current business, insurance industry, regulatory and legislative development and trends that will affect the Company's business operations. Immediately after appointment, the Company will provide a formal induction, if necessary. Meetings will also be arranged with Executive Management and the Company's Heads of Departments. This will foster a better understanding of the business environment and markets in which the Company operates. A continuing awareness program is essential and it may take many different forms, through distribution of publications, workshops, presentations at Board meetings and attendance at conferences encompassing topics on directorship, business, insurance industry and regulatory developments. During the year ended 31 December 2020, the Board of Directors' training program covered the following topics:

1. Digital Transformation
2. Corporate Governance and Strategy
3. Board effectiveness & the role of the Board & risk management
4. Cyber Security

Board and Committees Evaluations

The Board performs a self-evaluation on an annual basis. The Board annually reviews its Charter and its own effectiveness; and initiates suitable steps for any amendments. The Board will also review self-evaluations of the individual Board members and the Board Committees and consider appropriately any recommendations arising out of such evaluation.

Directors' Profile

Member	Academic & Professional Qualifications	Directors' external appointments
Mr. Jamal Al Hazeem Chairman	<ul style="list-style-type: none">• Certified Public Accountant (CPA), USA	<ul style="list-style-type: none">• Chairman of Eazy Financial Services, Bahrain• Executive Chairman of Fasset Holding Ltd., Abu Dhabi Global Market• Chairman of Oma Bahrain Co. WLL, Bahrain• Chairman of Jeem Holding SPC, Bahrain• Chairman of Jeem Food Trading WLL, Bahrain• Chairman of Jeem Properties WLL, Bahrain• Board Member of Nass Corporation, Bahrain• Board Member of Kuwait Company for Process Plant Construction & Contracting (KCPC), Kuwait
Mr. Abdulrahman Mohamed Vice Chairman	<ul style="list-style-type: none">• Master in Business Administration from University of Hull, UK	<ul style="list-style-type: none">• Board Member of Al Baraka Islamic Bank BSC, Bahrain• Vice Chairman of Bahrain Middle East Bank, Bahrain
Mr. Khaled Al Hasan Board Member	<ul style="list-style-type: none">• Bachelor Degree in Political Science and Economics from Kuwait University, Kuwait	<ul style="list-style-type: none">• Chairman of Kuwait Insurance Federation (KIF), Kuwait• Board Member of Arab Reinsurance Co., Lebanon• Board Member and Chief Executive Officer of Gulf Insurance Group KSC, Kuwait• Board Member in many of Gulf Insurance Groups' Subsidiaries
Mr. Ebrahim Alrayes Board Member	<ul style="list-style-type: none">• BSc. in Accounting from Beirut Arab University, Lebanon• Certificate of Insurance Proficiency (CIP) from Chartered Insurance Institute, UK	<ul style="list-style-type: none">• Board Member of Motor Compensation Fund, Bahrain• Board Member of Supreme Council of Health, Bahrain
Mr. Ahmed Bucheeri Board Member	<ul style="list-style-type: none">• Chartered Alternative Investment Analyst (CAIA)• Investment Representative Program (Series 7)• Treasury and Capital Markets Diploma• Commercial Studies Diploma	<ul style="list-style-type: none">• Board Member INVITA Claims Management Company, Bahrain• Chief Investment Officer of Bahrain Kuwait Insurance Company BSC, Bahrain

Corporate Governance Report

for the year ended 31 December 2020

Member	Academic & Professional Qualifications	Directors' external appointments
Mr. Osama Kishk Board Member	<ul style="list-style-type: none"> • Bachelor of Commerce from Helwan University in Cairo, Egypt • Diploma in Modern Accounting from American University in Cairo, Egypt • Master of Business Administration from Maastricht School of Management, Kuwait • Certified Public Accountant (CPA), USA • Certified Risk Professional (CRP), USA • Certified Internal Auditor (CIA), USA • Certified Associate Business Manager (CABM), USA 	<ul style="list-style-type: none"> • Chief Financial Officer of Gulf Insurance Group KSC, Kuwait • Board Member of Egyptian Takaful Property & Liability, Egypt • Independent Board Member of HSBC Management Fund, Egypt
Dr. Osama Albaharna Board Member	<ul style="list-style-type: none"> • Doctorate (Ph.D.) in Computer Engineering from Imperial College London, UK • Master's and Bachelor Degrees in Computer Engineering from McGill University, Canada 	<ul style="list-style-type: none"> • Managing Director of Continental Group, Bahrain and other GCC countries • Chairman of Technology Committee at Bahrain Chamber of Commerce and Industry
Mr. Rashed Abdulrahim Board Member	<ul style="list-style-type: none"> • Association of Chartered Certified Accountants (FCCA), UK 	<ul style="list-style-type: none"> • Board Member of Gulf Electronic Management Systems Company W.L.L., Bahrain
Mr. Khaled Al Muzaire Board Member	<ul style="list-style-type: none"> • BSc. In Accounting from University of Kuwait, Kuwait • Certified Public Accountant (CPA), Kuwait 	<ul style="list-style-type: none"> • General Manager of Refreshment Trading Company - Independent Bottler of the Coca Cola Company, Kuwait
Mr. Abdulla Rabea Board Member	<ul style="list-style-type: none"> • Diploma in Cars Engineering 	<ul style="list-style-type: none"> • General Manager (Kuwait Operations) of Bahrain Kuwait Insurance Company BSC, Bahrain

Corporate Governance Report

for the year ended 31 December 2020

Board Meetings and Attendance

During the financial year ended 31 December 2020, the Board of Directors met six times. All meetings were convened in the Kingdom of Bahrain. A record of members' attendance is set below:

Board Members	8-Jan-20	18-Feb-20	4-May-20	28-Jul-20	4-Nov-20	22-Dec-20	No. of Meetings Attended
Mr. Jamal Al Hazeem Chairman	☒	☒	☒	☒	☒	☒	6
Mr. Abdulrahman Mohammed Vice Chairman	☒	☒	☒	☒	☒	☒	6
Mr. Khaled Al Hasan Board Member	☒	☒	☒	☒	☒	☒	6
Mr. Ebrahim Alrayes Board Member	☒	☒	☒	☒	☒	☒	5
Mr. Ahmed Bucheeri Board Member	☒	☒	☒	☒	☒	☒	6
Mr. Osama Kishk Board Member	☒	☒	☒	☒	☒	☒	6
Dr. Osama Albaharna Board Member	☒	☒	☒	☒	☒	☒	6
Mr. Rashed Abdulrahim Board Member	☒	☒	☒	☒	☒	☒	6
Mr. Khaled Al Muzaire Board Member	☒	☒	☒	☒	☒	☒	5
Mr. Abdulla Rabea Board Member	☒	☒	☒	☒	☒	☒	6

☒ = Attended
☒ = Not Attended

Key matters discussed and final decisions taken

Meeting Date	Key Matters Discussed	Final Decision
8 Jan 2020	<ul style="list-style-type: none"> The Company's business plan for the next three years Recommendation to AGM to appoint or re-appoint Sharia'a Supervisory Board The employees' bonus for 2019 Amend the Company's Succession Plan 	Approved Approved Approved Approved
18 Feb 2020	<ul style="list-style-type: none"> The consolidated financials as of 31st December 2019 Amend the Investment Policy Recommendation to AGM to appoint or re-appoint external auditors for the year 2020 Appointment of the Internal Auditor 	Approved Approved Approved Approved
4 May 2020	<ul style="list-style-type: none"> Amend the Company's strategy and budget for the current year 2020 due to COVID-19 Action Plan to deal with the COVID-19 Situation 	Approved Approved
28 Jul 2020	<ul style="list-style-type: none"> The interim financial statements as of 30th June 2020 Crisis Management report related to COVID-19 situation Review the recommendations of the temporary Committee for the review of the Company's procedure manuals 	Approved Approved Approved
4 Nov 2020	<ul style="list-style-type: none"> The interim financial statements as of 30th September 2020 Update on Crisis Management report related to COVID-19 situation Board of Directors & Committees Meeting Schedule for the year 2021 	Approved Approved Approved
22 Dec 2020	<ul style="list-style-type: none"> The Company's business plan for the next three years Newly formed Risk Management Policies and Procedures Manual 	Approved Approved

Corporate Governance Report

for the year ended 31 December 2020

Key Persons Trading Policy

The Company has established a “Key Persons Trading Policy” to ensure that insiders are aware of the legal and administrative requirements regarding holding and trading of Takaful shares, with the primary objective of preventing abuse of inside information. “Key Persons” are defined to include the members of the Board of Directors, members of Shari’a Supervisory Board, Senior Management, designated employees and any person or firm connected to the identified key persons. Responsibility for ensuring compliance with the Key Persons Trading Policy is entrusted to the Secretary to the Board. The policy covers the regulation of Bahrain Bourse relating to key persons.

Key Persons and Related Parties’ Interests

The number of shares held by key persons and related parties as of 31 December 2020 was as follows:

Name	Position	No of shares
Dr. Shaikh Abdullatif M. Al-Mahmood	Shari’a Supervisory Board Chairman	98,867

The key persons did not trade in the shares of the company during the financial year ended 31 December 2020

The Chief Executive Officer, Deputy Chief Executive Officer and other members holding positions of approved status within the Company do not hold any shares of the Company in their names or in the names of their families.

Executive Management’s Profile

Mr. Essam Al Ansari – Chief Executive Officer

Mr. Al Ansari’s professional career covers more than 30 years of extensive experience in the insurance and reinsurance industry; having held positions in Executive Management Cadre, his responsibilities included steering the company to a path of profitability, implementing its vision, mission and fulfilling short-term and long-term objectives, changing demands of the market while maintaining Company’s leadership role in the Industry, overseeing the company’s financial performance, investments and other business ventures.

He is a Board Member in Gulf Takaful, Kuwait. He is also a Director in the Board of Bahrain Insurance Association.

Mr. Al Ansari is a Fellow of the Chartered Insurance Institute (FCII) - United Kingdom and Fellow CIP from Australian and New Zealand Institute of Insurance and Finance.

Mr. Abdulaziz Al Othman – Deputy Chief Executive Officer

Mr. Al Othman holds a master’s degree in business administration from the University of Hull – UK and is a Certified Accountant since 2002. He holds a Diploma CII from the Chartered Insurance Institute – London. He is considered as a key professional in the field of Takaful Insurance in Bahrain supported by his extensive experience in the Takaful Insurance business acquired through the long association of over 30 years in the insurance industry with in-depth understanding of Takaful Markets. Mr. Al-Othman began his distinguished career with Takaful International Company in 1989 and his outstanding contributions have helped in enhancing the performance of the Company over the years. He is well experienced in developing, evaluating and analysing strategies, business planning and insurance statistics and financial statements.

Mr. Al Othman is the Vice Chairman in Health 360 Ancillary Services and a board member in National Orbits Holding for Insurance Claims – Kingdom of Saudi Arabia.

Board of Directors and Executive Management Remuneration

Board members are paid sitting fees for Board of Directors and the various sub-committees of the Board meetings.

The remuneration of key management personnel consists of fixed monthly salaries and allowances, and other benefits like bonus, medical, life insurance cover and retirement benefits.

The remuneration of the Board of Directors and key management personnel paid during the financial year ended 31 December 2020 was as follows:

Directors sitting fees & other expenses	<u>BD 88,483</u>
Key Management salaries and benefits	<u>BD 186,840</u>
Key Management end of service benefits	<u>BD 6,700</u>

The proposed total remunerations to be paid to the directors for the year 2020, which will be presented at the Annual General Meeting for approval is BD 60,000 (2019: Nil).

Code of Conduct

The Company’s Code of Conduct covers the conduct of the Company’s directors and executive management. The Code binds the signatories to the highest standards of professionalism and due diligence in performance of their duties. It also covers conflicts of interest, disclosure and the confidentiality of insider information.

Corporate Governance Report

for the year ended 31 December 2020

4. Board Committees' Responsibilities, Meetings and Record of Attendance

Board Committees

Board committees are formed and their members are appointed by the Board of Directors at the beginning of each Board term. They are considered the high level link between the Board and the Executive Management. The objective of these committees is to assist the Board in monitoring the actual operations of the Company, by reviewing issues that are submitted by management to the Board and making recommendations to the Board for their final review.

The Board reserves the right to form temporary committees and discontinue them from time to time as it deems necessary. Further, the members of the Board are provided with copies of meeting minutes of the said committees, as required by the regulators.

The Board has formed four committees as follows:

- Executive Committee
- Audit and Corporate Governance Committee
- Nomination and Remuneration Committee
- Risk Committee

Executive Committee

Duties:

The Board has delegated the following responsibilities to the Executive Committee:

- The development and recommendation of strategic plans for consideration by the Board that reflect the long-term objectives and priorities established by the Board.
- Implementation of the strategies and policies of the Company as determined by the Board.
- Monitoring of the operational and financial results against plans and budgets.
- Monitoring the quality and effectiveness of the investment process against objectives and guidelines.
- Prioritizing allocation of capital, technical and human resources.

Meetings and Attendance:

The executive committee shall meet at least four times in the financial year. During the year ended 31 December 2020, the executive committee met three times only. Pursuant to the CBB's circular exempting all public shareholding companies from the preparation and publication of their quarterly reviewed financial results for the first quarter of 2020 due to the developments with regards to the outbreak of the coronavirus, the committee's meeting that was scheduled on 4 May 2020 was cancelled.

		18-Feb-20	28-Jul-20	4-Nov-20	No. of Meetings Attended
Mr. Khaled Al Hasan Non-Independent	Chairman	✘	✘	✘	3
Mr. Abdulrahman Mohammed Independent	Vice Chairman	✘	✘	✘	3
Mr. Abdulla Rabea Non-Independent	Member	✘	✘	✘	3
Mr. Ebrahim Alrayes Non-Independent	Member	✘	✘	✘	3
Mr. Ahmed Bucheeri Non-Independent	Member	✘	✘	✘	3

Audit and Corporate Governance Committee

Duties:

The Board has delegated the following responsibilities to the Audit and Corporate Governance Committee:

- Reviewing the Company's draft financial statements and interim results statement prior to the Board approval and reviewing the external auditors' details reports thereon.
- Reviewing the appropriateness of the Company's accounting policies and other operational procedures.
- Regularly reviewing the potential impact in the Company's financial statements of certain matter such as impairment of fixed assets, investments, receivables and other assets values and proposed changes in AAOIFI and International Financial Reporting Standards as applicable to the company in case not covered by AAOIFI.
- Reviewing and approving the terms of engagement for the audit
- Reviewing the annual report of the company and reporting to the Board on the results of the review and receiving regular updates on key risk areas of financial control; and

Corporate Governance Report

for the year ended 31 December 2020

- Reviewing the internal audit function terms of reference, its work program, and quarterly reports on its work during the year.
- Developing and making recommendations on the changes required under the company's corporate governance policy from time to time.
- Monitoring and overseeing the implementation of the corporate governance framework by working together with the executive management, nomination and remuneration committee and Shari'a supervisory board.
- Providing the Board with reports and recommendations based on its findings in the performance of its duties.

The Committee meets with Directors and management, and as and when considered necessary with both the external and internal auditors. The Company has outsourced the internal audit function to Grant Thornton – Abdulaal, who conduct their procedures on all transactions of the company as per the International Audit Standards and provides periodic reports directly to the Audit and Corporate Governance Committee.

Meetings and Attendance:

The Audit and Corporate Governance Committee shall meet at least four times in the financial year. During the year ended 31 December 2020, the Audit and Corporate Governance Committee met three times only. Pursuant to the CBB's circular exempting all public shareholding companies from the preparation and publication of their quarterly reviewed financial results for the first quarter of 2020 due to the developments with regards to the outbreak of the coronavirus, the committee's meeting that was scheduled on 4 May 2020 was cancelled.

		18-Feb-20	28-Jul-20	4-Nov-20	No. of Meetings Attended
Mr. Khaled Al Muzaire Independent	Chairman	☒	☒	☒	3
Mr. Rashed Abdulrahim Independent	Vice Chairman	☒	☒	☒	3
Dr. Osama Albaharna Independent	Member	☒	☒	☒	3
Mr. Osama Kishk Non-Independent	Member	☒	☒	☒	3

Nomination and Remuneration Committee

Duties:

The Board has delegated the following responsibilities to the Nomination and Remuneration Committee:

- Assist the Board of Directors in identifying and nominating individuals qualified to serve as Board and committee members of the Board.
- Recommend the remuneration and rewards policy for the Company and in particular, for the directors and senior management team, and lead the performance review of Board and committees.
- Enhance the company's governance and compliance levels according to international standards and best practice to be in line with policies of regulatory authorities and statutory.

Meetings and Attendance:

The Nomination and Remuneration Committee shall meet at least two times in the financial year. During the year ended 31 December 2020, the nomination and remuneration committee met only once. The committee's meeting scheduled on 28 July 2020 was cancelled because there were no items on the agenda for discussion.

		18-Feb-20	No. of Meetings Attended
Mr. Jamal Al Hazeem Independent	Chairman	☒	1
Mr. Khaled Al Hasan Non-Independent	Vice Chairman	☒	1
Mr. Rashed Abdulrahim Independent	Member	☒	1
Mr. Khaled Al Muzaire Independent	Member	☒	1

Corporate Governance Report

for the year ended 31 December 2020

Risk Committee

Duties:

The Board has delegated the following responsibilities to the Risk Committee:

- Assist the board in the preparation, review and approval of risk management policies & procedures and strategies in addition to setting acceptable limits & adequate internal controls and ensure the execution of these policies and strategies which commensurate with the size and nature of the business activity.
- Assist the board to identify and assess the acceptable level of risk in the company (Risk Appetite), and make sure that the company does not exceed the level of risk approved by the board.
- Evaluate the systems and techniques of risk management for identifying, measuring, and monitoring various risks that the company is exposed or may be exposed to, in order to determine its deficiencies.
- Supervise the implementation of the company's risk strategy, and Risk Management Framework, including coverage of all aspects of major and minor risks.
- Monitor the company's financial strength supported by strong capital adequacy, to ensure its ability to meet all its obligations towards all stakeholders.

Meetings and Attendance:

The Risk Committee shall meet at least two times in the financial year. During the year ended 31 December 2020, the board risk committee met only once. The committee was formed by the Board in October 2019. There were some delays and cancellations in the proposed meetings during the year due to the implications of the outbreak of the coronavirus.

		2-Dec-20	No. of Meetings Attended
Dr. Osama Albaharna Independent	Chairman	✘	1
Osama Kishk Non-Independent	Vice Chairman	✘	1
Ahmed Bucheeri Non-Independent	Member	✘	1
Abdulaziz Al Othman (Deputy Chief Executive Officer)	Member	✘	1

5. Auditors

The Audit and Corporate Governance Committee reviews the appointment of the external auditors, as well as their relationship with the Company on an annual basis. This includes monitoring the use of the auditors for audit and non-audit services, and also the budget of the total fees paid to the auditors.

The audit and non-audit fees for the year ended 31 December 2020, paid by the Company are as follows:

Audit fees BD 21,334

Non-Audit fees BD 8,700

6. Other Matters

Capital Adequacy and Solvency Margin

Capital adequacy and solvency margin requirements are determined in accordance with the regulatory requirements established by the CBB and are calculated with reference to a prescribed contributions and claims basis. According to the CBB's rules, solvency margin is required on a combined basis for both participants' and shareholder's funds together. The capital available to cover solvency margin required is as follows:

	2020	2019
Total available capital to cover required solvency margin	5,360,000	4,879,000
Total Margin required for General & Family Takaful funds	3,832,000	4,014,000
Excess Capital	1,528,000	865,000

Corporate Governance Report

for the year ended 31 December 2020

Compliance and Anti-Money Laundering

Responsibility for ensuring the Company's compliance with the rules of the CBB in and all other applicable laws and regulations resides with the Chief Compliance Officer, who is responsible for managing the Company's Compliance and Legal Affairs Department and is directly responsible for all compliance related issues.

The Company has in place policies and procedures to handle all aspects of anti-money laundering activities in line with regulations of the CBB. The Company conducts, on an annual basis, a thorough review of its policies, procedures, internal directives in addition to arranging specialized courses to ensure ongoing compliance.

Related Party Transactions

Related parties represent major shareholders, directors and key management personnel of the Company, entities controlled, jointly controlled or significantly influenced by such parties. All transactions with such related parties are conducted on normal terms and conditions.

During the year ended 31 December 2020, a major related party transaction of BD 1.5m related to purchase of the Company's Head Office building in Seef District took place with Bahrain Kuwait Insurance Company B.S.C., a major shareholder.

The approval process of this transaction included discussions at the Board level, which was supported by a separate session of independent directors only, to ensure impartiality and prevent abusive related party transaction, that took place to assess the transaction and agree on its fairness to the Company. Subsequently, upon approval of the Board, the Central Bank of Bahrain's approval was also sought prior to executing the transaction.

Communication with Shareholders and Investors

The Company remains committed by communicating effectively with all its stakeholders, both internally and externally in a timely, transparent, and professional manners. The Company's main communications channels include the Annual General Meeting, financial statements and annual reports, Company's website, press releases and announcements in the local media.

Internal Control

The Directors have continued to review the effectiveness of the Company's system of financial and non-financial controls, including operational and compliance controls, risk management and the Company's high level internal control arrangements. These reviews have included an assessment of internal controls, and in particular internal financial controls, by the internal audit function, management assurance of the maintenance of control and reports from the external auditor on matter identified in the course of its audit work.

Conflict of Interest

The Board has approved the policy for dealing with situations involving 'Conflict of Interest' of Directors. In the event of the Board or its Committees considering any issues involving Conflict of Interest of Directors, the decisions are taken by the full Board / Committees. The concerned Director abstains from the discussion / voting process. These events are recorded in the Board / Committees proceedings. The Directors are required to inform the entire Board of Conflicts of Interest (potential or otherwise) in their activities with, and commitments to, other organizations as they arise and abstain from voting on the matter. This disclosure includes all material facts in the case of a contract or transaction involving the Director.

Whistle Blowing Policy

The Board has approved the whistle blowing policy with designated officials to whom the employee can approach. The policy provides adequate protection to the employees for any reports in good faith. The Board's Audit and Corporate Governance Committee oversees this policy.

Policy on Employment of Relatives

The Board has approved the policy on employment of relatives which illustrates that the Company does not generally encourage the employment of "closely related" persons in order to maintain the integrity of the Audit, Control and Management Systems. "Closely related" persons in this context includes spouses, parents, children, siblings, in-laws, and members of the same household.

Fines and Penalties

The Company did not pay any fines or penalties to regulatory or governmental agencies in the Kingdom of Bahrain during the year ended 31 December 2020.

Corporate Social Responsibility

The Company implements ideals of Islamic Social Responsibility to the best of its ability in all aspects of its operations. In line with these ideals, the Company has applied best practice standards on Islamic Corporate Social Responsibility issued by the AAOIFI.

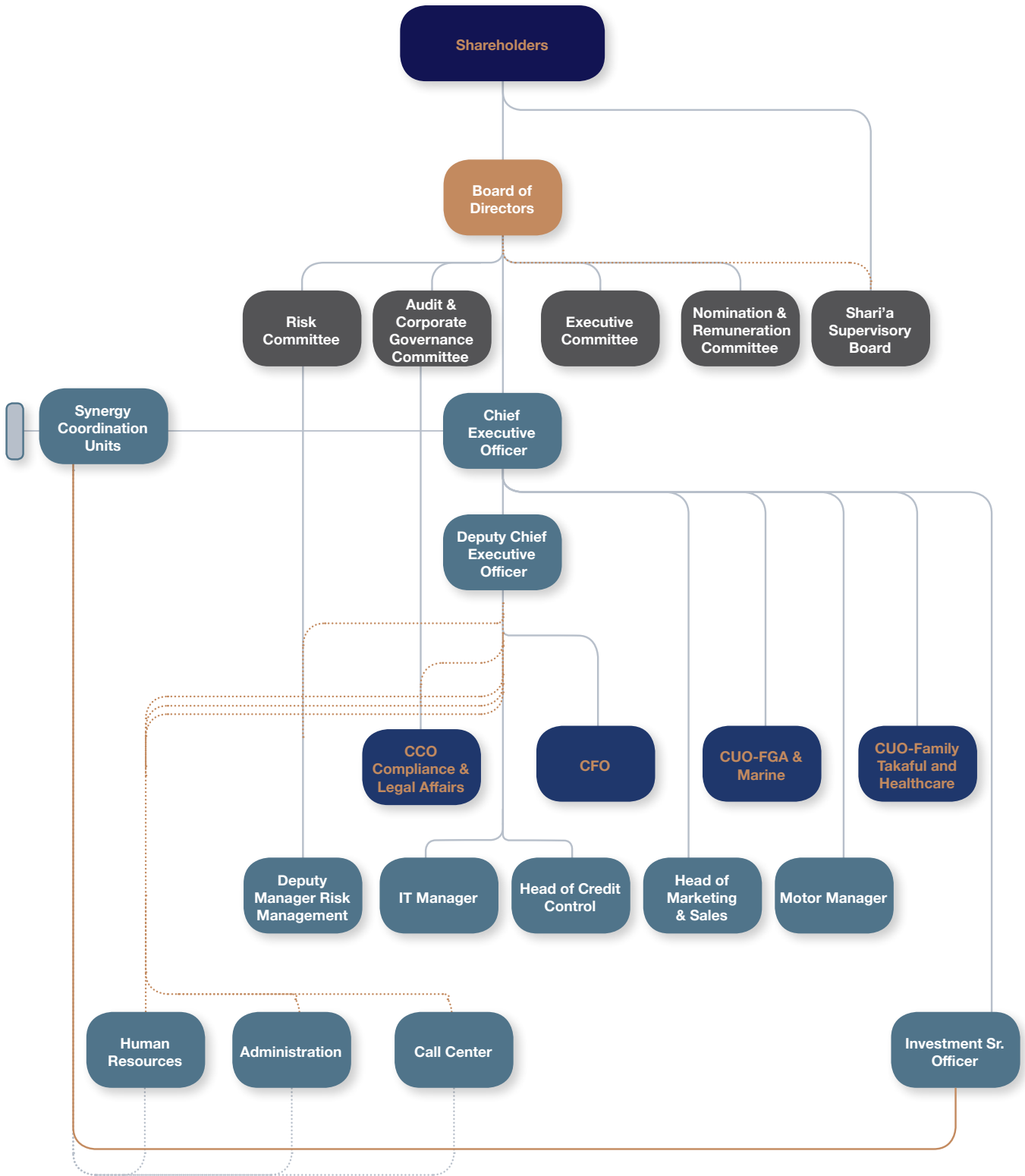
The Company is committed to:

- Screening prospective clients based on the criteria approved by the Shari'a Supervisory Board ("SSB").
- Maintaining highest standards of integrity in order to maintain responsible dealing with clients.
- Investing in Shari'a compliant investments.
- Treating all employees fairly and with dignity.
- Calculating the shareholders' Zakah liability in accordance with the applicable standards.
- Protecting the environment, preventing pollution and protecting the health and safety of all individuals affected by its activities including employees and others.
- Establishing a charity fund where income from impermissible sources is transferred.

Corporate Governance Report

for the year ended 31 December 2020

7. Organization Chart



Shari'a Supervisory Board's Report

For the Financial Year Ended on 31 December 2020

Thanks to Allah, the Almighty, Prayers and Peace be Upon the True Messenger, His Relatives and All His Companions.

To the Shareholders and Participants of Takaful International.

Assalam Alaikum Wa Rahmat Allah Wa Barakatuh.

In compliance with our appointment to undertake the duties of Shari'a supervision, we hereby submit the following report.

The Shari'a Supervisory Board reviewed the procedures relating to the Takaful transactions and the applications introduced by the company for the year ended on 31st December 2020. The Board has reviewed and confirmed the implementation of the principles and guidelines governing the relationship between the participants and shareholders in order to identify the rights of each side. Discussions took place with the Company's officers with regard to its items and the attached Notes. The Board gave its Shari'a directives for Takaful transactions and answered the queries made by the management.

It is the management responsibility to ensure that the company conducts its business in accordance with Islamic Sharia'a principles, our responsibility is to express an opinion on the company operations and that the financials are prepared on the basis of and in accordance with the principle of Islamic Sharia'a.

In our opinion:

1. The computation of surplus deficit, charging of losses and expenses to the participants and shareholders fully confirm with the principles established by ourselves in compliance with Sharia'a rules and principles.
2. The Company has taken all the required measures to exclude any prohibited gains and spend them in the good.
3. The calculations of Zakah is in compliance with Islamic Sharia'a rules and principles and as directed by the Sharia'a supervisory Board. It should be noted that responsibility for payment of Zakah is undertaken by the shareholders.

We pray to Allah the Almighty to grant the Company continuous success for purifying business transactions from suspicions and prohibitions.

Assalam Alaikum Wa Rahmat Allah Wa Barakatuh

2 Jumada 15, 1441 corresponding to 7th February 2021.

Member of the Shari'a Supervisory Board

Dr. Shaikh Abdul Latif Al Mahmood

Chairman

Shaikh Esam Ishaq

Deputy Chairman

Dr. Shaikh Osama Bahar

Member

Independent Auditor's Report to the shareholders

TAKAFUL INTERNATIONAL COMPANY B.S.C.

Report on the consolidated financial statements

Opinion

We have audited the accompanying financial statements of Takaful International Company B.S.C. ("the Company"), which comprise the statement of financial position as of 31 December 2020, the related statements of income, changes in owners' equity, changes in participants' fund and cash flows for the year then ended and a summary of significant accounting policies.

In our opinion, the financial statements present fairly, in all material respects, the financial position of the Company as of 31 December 2020, the results of its operations, its cash flows, changes in participants' fund and changes in owners' equity for the year then ended in accordance with the Financial Accounting Standards issued by Accounting and Auditing Organisation for Islamic Financial Institutions ["AAOIFI"].

In our opinion, the Company has also complied with the Islamic Shari'ah Principles and Rules as determined by the Shari'ah Supervisory Board of the Company during the period under audit.

Basis for Opinion

We conducted our audit in accordance with Auditing Standards for Islamic Financial Institutions issued by AAOIFI. Our responsibilities under those standards are further described in the Auditor's Responsibilities for the Audit of the Financial Statements section of our report. We are independent of the Company in accordance with the AAOIFI's Code of Ethics for Accountants and Auditors of Islamic Financial Institutions, and we have fulfilled our other ethical responsibilities in accordance with this Code. We believe that the audit evidence we have obtained is sufficient and appropriate to provide a basis for our opinion.

Key Audit Matters

Key audit matters are those matters that, in our professional judgment, were of most significance in our audit of the financial statements for the year ended 31 December 2020. These matters were addressed in the context of our audit of the financial statements as a whole, and in forming our opinion thereon, and we do not provide a separate opinion on these matters. For each matter below, our description of how our audit addressed the matter is provided in that context.

We have fulfilled the responsibilities described in the Auditor's responsibilities for the audit of the financial statements section of our report, including in relation to these matters. Accordingly, our audit included the performance of procedures designed to respond to our assessment of the risks of material misstatement of the financial statements. The results of our audit procedures, including the procedures performed to address the matters below, provide the basis for our audit opinion on the accompanying financial statements.

Takaful reserves

Risk: Management is required to make an estimate for the Incurred But Not Reported (IBNR) claims for all lines of business. This estimate is calculated based on various assumptions and projections and using the history of the frequency and severity of previously reported claims.

The calculation of the IBNR reserves are complex and require technical input from a qualified actuary. All estimates by their nature require significant judgement and there is a risk that any change in the assumptions used in the calculations may have a significant impact on the reserves calculation and ultimately the reported profit of the Company.

The IBNR reserves calculations is outsourced to third party actuarial firm which is approved by the Central Bank of Bahrain.

Our response

As part of our audit procedures, we have:

- Performed a walkthrough of the claims and reserving processes, to confirm our understanding of the flow of transactions relating to paid claims, outstanding claims and the IBNR reserves; and Supported by our actuarial team, evaluated the reasonableness of the management's methodology (supported by the third party actuarial firm), in calculating the IBNR reserves.

- In our opinion, the financial statements present fairly, in all material respects, the financial position of the Company as of 31 December 2020, the results of its operations, its cash flows, changes in participants' fund and changes in owners' equity for the year then ended in accordance with the Financial Accounting Standards issued by Accounting and Auditing Organisation for Islamic Financial Institutions ["AAOIFI"].

In addition to the above we have performed procedures to assess the completeness and accuracy of the data included in the IBNR reserve calculation which included:

- A reconciliation between the claims paid and outstanding data recorded in the policy administration systems and the data used in the actuarial calculations.

Impairment of takaful and retakaful receivables

Risk: The Company has gross takaful and retakaful receivables amounting to BD 7,393,497 which accounts for 18% of Company's total assets. The total allowance for impairment as of 31 December 2020 is BD 1,306,888.

Independent Auditor's Report to the shareholders

TAKAFUL INTERNATIONAL COMPANY B.S.C.

Report on the Audit of the Financial Statements (continued)

Key Audit Matters (continued)

Takaful reserves

Risk: Management is required to make an estimate for the Incurred But Not Reported (IBNR) claims for all lines of business. This estimate is calculated based on various assumptions and projections and using the history of the frequency and severity of previously reported claims.

Impairment of takaful and retakaful receivables (continued)

"The Company has a policy to book provision against takaful receivables based on following aging buckets:

More than 1 year - 25% of the gross receivables;
More than 2 years - 50% of the gross receivables; and
More than 3 years – 100% of the gross receivables.

Receivable from takaful / retakaful companies whose age exceeds more than one year are discounted to present value with average prime lending rate from the bank. The difference between the present value compared with the realisable value (future value) is provided for as an impairment loss. "

Due to the significance of takaful and retakaful receivables and subjectivity involved in the determination of provision for impairment on receivables, this is considered as a key audit matter.

Our response

As part of our audit procedures, we have:

- Performed a walkthrough of the receivables processes, to confirm our understanding of the flow of transactions relating to receivable booking, recoveries and reconciliation;
- Circulated confirmations on sample basis to counterparties. Further, we have performed alternative procedures (i.e. subsequent receipts and invoice testing etc) for the parties for which confirmations were not received;
- Recalculated the provision based on the Company's policy; and
- We have performed the credit review of counterparties on sample basis to assess the credit worthiness of counterparties.

Other information included in the Company's 2020 annual report

Other information consists of the information included in the Annual report, other than the financial statements and our auditor's report thereon. The Board of Directors is responsible for the other information.

Our opinion on the financial statements does not cover the other information and we do not express any form of assurance conclusion thereon.

In connection with our audit of the financial statements, our responsibility is to read the other information and, in doing so, consider whether the other information is materially inconsistent with the financial statements or our knowledge obtained in the audit or otherwise appears to be materially misstated. If, based on the work we have performed, we conclude that there is a material misstatement of this other information, we are required to report that fact. We have nothing to report in this regard.

Responsibilities of the Board of Directors for the Financial Statements

These financial statements and Company's undertaking to operate in accordance with Islamic Shari'ah Rules and Principles are the responsibility of the Company's Board of Directors.

The Board of Directors is responsible for the preparation and fair presentation of the financial statements in accordance with AAOIFI and for such internal control as the Board of Directors determines is necessary to enable the preparation of financial statements that are free from material misstatement, whether due to fraud or error.

In preparing the financial statements, the Board of Directors is responsible for assessing the Company's ability to continue as a going concern, disclosing, as applicable, matters related to going concern and using the going concern basis of accounting unless the Board of Directors either intends to liquidate the Company or to cease operations, or has no realistic alternative but to do so.

Auditor's responsibilities for the audit of the financial statements

Our objectives are to obtain reasonable assurance about whether the financial statements as a whole are free from material misstatement, whether due to fraud or error, and to issue an auditor's report that includes our opinion. Reasonable assurance is a high level of assurance, but is not a guarantee that an audit conducted in accordance with AAOIFI will always detect a material misstatement when it exists. Misstatements can arise from fraud or error and are considered material if, individually or in the aggregate, they could reasonably be expected to influence the economic decisions of users taken on the basis of these financial statements.

Independent Auditor's Report to the shareholders

TAKAFUL INTERNATIONAL COMPANY B.S.C.

Report on the consolidated financial statements (continued)

Responsibilities of the Board of Directors for the Financial Statements (continued)

As part of an audit in accordance with AAOIFI, we exercise professional judgment and maintain professional skepticism throughout the audit. We also:

- Identify and assess the risks of material misstatement of the financial statements, whether due to fraud or error, design and perform audit procedures responsive to those risks, and obtain audit evidence that is sufficient and appropriate to provide a basis for our opinion. The risk of not detecting a material misstatement resulting from fraud is higher than for one resulting from error, as fraud may involve collusion, forgery, intentional omissions, misrepresentations, or the override of internal control.
- Obtain an understanding of internal control relevant to the audit in order to design audit procedures that are appropriate in the circumstances, but not for the purpose of expressing an opinion on the effectiveness of the Company's internal control.
- Evaluate the appropriateness of accounting policies used and the reasonableness of accounting estimates and related disclosures made by the Board of Directors.
- Conclude on the appropriateness of the Board of Directors' use of the going concern basis of accounting and, based on the audit evidence obtained, whether a material uncertainty exists related to events or conditions that may cast significant doubt on the Company's ability to continue as a going concern. If we conclude that a material uncertainty exists, we are required to draw attention in our auditor's report to the related disclosures in the financial statements or, if such disclosures are inadequate, to modify our opinion. Our conclusions are based on the audit evidence obtained up to the date of our auditor's report. However, future events or conditions may cause the Company to cease to continue as a going concern.
- Evaluate the overall presentation, structure and content of the financial statements, including the disclosures, and whether the financial statements represent the underlying transactions and events in a manner that achieves fair presentation.

We communicate with those charged with governance regarding, among other matters, the planned scope and timing of the audit and significant audit findings, including any significant deficiencies in internal control that we identify during our audit.

We also provide those charged with governance with a statement that we have complied with relevant ethical requirements regarding independence, and to communicate with them all relationships and other matters that may reasonably be thought to bear on our independence, and where applicable, related safeguards.

From the matters communicated with those charged with governance, we determine those matters that were of most significance in the audit of the financial statements of the current period and are therefore the key audit matters. We describe these matters in our auditor's report unless law or regulation precludes public disclosure about the matter or when, in extremely rare circumstances, we determine that a matter should not be communicated in our report because the adverse consequences of doing so would reasonably be expected to outweigh the public interest benefits of such communication.

Report on Other Regulatory Requirements

"As required by the Bahrain Commercial Companies Law and the Volume 3 of Central Bank of Bahrain (CBB) Rule Book, we report that:

- a. The Company has maintained proper accounting records and the financial statements are in agreement therewith;
- b. The financial information contained in the Report of the Board of Directors is consistent with the financial statements;
- c. We are not aware of any violations of the Bahrain Commercial Companies Law, the Central Bank of Bahrain and Financial Institutions Law no. (64) of 2016, the CBB Rule Book (Volume 3) and CBB directives or the terms of the Company's memorandum and articles of association during the year ended 31 December 2020 that might have had a material adverse effect on the business of the Company or on its financial position; and
- d. Satisfactory explanations and information have been provided to us by management in response to all our requests.

The partner in charge of the audit resulting in this independent auditor's report is Kazim Merchant.

Partner's registration no. 244
16 February 2021
Manama, Kingdom of Bahrain



Financial statements
for the year

2020

Statement of Financial Position

At 31 December 2020 (Audited)

(Expressed in Bahraini Dinars)

	Notes	Shareholders		General Takaful		Family Takaful		Total	
		31 December 2020	31 December 2019	31 December 2020	31 December 2019	31 December 2020	31 December 2019	31 December 2020	31 December 2019
ASSETS									
Cash and investments:									
Statutory deposits	5	125,000	125,000	-	-	-	-	125,000	125,000
Cash and balances with banks	6	7,678,395	5,340,231	8,512,369	4,864,318	2,100,488	1,348,964	18,291,252	11,553,513
Investments	7	2,634,093	2,715,089	2,031,884	1,699,240	1,252,954	1,645,939	5,918,931	6,060,268
Investment in an associate	8	260,776	206,640	-	-	-	-	260,776	206,640
		10,698,264	8,386,960	10,544,253	6,563,558	3,353,442	2,994,903	24,595,959	17,945,421
Takaful and retakaful receivables	9	-	-	5,599,724	9,382,099	486,885	691,213	6,086,609	10,073,312
Retakaful providers' share of takaful liabilities	10, 12	-	-	5,583,715	6,061,201	300,570	306,743	5,884,285	6,367,944
Deferred acquisition costs	13	493,161	573,803	-	-	-	-	493,161	573,803
Property and equipment	16	72,728	1,160,550	-	-	-	-	72,728	1,160,550
Other receivables, accrued income and prepayments	15, 17	1,156,184	1,105,160	373,669	474,520	27,070	16,772	1,556,923	1,596,452
Retakaful providers' share of family takaful technical reserves		-	-	-	-	2,550,251	570,251	2,550,251	570,251
TOTAL ASSETS		12,420,337	11,226,473	22,101,361	22,481,378	6,718,218	4,579,882	41,239,916	38,287,733
LIABILITIES, PARTICIPANTS' FUNDS AND OWNERS' EQUITY									
Liabilities									
Takaful liabilities	10, 12	-	-	17,363,546	17,466,331	498,210	437,273	17,861,756	17,903,604
Unearned commissions	14	-	-	285,762	337,810	-	-	285,762	337,810
Family takaful technical reserves		-	-	-	-	5,052,328	2,739,985	5,052,328	2,739,985
Payables and accrued liabilities :									
Takaful and retakaful companies		-	-	2,256,096	2,438,960	792,177	979,345	3,048,273	3,418,305
Participants'		350,760	420,943	1,094,879	1,032,723	4,065	27,957	1,449,704	1,481,623
Others	20	905,444	726,559	1,186,724	1,667,106	175,360	224,466	2,267,528	2,618,131
Total liabilities		1,256,204	1,147,502	22,187,007	22,942,930	6,522,140	4,409,026	29,965,351	28,499,458
Participants' fund (Deficit) / surplus in participants' fund		-	-	(159,838)	(591,591)	132,449	163,939	(27,389)	(427,652)
Investments fair value reserve		-	-	74,192	130,039	63,629	6,917	137,821	136,956
		-	-	(85,646)	(461,552)	196,078	170,856	110,432	(290,696)
Owners' equity									
Share capital	19	8,500,000	8,500,000	-	-	-	-	8,500,000	8,500,000
Statutory reserve	19	770,569	656,159	-	-	-	-	770,569	656,159
General reserve	19	200,000	200,000	-	-	-	-	200,000	200,000
Retained earnings		1,578,365	548,670	-	-	-	-	1,578,365	548,670
Investments fair value reserve		115,199	174,142	-	-	-	-	115,199	174,142
Total owners' equity		11,164,133	10,078,971	-	-	-	-	11,164,133	10,078,971
TOTAL LIABILITIES, PARTICIPANTS' FUNDS AND OWNERS' EQUITY		12,420,337	11,226,473	22,101,361	22,481,378	6,718,218	4,579,882	41,239,916	38,287,733

Mr. Jamal Al Hazeem
Chairman

Mr. Abdulrahman Mohammed
Vice Chairman

Mr. Essam Al Ansari
Chief Executive Officer

The attached explanatory notes 1 to 39 form part of these financial statements.

Statement of Income

Year Ended 31 December 2020 (Audited)

(Expressed in Bahraini Dinars)

	Notes	Shareholders		General Takaful		Family Takaful		Total	
		31 December 2020	31 December 2019	31 December 2020	31 December 2019	31 December 2020	31 December 2019	31 December 2020	31 December 2019
Gross contributions	21	-	-	21,410,864	20,337,132	1,448,522	1,383,454	22,859,386	21,720,586
Retakaful provider's share of gross contributions		-	-	(5,860,777)	(5,440,177)	(565,893)	(848,114)	(6,426,670)	(6,288,291)
Retained contributions		-	-	15,550,087	14,896,955	882,629	535,340	16,432,716	15,432,295
Unearned contributions adjustment - gross	12	-	-	176,572	1,472	12,545	26,998	189,117	28,470
Unearned contributions adjustment - retakaful	12	-	-	165,997	204,233	(17,613)	(16,195)	148,384	188,038
Net earned contributions		-	-	15,892,656	15,102,660	877,561	546,143	16,770,217	15,648,803
Gross claims paid		-	-	(13,423,339)	(15,364,725)	(246,007)	(306,571)	(13,669,346)	(15,671,296)
Retakaful provider's and others share of claims paid		-	-	2,631,250	4,975,708	48,219	122,986	2,679,469	5,098,694
Outstanding claims adjustment - gross		-	-	(73,788)	1,782,072	(73,481)	162,602	(147,269)	1,944,674
Outstanding claims adjustment - retakaful and others		-	-	(643,484)	(2,666,951)	11,440	(122,420)	(632,044)	(2,789,371)
Net incurred claims		-	-	(11,509,361)	(11,273,896)	(259,829)	(143,403)	(11,769,190)	(11,417,299)
Fee and commission income		-	-	795,016	877,065	12	11	795,028	877,076
Other takaful expenses		-	-	(503,088)	(726,110)	(5,720)	(12,774)	(508,808)	(738,884)
Transfer to family takaful technical reserve		-	-	-	-	(332,343)	(269,763)	(332,343)	(269,763)
Provision for impaired takaful receivables		-	-	(631,613)	(113,045)	(72,481)	(2,101)	(704,094)	(115,146)
Surplus from takaful operations before wakala fees		-	-	4,043,610	3,866,674	207,200	118,113	4,250,810	3,984,787
Wakala fees expense		-	-	(3,734,528)	(3,685,444)	(171,650)	(146,768)	(3,906,178)	(3,832,212)
Surplus / (deficit) from takaful operations after wakala fees		-	-	309,082	181,230	35,550	(28,655)	344,632	152,575
Wakala fees income	24	3,906,178	3,832,212	-	-	-	-	3,906,178	3,832,212
Investment income / (loss) - net	25	101,773	159,296	163,561	179,852	(67,040)	70,261	198,294	409,409
Mudarib share		40,890	62,528	(40,890)	(44,963)	-	(17,565)	-	-
Income from an associate		54,136	51,116	-	-	-	-	54,136	51,116
Other income	26	710,940	319,129	-	-	-	-	710,940	319,129
		4,813,917	4,424,281	122,671	134,889	(67,040)	52,696	4,869,548	4,611,866
General administration expenses	22	(2,019,865)	(2,290,863)	-	-	-	-	(2,019,865)	(2,290,863)
Corporate expenses	22	(224,870)	(230,922)	-	-	-	-	(224,870)	(230,922)
Amortisation of acquisition costs	13	(1,425,077)	(1,211,731)	-	-	-	-	(1,425,077)	(1,211,731)
		(3,669,812)	(3,733,516)	-	-	-	-	(3,669,812)	(3,733,516)
Net profit and surplus / (deficit) for the year		1,144,105	690,765	431,753	316,119	(31,490)	24,041	1,544,368	1,030,925
Attributable to:									
Parent's shareholder		1,144,105	690,444						
Non-controlling interests		-	321						
		1,144,105	690,765						
Earnings per share	27	13.46 fils	8.12 fils						

Mr. Jamal Al Hazeem
Chairman

Mr. Abdulrahman Mohammed
Vice Chairman

Mr. Essam Al Ansari
Chief Executive Officer

The attached explanatory notes 1 to 39 form part of these financial statements.

Statement of Changes in Owners' Equity

Year Ended 31 December 2020 (Audited)

(Expressed in Bahraini Dinars)

	Share capital	Statutory reserve	General reserve	Retained earnings / (accumulated losses)	Investments fair value reserve	Equity attributable to parent's shareholders	Non-Controlling interests	Total equity
Balance at 1 January 2020	8,500,000	656,159	200,000	548,670	174,142	10,078,971	-	10,078,971
Profit for the year	-	-	-	1,144,105	-	1,144,105	-	1,144,105
Other comprehensive loss	-	-	-	-	(58,943)	(58,943)	-	(58,943)
Total comprehensive income / (loss) for the year	-	-	-	1,144,105	(58,943)	1,085,162	-	1,085,162
Transfer to statutory reserve (Note 19)	-	114,410	-	(114,410)	-	-	-	-
Balance as at 31 December 2020	8,500,000	770,569	200,000	1,578,365	115,199	11,164,133	-	11,164,133
Balance at 1 January 2019	8,500,000	587,115	200,000	(72,730)	(36,397)	9,177,988	101,280	9,279,268
Profit for the year	-	-	-	690,444	-	690,444	321	690,765
Other comprehensive income	-	-	-	-	210,539	210,539	-	210,539
Total comprehensive income for the year	-	-	-	690,444	210,539	900,983	321	901,304
Deconsolidation of subsidiary	-	-	-	-	-	-	(101,601)	(101,601)
Transfer to statutory reserve (note 19)	-	69,044	-	(69,044)	-	-	-	-
Balance as at 31 December 2019	8,500,000	656,159	200,000	548,670	174,142	10,078,971	-	10,078,971

The attached explanatory notes 1 to 39 form part of these financial statements.

Statement of Changes in Participants' Fund

Year Ended 31 December 2020 (Audited)

(Expressed in Bahraini Dinars)

	Investments fair value reserve				Total
	General takaful	Family takaful	General takaful	Family takaful	
Balance at 1 January 2020	(591,591)	163,939	130,039	6,917	(290,696)
Realised fair value losses on investments	-	-	31,911	214,532	246,443
Unrealised fair value losses on investments	-	-	(87,758)	(157,820)	(245,578)
Surplus / (deficit) for the year	431,753	(31,490)	-	-	400,263
Balance as at 31 December 2020	(159,838)	132,449	74,192	63,629	110,432
Balance at 1 January 2019	(907,710)	139,898	23,667	(60,586)	(804,731)
Realised fair value losses on investments	-	-	52,020	22,425	74,445
Unrealised fair value gains on investments	-	-	54,352	45,078	99,430
Surplus for the year	316,119	24,041	-	-	340,160
Balance as at 31 December 2019	(591,591)	163,939	130,039	6,917	(290,696)

Statement Of Cash Flows

Year Ended 31 December 2020 (Audited)

(Expressed in Bahraini Dinars)

	Notes	For the year ended	
		31 December 2020	31 December 2019
OPERATING ACTIVITIES			
Net profit for the year		1,144,105	690,765
Surplus / (Deficit) from participants' operations		400,263	340,160
Adjustments for:			
Income from an associate	8	(54,136)	(51,116)
Gain on deconsolidation of a subsidiary		-	(3,120)
Accruals for employees' terminal benefits	23	71,006	33,229
Gains on sale of investments	25	(231,457)	(89,903)
Gain on sale of property and equipment	26	(543,902)	-
Impairment on property and equipment	16	-	78,478
Impairment loss on investments	25	578,184	115,058
Depreciation	16	115,849	138,262
Provision for impairment of takaful and retakaful receivables	9	704,094	115,146
Movement in unearned contributions		(337,503)	(216,508)
Movement in unearned commissions		28,594	50,574
Movement in transfer to family takaful technical reserve		332,343	59,495
Operating profit before changes in operating assets and liabilities		2,207,440	1,260,520
Changes in operating assets and liabilities:			
Takaful and retakaful receivables		3,282,609	(191,033)
Other receivables and prepayments (note a)		(27,422)	(920,452)
Retakaful share of outstanding claims		632,044	2,789,372
Gross outstanding claims		147,269	(1,944,674)
Takaful and retakaful payables		(401,950)	81,015
Other liabilities and provisions (note a)		(419,948)	1,184,318
Employees' terminal benefits (note a)		68,148	26,355
Operating profit after changes in operating assets and liabilities		5,488,190	2,285,421
Payment for employees' terminal benefits		(2,858)	(26,489)
Net cash from operating activities		5,485,332	2,258,932
INVESTING ACTIVITIES			
Purchase of property and equipment	16	(34,125)	(58,499)
Proceeds from sale of property and equipment		1,550,000	600,758
Purchase of investments	7	(1,618,428)	(1,175,386)
Proceeds from the sale of investments (note a)		1,354,960	1,708,718
Bank deposits with original maturities of more than three months (note a)		(686,783)	(4,249,486)
Net cash flow from deconsolidation of a subsidiary (note a)		-	(941,296)
Net cash from / (used in) investing activities		565,624	(4,115,191)
INCREASE / (DECREASE) IN CASH AND CASH EQUIVALENTS		6,050,956	(1,856,259)
Cash and cash equivalents at the beginning of the year		2,590,725	4,446,984
CASH AND CASH EQUIVALENTS AT END OF THE YEAR	6	8,641,681	2,590,725
COMPRISING:			
CASH AND BALANCES WITH BANKS			
Cash and balance in current accounts		5,211,681	2,590,725
Bank deposits with original maturities of three months or less		3,430,000	-
CASH AND CASH EQUIVALENTS		8,641,681	2,590,725
Bank deposits with original maturities of more than three months		9,649,571	8,962,788
Cash and balances with banks as per statement of financial position		18,291,252	11,553,513

Note a - Non cash transactions

In 2019, the Company lost control in its subsidiary Health 360 Ancillary Services Co W.L.L ("H-360" or "the subsidiary"). The following non-cash adjustments took place in the statement of cashflows:

	For the year ended	
	31 December 2020	31 December 2019
OPERATING ACTIVITIES		
Deposits	-	100,000
Property and equipment	-	30,092
Investment in an associate	-	48,253
Other receivables	-	1,507,030
Employee terminal benefits	-	(19,615)
Other payables	-	(2,353,051)
	-	(687,291)

The attached explanatory notes 1 to 39 form part of these financial statements.

Notes To The Financial Statements

At 31 December 2020 (Audited)

(Expressed in Bahraini Dinars)

1 ORGANISATION AND ACTIVITIES

Takaful International Company B.S.C. ("the Company"), is a Bahraini public shareholding company registered with the Ministry of Industry and Commerce in the Kingdom of Bahrain and operates under commercial registration number 21100 obtained on 11 April 1989.

The activities of the Company are organised on the principles of Shari'a. The principal activity of the Company is to manage the General and Family takaful activities and investments by adopting wakala and mudarabha models respectively, on behalf of the participants in accordance with the Islamic Shari'a principles. The retakaful activities are organised on an underwriting year basis with the participants pooling their contributions to compensate for losses suffered in the pool on occurrence of a defined event.

Impact of COVID-19

The spread of coronavirus ("COVID-19") pandemic has severely impacted various economies globally, causing disruption to business and economic activities. This has resulted in a global economic slowdown with uncertainties in the economic environment. Global stock markets have also experienced great volatility and a significant weakening. Governments and central banks have responded with monetary and fiscal interventions to stabilise economic conditions.

The extent and duration of its business and economic impacts remain uncertain and dependent on future developments that cannot be accurately predicted at this time, such as the transmission rate of the coronavirus and the extent and effectiveness of containment actions taken. These developments could impact our future financial results, cash flows and financial condition.

The registered office of the Company is in the Kingdom of Bahrain. The full address is stated on page 2.

The financial statements of the Company were authorised for issue in accordance with a resolution of the Board of Directors dated 16 February 2021.

2 BASIS OF PRESENTATION

Statement of compliance

The financial statements have been prepared in accordance with the Financial Accounting Standards ("FAS") issued by the Accounting and Auditing Organisation for Islamic Financial Institutions ("AAOIFI"), the Central Bank of Bahrain and Financial Institutions Law 2006, the applicable regulations set out in Volume 3 - Insurance, Volume 6 - capital markets of the Central Bank of Bahrain's rule book and the relevant provisions of the Bahrain Commercial Companies Law and its subsequent amendments. For the matters which are not covered by AAOIFI standards, International Financial Reporting Standards ("IFRS") have been applied.

Accounting convention

The financial statements have been prepared under the historical cost convention modified to include the measurement at equity and debt-type instruments at fair value through equity.

The preparation of financial statements in conformity with FAS requires the use of certain critical accounting estimates. It also requires management to exercise its judgment in the process of applying the Company's accounting policies.

In 2019, the Company's subsidiary Health 360 Ancillary Services Co W.L.L. ("H-360 or "subsidiary") was deconsolidated due to loss of control over the subsidiary and was accounted for as an investment in an associate from the date of loss of control.

Functional currency

The financial statements have been presented in Bahraini Dinars (BD) which is the functional currency of the Company.

3 SIGNIFICANT ACCOUNTING POLICIES

The accounting policies adopted in the preparation of the financial statements are consistent with those used in the preparation of the annual financial statements of the Company for the year ended 31 December 2019 except for the adoption of new and amended standards issued and effective for annual periods beginning on or after 1 January 2020. The following new standards were issued by AAOIFI initially effective from 1 January 2020, however, in the wake of the COVID-19 pandemic, the Accounting and Auditing Board (AAB) of AAOIFI in its meeting held on 18 March 2020 decided to provide a one year extension of the effective date to 1 January 2021, with early adoption permitted, of the recently issued AAOIFI FASs as mentioned below:

"FAS 30 Impairment, credit losses and onerous commitments" The standard fundamentally changed the accounting for impairment losses for financial assets by replacing FAS 11 "provisions and reserves" incurred loss approach with a forward-looking Expected Credit Loss (ECL) approach on all receivables and off-balance sheet exposures including guarantees, letters of credit and other similar positions which are subject to credit risk.

Notes To The Financial Statements

At 31 December 2020

(Expressed in Bahraini Dinars)

3 SIGNIFICANT ACCOUNTING POLICIES (continued)

The assets subject to credit losses will be categorised in the following three stages:

- Stage 1 Performing receivables: receivables that are not significantly deteriorated in credit quality since origination. The impairment provision will be recorded based on 12 months ECL.
- Stage 2 Underperforming receivables: receivables that have significantly deteriorated in credit quality since origination. The credit losses will be recorded based on life time ECL.
- Stage 3 Impaired receivables: For receivables that are impaired, the impairment provision based on life time ECL will be recognised.

The Company will be required to consider the forward-looking information in its assessment of significant deterioration in credit risk since origination as well as the measurement of ECLs. The forward-looking information will include the elements such as macroeconomic factors (e.g., equity prices and oil prices) and economic forecasts obtained through external sources.

The Company will evaluate a range of possible outcomes and scenarios. For each scenario, the Company will derive an ECL and apply a probability weighted approach to determine the impairment provision.

Impairment approach

Impairment losses will be recognised on all other financing, investment assets and exposures subject to risks other than credit risk (excluding investments carried at fair value through statement of income).

The impairment losses will be measured by which the carrying amount of an asset exceeds its recoverable amount. The recoverable amount will be the higher of its fair value less costs of disposal and its value in use.

Provision for onerous contract or commitment to acquire an asset

The Company will recognise provision when the Company is obligated to acquire an asset under a future commitment or contracts permissible to be entered in the future, and it is expected that the obligation under the contract or commitment is higher than the economic benefits expected to flow through acquisition of such asset. In such situation, the Company will create a provision on this account reflecting the expected losses arising on such transaction.

The Company's management is currently assessing the impact of the above standard on the Company's financial statements.

FAS 31 Investment Agency (Al-Wakala Bi Al-Istithmar)

This standard defines the accounting principles and reporting requirements for investment agency (Al-Wakala Bi Al-Istithmar) transactions and instruments, in the hands of both the principal and the agent. The standard requires the principal to evaluate the nature of the investment as either a) a pass-through investment or b) wakala venture. The Company's management is currently assessing the impact of the above standard on the Company's financial statements.

FAS 33 Investment in sukuk, shares and similar instruments

This standard aims at setting out principles for the classification, recognition, measurement, presentation, and disclosure of investments in Sukuk, shares and other similar instruments of investments made by Islamic financial institution. The standard defines the key types of instruments of Shari'ah compliant investments and the primary accounting treatments commensurate to the characteristics and business model of institutions under which the investments are made, managed and held.

The Company's management is currently assessing the impact of the above standard on the Company's financial statements.

FAS 34 Financial Reporting for Sukuk -holders

This standard prescribes the accounting principles and reporting requirements for underlying assets of a sukuk instrument. It requires the originator to prepare or cause to prepare financing reports as needed under this standard. This standard does not have any impact on the financial statements of the Company.

FAS 36 First Time Adoption of AAOIFI Financial Accounting Standards

The standard provides principles of financial reporting for Islamic financial institutions (the institutions), to be applied in the financial statements prepared for the first time according to the AAOIFI FASs, and to prescribe the transitional effects at the time of adoption. This standard does not have any impact on the financial statements of the Company.

Notes To The Financial Statements

At 31 December 2020

(Expressed in Bahraini Dinars)

3 SIGNIFICANT ACCOUNTING POLICIES (continued)

The accounting policies used in the preparation of the consolidated financial statements are consistent with those used in the annual audited financial statements of the Group prepared as at, and for the year ended 31 December 2018, except for the new policies in relation to the Company's investment in an associate.

New standards, interpretations and amendments issued but not yet effective

Standards, interpretations and amendments to existing standards issued but not yet effective up to the date of issuance of the Company's financial statements are disclosed below. The Company reasonably expects these issued standards, interpretations and amendments to existing standards to be applicable at a future date. The Company intends to adopt these standards, interpretations and amendments to existing standards, if applicable, when they become effective:

- FAS 35 "Risk reserves" (effective 1 January 2021)
- FAS 35 intends to establish the principles of accounting and financial reporting for risk reserves established to mitigate various risk faced by stakeholders, mainly the profit and loss taking investors, of Islamic financial institutions.
- 'FAS 37 "Financial Reporting by Waqf Institutions" (effective 1 January 2022)
- The standard establishes principles of financial reporting by Waqf financial institutions, which are established and operated in line with Shari'ah principle and rules.
- FAS 38 Wa'ad Khiyar and Tahawwut (effective 1 January 2022)
- The standard prescribes the accounting and reporting principles and requirements for Wa'ad (promise), Khiyar (option) and Tahawwut (hedging) arrangements for the institutions.

The Company's management is currently assessing the impact of the above standards, interpretations and amendments on the financial statements of the Company.

Investment in an associate

The Company's investment in its associate is accounted for using the equity method. An associate is an entity in which the Company has significant influence.

Under the equity method, the investment in the associate is carried in the statement of financial position at cost plus post acquisition changes in the Company's share of net assets of the associate. Goodwill relating to the associate is included in the carrying amount of the investment and is neither amortised nor individually tested for impairment.

The statement of income reflects the share of the results of operations of the associate. Where there has been a change recognised directly in the other comprehensive income of the associate, the Company recognises its share of any changes and discloses this, when applicable, in statement of other comprehensive income (note 37). Unrealised gains and losses resulting from transactions between the Company and the associate are eliminated to the extent of the interest in the associate.

The share of profits or losses from associates is shown on the face of the statement of income. This is the profit or loss attributable to equity holders of the associate and therefore is profit or loss after tax and non-controlling interests in the subsidiaries of the associate.

The financial statements of the associates are prepared for the same reporting period as the Company. Where necessary, adjustments are made to bring the accounting policies in line with those of the Company.

After application of the equity method, the Company determines whether it is necessary to recognise an additional impairment loss on the Company's investment in its associate. The Company determines at each reporting date whether there is any objective evidence that the investment in the associate is impaired. If this is the case the Company calculates the amount of impairment as the difference between the recoverable amount of the associate and its carrying value and recognises the amount in the statement of income.

Upon loss of significant influence over the associate, the Company measures and recognises any retaining investment at its fair value. Any difference between the carrying amount of the associate upon loss of significant influence and the fair value of the retaining investment and proceeds from disposal is recognised in the statement of income.

Takaful

As an Islamic insurance provider, the Company issues contracts that are based on co-operative activity by risk sharing or financial risk, or both. The Company classifies all its contracts individually as either takaful contracts or investment contracts. The participant (policyholder) contributes towards the policy / service for a particular takaful product. In case the policyholder terminates / surrender the policy the refund or forfeiture of the contribution paid by him or any other similar transaction is made for each type of product / service based on the terms and conditions of the policy agreed by the participant with the company as per the policy document.

Takaful contracts are those contracts where the insurer accepts significant insurance risk from the participants by agreeing to compensate the participants if a specified uncertain future event adversely affects the participants. As a general guideline, the Company defines significant insurance risk as the possibility of having to pay benefits on the occurrence of an insured event. Investment contracts are contracts where there is insignificant transfer of insurance risk from the participants to the Company.

Notes To The Financial Statements

At 31 December 2020

(Expressed in Bahraini Dinars)

3 SIGNIFICANT ACCOUNTING POLICIES (continued)

General takaful

Gross contributions

Gross contributions comprise the total contributions receivable for the whole period of cover provided by contracts entered into during the accounting period and are recognised on the date on which the policy incepts. Contributions include any adjustments arising in the accounting period for contributions receivable in respect of business written in prior accounting periods.

Unearned contributions are those proportions of contributions written in a year that relate to periods of risk after the statement of financial position date. The proportion attributable to subsequent periods is deferred as a provision for unearned contributions and is calculated as follows:

- By the 1/365th method' for all annual takaful contracts, except for marine and aviation business; and
- at 25% of gross contributions and reinsurance cessions for marine and aviation business. This approximation method is used because marine and aviation policies cover variable periods shorter than one year, in order to spread the contributions earned over the tenure of the insurance policies.

Retakaful share

Retakaful share comprises the total contributions payable for the whole cover provided by contracts entered into during the period and are recognised on the date on which the policy incepts. Contributions include any adjustments arising in the accounting period in respect of retakaful contracts incepting in prior accounting periods.

Net commission

The Company defers commission income and expense in order to spread the commission income and expense earned over the terms of the insurance contracts as follows:

- By the 1/365th method for all annual insurance contracts, except for marine and aviation business; and
- By the 25% method for marine and aviation business.

Retakaful commission income and commission paid are deferred on the same basis used in the calculation of unearned contributions. Retakaful share is settled by the Company net of commission income.

Gross claims settled

Gross claims settled include all claims occurring during the year, whether reported or not, related claims handling costs that are directly related to the processing and settlement of claims, less a reduction for the value of salvage and other recoveries, and any adjustments to claims outstanding from previous years.

Claims recovered from retakaful and other parties are recognised when the related gross claims settled are recognised according to the terms of the relevant contracts.

General takaful reserves

i) Gross outstanding claims

Gross outstanding claims are based on the estimated ultimate cost of all claims incurred but not settled at the statement of financial position date, whether reported or not, together with related claims handling costs and reduction for the expected value of salvage and other recoveries. Delays can be experienced in the notification and settlement of certain types of claims, therefore the ultimate cost of these cannot be known with certainty at the statement of financial position date. The liability is not discounted for the time value of money. No provision for equalisation or catastrophe reserves is recognised. The liabilities are derecognised when the contract expires, is discharged or is cancelled.

ii) Unearned contributions

The provision for unearned contributions represents contributions received for risks that have not yet expired. The reserve is matched with the contributions earned and released.

iii) Liability adequacy test

At each reporting date the Company reviews its unexpired risk and a liability adequacy test is performed to determine whether there is any overall excess of expected claims and deferred acquisition costs over unearned contributions. This calculation uses current estimates of future contractual cash flows after taking account of the investment return expected to arise on assets relating to the relevant technical provisions. If these estimates show that the carrying amount of the unearned contributions (less related deferred acquisition costs) is inadequate the deficiency is recognised in the statement of income by setting up a provision for liability adequacy.

Family takaful

Family takaful technical reserves represent the present value of future benefit obligations in respect of family takaful contracts in force at the statement of financial position date. The reserve consists of two types of funds namely protection takaful and savings takaful.

The protection takaful and savings takaful reserve is determined annually by the Company's appointed actuary. Reserves for individual family takaful contracts are calculated on a prospective method. The liabilities are valued using discounted cash flow (DCF) with a discount rate of 4% per annum (2019: 4% per annum).

Notes To The Financial Statements

At 31 December 2020

(Expressed in Bahraini Dinars)

3 SIGNIFICANT ACCOUNTING POLICIES (continued)

Family takaful (continued)

Maturity and survival benefits are charged against the technical reserve when due. Encashment and surrenders are accounted for when paid or when cover ceases. Death and disability claims are accounted for when notified.

Gross contributions

Gross contributions are recognised in the consolidated statement of income on the due date of the contributions.

Retakaful share

Retakaful share comprise the total contributions payable for the whole cover provided by contracts entered into during the period and are recognised on the date on which the policy incepts. Contributions include any adjustments arising in the accounting period in respect of retakaful contracts incepting in prior accounting periods.

Net commission

Retakaful commission income and commission paid are recognised at the time retakaful contracts are written.

Gross claims settled

Claims settled are charged to the consolidated statement of income, in the year in which claims arise.

Claims recovered from retakaful and other parties are recognised when the related gross claims settled are recognised according to the terms of the relevant contracts.

Family takaful reserves

i) Gross outstanding claims

Provision for outstanding claims is based on estimates of the loss, which will eventually be payable on each unpaid claims, established by the management in the light of the currently available information and past experiences and modified for changes reflected in current creditors, increased exposure, rising claims costs and the severity and frequency of recent claims as appropriate. Outstanding claim provisions are not discounted for time value of money.

ii) Unearned contributions

The provision for unearned contributions represents contributions received for risks that have not yet expired. The reserve is matched with the contributions earned and released.

iii) Liability adequacy test

At each reporting date the Company reviews its unexpired risk and a liability adequacy test is performed to determine whether there is any overall excess of expected claims and deferred acquisition costs over unearned contributions. This calculation uses current estimates of future contractual cash flows after taking account of the investment return expected to arise on assets relating to the relevant technical provisions. If these estimates show that the carrying amount of the unearned contributions (less related deferred acquisition costs) is inadequate the deficiency is recognised in the statement of income by setting up a provision for liability adequacy.

Qard Hassan

This is a loan granted by the shareholders to the policyholders for the purpose of meeting the minimum required margin of solvency mentioned in the takaful Regulations set out in Volume 3 of the takaful Rule Book issued by the Central Bank of Bahrain or to cover any cash deficit in the participants fund(s). The loan is profit free and has no fixed repayment terms. Qard Hassan is tested annually for impairment.

Surplus/deficit in participants' fund

If the surplus in the participants' fund at the end of a three year period is sufficiently large, a percentage of the surplus is distributed between participants that have not made a claim in excess of paid contribution, in proportion to their risk contributions to the fund after accounting for reserves. The distributions are approved by the Company's Board of Directors, Shari'a Supervisory Board and the Central Bank of Bahrain. Any remaining surplus after the distribution remains in the participants' fund.

A cash deficiency in participants' fund is made good by a qard hassan from the shareholders' fund. This qard is to be repaid from future surpluses arising from takaful operations on a priority basis. This qard is tested for impairment and the portion of the qard that is considered impaired is charged to the statement of income.

On liquidation of the fund, the accumulated surplus in the participants' fund, if any, after meeting all obligations (including repayment of the outstanding amount of qard hassan), will be dealt with after consulting with the Company's Shari'a Supervisory Board. In case of an accumulated deficit, any qard hassan outstanding at the time of liquidation will not be repayable by the participants' fund and the owners' fund will forego such outstanding amount.

Cash and cash equivalents

Cash and cash equivalents comprise cash in hand and at bank and short-term deposits with original maturities of three months or less.

Notes To The Financial Statements

At 31 December 2020

(Expressed in Bahraini Dinars)

4 SIGNIFICANT ACCOUNTING POLICIES (continued)

Trade and settlement date accounting

All regular way purchases and sales of financial assets are recognised on the trade date which is the date that the Group commits to purchase or sell the asset. Regular way purchases or sales of financial assets require delivery of assets within the period generally established by regulation or convention in the market place.

Investments

a. Equity-type instruments at fair value through equity

Financial assets are recognised initially at fair value, including directly attributable transaction costs. The entity equity-type instruments at fair value included investment in quoted and unquoted shares and managed funds.

After initial measurement these are remeasured at fair value. Fair value gains and losses are reported as a separate component in the statement of other comprehensive income (note 37) until the investment is derecognised or the investment is determined to be impaired. On derecognition or impairment, the cumulative fair value gains and losses previously reported in statement of other comprehensive income (note 37) are transferred to the statement of income. Dividend income on equity-type instruments at fair value through equity are included under investment income in the statement of income.

b. Debt-type instruments at fair value through equity

These are financial investments in the debt-type instruments which are recognised initially at fair value, including directly attributable transaction costs. The entity debt-type investments at fair value included investment in quoted and unquoted sukuks.

After initial measurement these are remeasured at fair value. Fair value gains and losses are reported as a separate component in the consolidated statement of other comprehensive income (note 38) until the investment is derecognised or the investment is determined to be impaired. On derecognition or impairment, the cumulative fair value gains and losses previously reported in the consolidated statement of other comprehensive income (note 38) are transferred to the consolidated statement of income. Coupon income on debt-type instruments at fair value through equity are included under investment income in the consolidated statement of income.

c. Debt-type instruments at amortised cost

Debt-type instruments which are managed on a contractual yield basis and are not held for trading and has not been designated at fair value through statement of income are classified as debt-type instruments at amortised cost. Such investment are carried at amortised cost, less provision for impairment in value, if any. Amortised cost is calculated by taking into account any premium or discount on acquisition. Any gain or loss on such investment is recognised in the statement of income, when the investment is derecognised or impaired.

Takaful and retakaful receivables

Takaful receivables are recognised when due and are measured on initial recognition at the fair value of the consideration received or receivable. The carrying value of takaful receivables is reviewed for impairment whenever events or circumstances indicate that the carrying amount may not be recoverable, with the impairment loss recorded in the statement of income.

Retakaful contracts are contracts entered into by the Company with reinsurers for the purpose of limiting its net loss potential through the diversification of its risks, under which the Company is compensated for losses on takaful contracts issued. Assets, liabilities and income and expense arising from ceded retakaful contracts are presented separately from the assets, liabilities, income and expense from the related takaful contracts because the retakaful arrangements do not relieve the Company from its direct obligations to its policyholders. The benefits to which the Company is entitled to under its retakaful contracts held are recognised as retakaful assets. These assets consists of balances due from retakaful companies on settlement of claims and other receivables such as profit commissions and retakaful share of outstanding claims that are dependent on the expected claims and benefits arising under the related retakaful contracts. Amounts recoverable from or due to retakaful companies are recognised consistently with the amounts associated with the underlying takaful contracts and in accordance with the terms of each retakaful contract.

Policy acquisition costs

Policy acquisition costs which include commission, brokerage and other variable underwriting costs directly associated with acquiring business are amortised over the period of the policy. Acquisition costs that relate to periods of risk that extend beyond the end of the financial year are reported as deferred acquisition costs.

Property and equipment

Property and equipment, including owner-occupied property, is stated at cost, excluding the costs of day to day servicing, less accumulated depreciation and accumulated impairment losses. Replacement or major inspection costs are capitalised when incurred and if it is probable that future economic benefits associated with the item will flow to the entity and the cost of the item can be measured reliably.

The assets' residual values and useful lives and method are reviewed and adjusted if appropriate at each financial year end.

Impairment reviews are performed when there are indicators that the carrying value may not be recoverable. Impairment losses are recognised in the statement of income as an expense.

An item of property and equipment is derecognised upon disposal or when no future economic benefits are expected from its use or disposal. Any gain or loss arising on derecognition of the asset (calculated as the difference between the net disposal proceeds and the carrying amount of the asset) is included in the statement of income in the year the asset is derecognised.

Notes To The Financial Statements

At 31 December 2020

(Expressed in Bahraini Dinars)

4 SIGNIFICANT ACCOUNTING POLICIES (continued)

Property and equipment (continued)

Following are the useful lives of classes of property and equipment:

Buildings on freehold lands	25 years
Furniture, fixtures and equipments	3-10 years
Vehicles	4 years

Receivables from takaful funds

Receivables from takaful funds represent the amount of wakala, management and other fees recoverable from the General takaful and Family takaful funds of the Company.

Foreign currency transactions

The financial statements are presented in Bahraini Dinars which is the functional currency of the Company.

Transactions in foreign currencies are initially recorded at the functional currency rate prevailing at the date of the transaction. Monetary assets and liabilities denominated in foreign currencies are retranslated at the functional currency rate of exchange ruling at the statement of financial position date. All differences are taken to the statement of income.

Non-monetary items that are measured in terms of historical cost in a foreign currency are translated using the exchange rate as at the date of the initial transaction and are not subsequently restated. Non-monetary items measured at fair value in a foreign currency are translated using the exchange rates at the date when the fair value was determined. All foreign exchange differences are taken to the statement of income, except for differences relating to items where gains or losses are recognised directly in equity, in which case the gain or loss is recognised in equity.

Dividends on share capital

Dividends on ordinary shares are recognised as a liability and deducted from equity when they are approved by the Company's shareholders. Interim dividends are deducted from equity when they are paid.

Dividends for the year that are approved after the statement of financial position date are dealt with as an event after the reporting period.

Share capital

Share capital is classified as equity. Incremental costs directly attributable to the issue of ordinary shares are recognised as a deduction from equity.

Revenue recognition

Investment income

Income from investment in murabaha deposits is recognised on a time proportion basis using the effective profit rate method.

Rental income

Rental income is recognised on an accrual basis.

Dividends

Dividends are recognised as income when the Group's right to receive the payment is established.

Wakala fee

The Company manages the general and family takaful operations on behalf of the participants for a wakala fee which is recognised on an accruals basis. Wakala fee is recognised as an expense in the participants' statement of income and as an income in the shareholders' statement of income.

Mudarib share

The investments of the participants are also managed by the Company for a mudarib share in the investment income on the basis of mudarabha model. Mudarib share is recognised as expense in the statement of participants' statement of income and as income in the shareholders' statement of income.

Retakaful commissions

Commissions receivable on outward retakaful contracts are deferred and amortised over the term of the expected contributions payable.

Offsetting

Financial assets and financial liabilities are offset and the net amount reported in the consolidated statement of financial position only when there is a legally enforceable right to offset the recognised amounts and there is an intention to settle on a net basis, or to realise the assets and settle the liability simultaneously.

Income and expense is not offset in the statement of income unless required or permitted by any accounting standard or interpretation.

Notes To The Financial Statements

At 31 December 2020

(Expressed in Bahraini Dinars)

4 SIGNIFICANT ACCOUNTING POLICIES (continued)

Fair value

Fair value is the value representing the estimate of the amount of cash or cash equivalent that would be received for an asset sold or the amount of cash or cash equivalent paid for a liability extinguished or transferred in an orderly transaction between a willing buyer and a willing seller at the measurement date.

Fair value is determined for each financial asset individually in accordance with the valuation policies set out below:

- (i) For investments that are traded in organised financial markets, fair value is determined by reference to the quoted market bid prices prevailing on the statement of financial position date.
- (ii) For unquoted investments, fair value is determined by reference to recent significant buy or sell transactions with third parties that are either completed or are in progress. Where no recent significant transactions have been completed or are in progress, fair value is determined by reference to the current market value of similar investments. For others, the fair value is based on the net present value of estimated future cash flows, or other relevant valuation methods.
- (iii) For investments that have fixed or determinable cash flows, fair value is based on the net present value of estimated future cash flows determined by the Company using current profit rates for investments with similar terms and risk characteristics.
- (iv) Investments which cannot be remeasured to fair value using any of the above techniques are carried at cost, less provision for impairment.

Impairment of financial assets

The Company assesses at each statement of financial position date whether a financial asset or group of financial assets is impaired.

Fair value through equity financial assets (debt and equity)

If a fair value through equity financial asset is impaired, an amount comprising the difference between its cost (net of any principal repayment and amortisation) and its current fair value, less any impairment loss previously recognised in statement of other comprehensive income (note 37) is transferred from statement of other comprehensive income (note 37) to the statement of income. Reversals in respect of equity instruments classified as fair value through equity are not recognised in the statement of income. Reversals of impairment losses on debt instruments classified as fair value through equity are reversed through the statement of income if the increase in the fair value of the instruments can be objectively related to an event occurring after the impairment losses were recognised in the statement of income.

Derecognition of financial assets and financial liabilities

Financial assets

A financial asset (or, where applicable a part of a financial asset or part of a group of similar financial assets) is derecognised where:

- the rights to receive cash flows from the asset have expired; or
- the Company has transferred its rights to receive cash flows from the asset or has assumed an obligation to pay the received cash flows in full without material delay to a third party under a 'pass-through' arrangement; and either (a) the Company has transferred substantially all the risks and rewards of the asset, or (b) the Company has neither transferred nor retained substantially all the risks and rewards of the asset, but has transferred control of the asset.

When the Company has transferred its rights to receive cash flows from an asset or has entered into a pass-through arrangement, and has neither transferred nor retained substantially all the risks and rewards of the asset nor transferred control of the asset, the asset is recognised to the extent of the Company's continuing involvement in the asset.

Financial liabilities

A financial liability is derecognised when the obligation under the liability is discharged or cancelled or expires. Where an existing financial liability is replaced by another from the same lender on substantially different terms, or the terms of an existing liability are substantially modified, such an exchange or modification is treated as a derecognition of the original liability and the recognition of a new liability, and the difference in the respective carrying amounts is recognised in the statement of income.

Employees' terminal benefits

The Company provides end of service benefits to its expatriate employees in accordance with the relevant regulations. The entitlement to these benefits is based upon the employees' final salaries and length of service, subject to the completion of a minimum service period. The expected costs of these benefits are accrued over the period of employment based on the notional amount payable if all employees had left at the statement of financial position date.

With respect to its national employees, the Company makes contributions to the Social Insurance Organisation calculated as a percentage of the employees' salaries in accordance with the relevant regulations. The Company's obligations are limited to these contributions, which are expensed when due.

Notes To The Financial Statements

At 31 December 2020

(Expressed in Bahraini Dinars)

4 SIGNIFICANT ACCOUNTING POLICIES (continued)

Provisions

Provisions are recognised when the Company has a present obligation (legal or constructive) as a result of a past event, and it is probable that an outflow of resources embodying economic benefits will be required to settle the obligation and a reliable estimate can be made of the amount of the obligation.

Financial liabilities

The financial liabilities of the Company consist of retakaful and takaful payables and other liabilities and provisions. These financial liabilities are initially recognised at fair value and are subsequently remeasured at amortised cost using the effective profit rate method.

Retakaful and takaful payables

Retakaful balances payable are primarily contributions payable for retakaful contracts and are recognised as an expense when due.

Liability adequacy tests are performed at each statement of financial position date to ensure the adequacy of the takaful liabilities using current best estimates of future contractual cash flows under takaful contracts. Any deficiency is immediately charged to the statement of income by establishing a provision for losses arising from liability adequacy tests.

Payables and accruals

Liabilities are recognised for amounts to be paid in the future for services received, whether billed by the provider or not.

Earnings prohibited by Shari'a

The Company is committed to avoid recognising any income generated from non-Islamic sources. Accordingly, all non-Islamic income is credited to a charity account where the Company uses these funds for charitable purposes.

4 SIGNIFICANT JUDGEMENTS, ACCOUNTING ESTIMATES AND ASSUMPTIONS

The preparation of the financial statements in accordance with FAS issued by AAOIFI requires the Company's management to make judgements, estimates and assumptions that affect the reported amounts of revenues, expenses, assets and liabilities and the disclosure of contingent liabilities, at the reporting date. However, uncertainty about these assumptions and estimates could result in outcomes that could require a material adjustment to the carrying amount of the asset or liability affected in the future. The most significant uses of judgements and estimates are as follows:

The ultimate liability arising from claims made under insurance contracts

The estimation of the ultimate liability arising from claims made under insurance contracts is the Company's most critical accounting estimate. There are several sources of uncertainty that need to be considered in estimating the liability that the Company will ultimately pay for such claims. The provision for claims incurred but not reported is an estimation of claims which are expected to be reported subsequent to the statement of financial position date, for which the insured event has occurred prior to the statement of financial position date.

All insurance contracts are subject to a liability adequacy test, as is explained in the accounting policy for general and family takaful reserves above.

Impairment losses on equity and debt-type instruments at fair value through equity

The Company determines that equity and debt-type instruments at fair value through equity are impaired when there has been a significant or prolonged decline in the fair value below its cost. 'Significant' is evaluated against the original cost of the investment and 'prolonged' is evaluated against the period in which the fair value has been below its original cost. The Company treats 'significant' as 30% and 'prolonged' as one year. Where fair values are not available, the recoverable amount of such investment is estimated to test for impairment. In making this judgement, the Company evaluates, amongst other factors, the normal volatility in share price, evidence of deterioration in the financial health of the investee, industry and sector performance and operating and financing cash flows.

Impairment losses on takaful and retakaful receivables

The Company assesses takaful and retakaful receivables that are individually significant and takaful and retakaful receivables included in a Company of financial assets with similar credit risk characteristics for impairment. Takaful and retakaful receivables that are individually assessed for impairment and for which an impairment loss is or continues to be recognised are not included in a collective assessment of impairment. This assessment of impairment requires judgement. In making this judgement, the Company evaluates credit risk characteristics that consider past-due status being indicative of the inability to pay all amounts due as per contractual terms.

Going concern

The Company's management has made an assessment of the Company's ability to continue as a going concern and is satisfied that the Company has the resources to continue in business for the foreseeable future. Furthermore, management is not aware of any material uncertainties that may cast significant doubt upon the Company's ability to continue as a going concern. The Company is also complied with Capital Adequacy & Solvency margin requirements established by the Central Bank of Bahrain, refer note 30. Therefore, the financial statements continue to be prepared on the going concern basis.

Family takaful reserves

Family takaful reserves represent the present value of future obligations in respect of contracts in force at the reporting date, computed based on internal calculation which is reviewed and assessed by an external actuary.

Notes To The Financial Statements

At 31 December 2020

(Expressed in Bahraini Dinars)

5 STATUTORY DEPOSITS

Statutory deposits are maintained under the regulations of the Central Bank of Bahrain and Financial Institutions Law, 2006. Such deposits, which depend on the nature of the takaful business and the number of branches, cannot be withdrawn except with the approval of the Central Bank of Bahrain. A sum of BD 125,000 (2019: BD 125,000) has been deposited with Bahrain Islamic Bank B.S.C. in the name of the Company and for the order of Central Bank of Bahrain.

6 CASH AND BALANCES WITH BANKS

	31 December 2020			
	Shareholders BD	General Takaful BD	Family Takaful BD	Total BD
Cash in hand	499	541	-	1,040
Balances with banks and current accounts	985,680	3,935,973	288,988	5,210,641
Bank deposits with original maturities of three months or less	1,160,000	1,270,000	1,000,000	3,430,000
	2,146,179	5,206,514	1,288,988	8,641,681
Bank deposits with original maturities of more than three months	5,532,216	3,305,855	811,500	9,649,571
Cash and balances with banks	7,678,395	8,512,369	2,100,488	18,291,252

	31 December 2019			
	Shareholders BD	General Takaful BD	Family Takaful BD	Total BD
Cash in hand	600	1,262	-	1,862
Balances with banks and current accounts	239,829	1,680,682	668,352	2,588,863
	240,429	1,681,944	668,352	2,590,725
Bank deposits with original maturities of more than three months	5,099,802	3,182,374	680,612	8,962,788
Cash and balances with banks	5,340,231	4,864,318	1,348,964	11,553,513

Call account balance earn effective profit rates ranging between 0.90% per annum (2019: 1.16% per annum).

The savings account balances with banks earn effective profit rates ranging between 0.21% per annum (2019: between 0.20% and 0.35%).

The current account balances with banks are non-profit bearing.

7 INVESTMENTS

	31 December 2020 BD	31 December 2019 BD
Equity and debt-type instruments at fair value through equity (note 7.1)	5,574,931	6,060,268
Debt-type instruments at amortised cost (note 7.2)	344,000	-
	5,918,931	6,060,268

Notes To The Financial Statements

At 31 December 2020

(Expressed in Bahraini Dinars)

7 INVESTMENTS (continued)

7.1 Equity and debt-type instruments at fair value through equity

	31 December 2020				31 December 2019			
	Shareholders BD	General Takaful BD	Family Takaful BD	Total BD	Shareholders BD	General Takaful BD	Family Takaful BD	Total BD
Opening balance	2,715,089	1,699,240	1,645,939	6,060,268	3,411,562	934,535	1,936,497	6,282,594
Additions during the year	895,391	379,073	-	1,274,428	369,565	805,821	-	1,175,386
Disposals during the year	(663,369)	(233,834)	(226,300)	(1,123,503)	(1,136,490)	(83,525)	(327,053)	(1,547,068)
Realised fair value gains/(losses) on sale of equity and debt-type instruments at fair value through equity	(123,073)	(68,801)	(8,865)	(200,739)	8,117	(11,943)	(8,583)	(12,409)
Impairment loss for the year	(254,075)	(100,712)	(223,397)	(578,184)	(20,087)	(63,963)	(31,008)	(115,058)
Unrealised fair value gains recognised in investments fair value reserve	64,130	12,954	65,577	142,661	202,422	118,315	76,086	396,823
Deconsolidation of a subsidiary	-	-	-	-	(120,000)	-	-	(120,000)
Closing balance	2,634,093	1,687,884	1,252,954	5,574,931	2,715,089	1,699,240	1,645,939	6,060,268

7.2 Debt-type instruments at amortised cost

	31 December 2020 BD	31 December 2019 BD
Opening balance	-	-
Additions during the year	344,000	-
Closing balance	344,000	-

Analysis of investments

	31 December 2020				31 December 2019			
	Shareholders BD	General Takaful BD	Family Takaful BD	Total BD	Shareholders BD	General Takaful BD	Family Takaful BD	Total BD
Shares listed on stock exchanges	417,684	71,584	431,119	920,387	1,110,500	95,909	503,069	1,709,478
Quoted managed funds	159,647	25,355	26,892	211,894	149,461	27,213	29,920	206,594
Unquoted managed funds	145,975	35,824	6,773	188,572	206,719	195,671	169,968	572,358
Unquoted equity investments	-	-	-	-	80,267	-	-	80,267
Quoted Sukuks	1,910,787	,555,121	788,170	4,254,078	1,168,142	1,380,447	942,982	3,491,571
Debt-type instruments at amortised cost	-	344,000	-	344,000	-	-	-	-
Closing balance	2,634,093	2,031,884	1,252,954	5,918,931	2,715,089	1,699,240	1,645,939	6,060,268

During the year, the Company has performed an impairment test of its equity and debt-type instruments at fair value through equity and concluded that certain of those instruments are impaired. Accordingly, an impairment loss of BD 578,184 (2019: BD 115,058) has been recognised in the statement of income.

Notes To The Financial Statements

At 31 December 2020

(Expressed in Bahraini Dinars)

8 INVESTMENT IN AN ASSOCIATE

In 2019, H-360 offered a rights issue to which the Company did not subscribe. As a result, of not subscribing to this rights issue, the Company's effective ownership in H-360 has decreased to 40.5% from 60% and the Company has also lost the power to govern the operating and financial policies of H-360.

H-360 has thus been deconsolidated with effect from 16 July 2019 ("the date of loss of control"). The remaining investment in H-360 has been classified as investment in an associate as the Company still exercises significant influence over the investee.

During December 2020 there was partial sale of 20.5% share of the Investment in Associate - Health 360 towards which Takaful has received advance payment of BD 58,536. As the legal procedure of the sale and share transfer has not been effected in the books of the Associate as at 31st December 2020 the same was not treated as Sale of Investment. The amount received towards the sale is treated as advance on sale of investment under other liabilities by the company.

The movements in the carrying amount of the associate is as follows:

	2020 BD	2019 BD
At 1 January	206,640	-
Recognised at deconsolidation	-	155,524
Share of results	54,136	51,116
At 31 December	260,776	206,640

The associate is a limited liability Company and is not listed on any public exchange. Summarised financial information of the associate, based on its un-audited financial statements, and reconciliation with the carrying amount of the investment in the financial statements are set out below:

The movements in the carrying amount of the associate is as follows:

	(un-audited) 2020 BD	(un-audited) 2019 BD
<i>Summarised financial position of the associate:</i>		
Current assets	1,274,642	2,692,672
Non-current assets	425,594	70,542
Current liabilities	(679,935)	(2,229,067)
Non-current liabilities	(376,411)	(23,928)
Equity (100%)	643,890	510,219
Proportion of the Company's Ownership	40.50%	40.50%
Company's ownership	260,776	206,640
Carrying amount of investments in an associate	260,776	206,640
Company's share of an associate's results	54,136	51,116

9 TAKAFUL AND RETAKAFUL RECEIVABLES

	31 December 2020			31 December 2019		
	General Takaful BD	Family Takaful BD	Total BD	General Takaful BD	Family Takaful BD	Total BD
Due from takaful companies	1,714,548	-	1,714,548	3,618,336	-	3,618,336
Due from retakaful companies	383,025	41,903	424,928	659,538	41,971	701,509
Due from takaful participants	2,687,202	34,700	2,721,902	2,992,743	60,567	3,053,310
Due from brokers	2,044,459	487,660	2,532,119	2,802,826	594,419	3,397,245
Allowance for impairment of takaful and retakaful receivables	(1,229,510)	(77,378)	(1,306,888)	(691,344)	(5,744)	(697,088)
Closing balance	5,599,724	486,885	6,086,609	9,382,099	691,213	10,073,312

Notes To The Financial Statements

At 31 December 2020

(Expressed in Bahraini Dinars)

Takaful and retakaful receivable consists of balances due from retakaful and takaful companies domiciled mainly in the Middle East.

At 31 December 2020, in the opinion of the Company's management, a provision of BD 1,306,888 is required towards impairment of takaful and retakaful receivables (2019: BD 697,088). The movement in the provision for impaired takaful and retakaful receivables is as follows:

	31 December 2020 BD	31 December 2019 BD
At 1 January	697,088	771,018
Charge during the year	704,094	115,146
Written-off during the year	(94,294)	(189,076)
	1,306,888	697,088

As at 31 December, the ageing of unimpaired takaful and retakaful receivables is as follows:

2020	Total BD	Neither past due nor impaired	Past due but not impaired			
			Less than 120 days	121-180 days	181-365 days	More than 365 days
General Takaful	5,599,724	1,670,864	443,515	496,246	1,539,389	1,449,710
Family Takaful	486,885	13,702	5,144	6,264	272,178	189,597
	6,086,609	1,684,566	448,659	502,510	1,811,567	1,639,307

2019	Total BD	Neither past due nor impaired	Past due but not impaired			
			Less than 120 days	121-180 days	181-365 days	More than 365 days
General Takaful	9,382,099	2,205,177	1,973,426	718,977	1,832,248	2,652,271
Family Takaful	691,213	209,469	167,532	43,538	228,583	42,091
	10,073,312	2,414,646	2,140,958	762,515	2,060,831	2,694,362

Over average, the Group has 60 days credit term with its debtors.

10 OUTSTANDING CLAIMS

	2020			2019		
	Gross BD	Retakaful share BD	Net BD	Gross BD	Retakaful share BD	Net BD
At 1 January						
Reported claims	5,961,257	(3,227,793)	2,733,464	8,413,931	(6,017,164)	2,396,767
IBNR and IBNER claims	2,614,996	(961,406)	1,653,590	2,106,996	(961,407)	1,145,589
	8,576,253	(4,189,199)	4,387,054	10,520,927	(6,978,571)	3,542,356
Claims incurred during the year	13,816,615	(2,047,425)	11,769,190	13,726,622	(2,309,322)	11,417,300
Claims paid during the year	(13,669,346)	2,679,469	(10,989,877)	(15,671,296)	5,098,694	(10,572,602)
At 31 December	8,723,522	(3,557,155)	5,166,367	8,576,253	(4,189,199)	4,387,054
At 31 December						
Reported claims	5,690,422	(3,026,034)	2,664,388	5,961,257	(3,227,793)	2,733,464
IBNR and IBNER claims	3,033,100	(531,121)	2,501,979	2,614,996	(961,406)	1,653,590
	8,723,522	(3,557,155)	5,166,367	8,576,253	(4,189,199)	4,387,054

All dues from retakaful companies in connection with outstanding claims are unimpaired and are expected, on the basis of past experience, to be fully recoverable. It is not the practice of the Company to obtain collateral over dues from retakaful companies in connection with outstanding claims.

Notes To The Financial Statements

At 31 December 2020

(Expressed in Bahraini Dinars)

11 CLAIMS DEVELOPMENT

Each year the Company estimates the ultimate value of claims for the year. A comparison of this estimate with the actual liability for each year provides a measure of the Company's ability to accurately estimate claims.

Gross claims

Accident year	2012 BD	2013 BD	2014 BD	2015 BD	2016 BD	2017 BD	2018 BD	2019 BD	2020 BD	Total BD
At the end of										
Accident year	13,505,069	16,566,910	15,944,216	14,114,518	19,543,039	14,857,761	14,435,647	13,570,513	12,233,140	
One year later	14,836,499	18,467,530	17,929,940	15,616,005	21,003,651	16,694,848	15,580,562	13,374,401	-	
Two years later	14,844,483	19,107,107	18,473,773	16,067,346	21,583,396	15,616,761	15,982,434	-	-	
Three years later	15,079,279	19,199,346	18,684,098	15,716,811	21,775,999	16,239,426	-	-	-	
Four years later	15,125,422	19,252,601	18,606,886	15,787,158	22,351,720	-	-	-	-	
Five years later	15,165,432	19,183,033	18,784,111	15,912,950	-	-	-	-	-	
Six years later	15,179,870	19,171,941	18,802,592	-	-	-	-	-	-	
Seven years later	15,211,280	19,175,325	-	-	-	-	-	-	-	
Eight years later	15,217,489	-	-	-	-	-	-	-	-	
Current estimate of cumulative claims incurred	15,217,489	19,175,325	18,802,592	15,912,950	22,351,720	16,239,426	15,982,434	13,374,401	12,233,140	149,289,477
Cumulative payments to date	(15,194,372)	(19,080,080)	(18,727,677)	(15,785,799)	(21,902,844)	(15,559,710)	(14,818,127)	(12,209,750)	(7,371,589)	(140,649,948)
Liability recognised in the statement of financial position	23,117	95,245	74,915	127,151	448,876	679,716	1,164,307	1,164,651	4,861,551	8,639,529
Liability in respect of years prior to 2012										83,993
Total reserve included in the statement of financial position										8,723,522

Net outstanding claims

Accident year	2012 BD	2013 BD	2014 BD	2015 BD	2016 BD	2017 BD	2018 BD	2019 BD	2020 BD	Total BD
At the end of										
Accident year	5,754,752	6,818,786	7,969,734	7,693,376	9,953,127	8,439,795	9,193,914	10,303,419	9,984,213	
One year later	6,473,256	7,724,461	8,680,302	8,550,662	10,465,456	9,871,667	10,045,603	10,458,641	-	
Two years later	6,528,240	8,149,743	9,042,943	8,754,427	10,744,175	9,549,773	10,236,573	-	-	
Three years later	6,715,210	8,178,844	9,164,204	8,765,793	10,943,724	9,928,976	-	-	-	
Four years later	6,710,736	8,284,188	9,228,359	8,857,700	11,504,098	-	-	-	-	
Five years later	6,828,502	8,361,783	9,341,886	8,998,767	-	-	-	-	-	
Six years later	6,892,184	8,380,391	9,375,743	-	-	-	-	-	-	
Seven years later	6,925,849	8,396,207	-	-	-	-	-	-	-	
Eight years later	6,921,700	-	-	-	-	-	-	-	-	
Current estimate of cumulative claims incurred	6,921,700	8,396,207	9,375,743	8,998,767	11,504,098	9,928,976	10,236,573	10,458,641	9,984,213	85,804,918
Cumulative payments to date	(6,933,793)	(8,402,757)	(9,394,222)	(8,990,319)	(11,453,486)	(9,812,778)	(9,853,222)	(9,576,031)	(6,190,992)	(80,607,600)
Liability recognised in the statement of financial position	(12,093)	(6,550)	(18,479)	8,448	50,612	116,198	383,351	882,610	3,793,221	5,197,318
Liability in respect of years prior to 2012										(30,951)
Total reserve included in the statement of financial position										5,166,367

Notes To The Financial Statements

At 31 December 2020

(Expressed in Bahraini Dinars)

12 UNEARNED CONTRIBUTIONS AND DEFERRED RETAKAFUL CONTRUBUTIONS

	31 December 2020		
	Gross BD	Retakaful share BD	Net BD
At 1 January	9,327,351	(2,178,745)	7,148,606
Contributions written	22,859,386	(6,426,670)	16,432,716
Contributions earned	(23,048,503)	6,278,285	(16,770,218)
At 31 December	9,138,234	(2,327,130)	6,811,104

	31 December 2019		
	Gross BD	Retakaful share BD	Net BD
At 1 January	9,355,822	(1,990,708)	7,365,114
Contributions written	21,720,586	(6,288,291)	15,432,295
Contributions earned	(21,749,057)	6,100,254	(15,648,803)
At 31 December	9,327,351	(2,178,745)	7,148,606

13 DEFERRED POLICY ACQUISITION COSTS

	2020 BD	2019 BD
At 1 January	573,803	600,206
Acquisition costs during the year	1,344,435	1,185,328
Amortisation for the year	(1,425,077)	(1,211,731)
At 31 December	493,161	573,803

14 UNEARNED RETAKAFUL COMMISSIONS

	2020 BD	2019 BD
At 1 January	337,810	313,639
Retakaful commissions received	722,733	869,647
Retakaful commissions earned	(774,781)	(845,476)
At 31 December	285,762	337,810

15 OTHER RECEIVABLES AND PREPAYMENTS

	31 December 2020			
	Shareholders BD	General takaful BD	Family takaful BD	Total BD
Staff related receivables	637	-	-	637
Accrued Income	92,514	65,353	27,070	184,937
Prepaid Expenses	21,968	81,045	-	103,013
Tender Deposits	-	116,674	-	116,674
Other Receivables	60,089	67,441	-	127,530
VAT receivable	25,594	43,156	-	68,750
At 31 December	200,802	373,669	27,070	601,541

Notes To The Financial Statements

At 31 December 2020

(Expressed in Bahraini Dinars)

15 OTHER RECEIVABLES AND PREPAYMENTS (continued)

	31 December 2019			
	Shareholders BD	General takaful BD	Family takaful BD	Total BD
Staff related receivables	1,454	-	-	1,454
Accrued Income	59,261	94,610	16,772	170,643
Prepaid Expenses	7,995	81,733	-	89,728
Tender Deposits	-	59,925	-	59,925
Other Receivables	60,478	109,329	-	169,807
VAT receivable	21,787	128,923	-	150,710
At 31 December	150,975	474,520	16,772	642,267

Other receivables are unimpaired and expected, on the basis of past experience, to be fully recoverable within 12 months from the statement of financial position date.

16 PROPERTY AND EQUIPMENT

	Freehold land BD	Buildings on freehold land BD	Furniture and fixtures BD	Office equipment BD	Motor vehicles BD	Total BD
Cost						
At 31 December 2019	1,071,868	1,255,201	883,708	1,582,780	75,509	4,869,066
Additions	-	-	12,989	45,510	-	58,499
Transfers	(67,015)	(11,463)	-	-	-	(78,478)
Disposals	(512,705)	(108,817)	-	-	(18,000)	(639,522)
Deconsolidation of a subsidiary	-	(10,581)	(11,191)	(38,640)	-	(60,412)
At 31 December 2020	492,148	1,124,340	885,506	1,589,650	57,509	4,149,153
Transfers	-	10,581	10,026	(20,195)	(412)	-
Additions	-	-	3,969	30,156	-	34,125
Disposals	(492,148)	(1,134,921)	(295,315)	(1,219,766)	-	(3,142,150)
At 31 December 2020	-	-	604,186	379,845	57,097	1,041,128
Accumulated depreciation						
At 1 January 2019	-	529,893	855,913	1,463,073	70,546	2,919,425
Charge for the year	-	49,600	10,895	73,574	4,193	138,262
Disposals for the year	-	(21,122)	-	-	(17,642)	(38,764)
Deconsolidation of a subsidiary	-	(1,058)	(4,921)	(24,341)	-	(30,320)
At 31 December 2020	-	557,313	861,887	1,512,306	57,097	2,988,603
Transfers	-	647	2,710	(3,357)	-	-
Charge for the year	-	63,011	15,125	37,713	-	115,849
Disposals for the year	-	(620,971)	(295,315)	(1,219,766)	-	(2,136,052)
At 31 December 2020	-	-	584,407	326,896	57,097	968,400
Net book amount						
At 31 December 2020	-	-	19,779	52,949	-	72,728
At 31 December 2019	492,148	567,027	23,619	77,344	412	1,160,550

Notes To The Financial Statements

At 31 December 2020

(Expressed in Bahraini Dinars)

17 RECEIVABLE FROM TAKAFUL FUNDS

Receivable from takaful funds includes amounts due from General takaful and Family takaful policyholders on account of wakala fees, mudarib fees and inter-entity balances amounting to BD 955,382 (2019: BD 954,185)

18 RELATED PARTIES

Related parties represent the ultimate parent, parent, major shareholders, subsidiaries, associates, directors and key management personnel of the Company and their close family members and entities controlled, jointly controlled or significantly influenced by such parties. It also includes Company's external auditors, Shari'a advisor and members of the Shari'a Supervisory Board. Pricing policies and terms of these transactions are approved by the Company's management and are on an arms' length basis.

The following are the transactions entered into with the related parties during the period ended 31 December 2020 and 31 December 2019.

	31 December 2020			31 December 2019		
	Key Management Personnel BD	Shareholders BD	Others BD	Key Management Personnel BD	Shareholders BD	Others BD
Gross contributions	-	229,434	12,075	693	149,531	-
Retakaful provider's share of gross contribution	-	89,211	-	-	54,376	-
Gross claims paid	-	41,180	-	-	303,474	-
Reinsurers' share of claims paid	-	7	-	-	4,443	-
Fee and commission income	-	7,541	-	-	8,209	-
Acquisition costs	-	37,276	-	-	31,097	-
Sale of Land and Building	-	1,550,000	-	-	600,400	-
Other income	-	543,902	-	-	-	-
General administration expenses	-	6,784	-	-	-	-
Corporate expenses	-	-	117,092	-	-	101,006
Income from an associate	-	-	54,136	-	-	51,116

A summary of the balances with related parties, included in these financial statements is:

	31 December 2020		31 December 2019	
	Shareholders BD	Others BD	Shareholders BD	Others BD
Investment in an associate	-	260,776	-	206,640
Equity and debt-type instruments at fair value through equity	-	-	163,968	-
Takaful and retakaful balances receivable	119,110	-	286,798	-
Takaful and retakaful balances payable	62,035	580	30,073	-
Other receivables, accrued income and prepayments	13,568	118	-	-
Other payables	18,952	1,343	1,846	-

Notes To The Financial Statements

At 31 December 2020

(Expressed in Bahraini Dinars)

18 RELATED PARTIES (continued)

Compensation of key management personnel

Key management personnel are those persons having authority and responsibility for planning, directing and controlling the activities of the Company, including the executive management of the Company.

The remuneration of key management personnel paid during the year was as follows:

	31 December 2020 BD	31 December 2019 BD
Salaries and benefits	186,840	180,283
Employees' end of service benefits	6,700	18,123
	193,540	198,406

19 EQUITY AND RESERVES

	31 December 2020 BD	31 December 2019 BD
Authorised share capital:		
Ordinary shares		
200,000,000 ordinary shares of 100 fils each (2019: 200,000,000 ordinary shares of 100 fils each)	20,000,000	20,000,000
Issued and fully paid-up capital:		
Ordinary shares		
85,000,000 ordinary shares of 100 fils each (2019: 85,000,000 ordinary shares of 100 fils each)	8,500,000	8,500,000

Additional information on shareholding pattern

i) The names and nationalities and number of shares held by the major shareholders individually holding 5% and more of the issued and fully paid-up share capital as at 31 December 2020 and 2019 respectively is as follows:

		31 December 2020	
Name of the shareholders	Nationality	Number of shares	Percentage of shareholding interest
Bahrain Kuwait Insurance Company	Bahraini	69,651,974	81.94%
Al Amana Alama State of Kuwait	Kuwaiti	5,250,000	6.18%
		31 December 2019	
Name of the shareholders	Nationality	Number of shares	Percentage of shareholding interest
Bahrain Kuwait Insurance Company	Bahraini	69,651,974	81.94%
Al Amana Alama State of Kuwait	Kuwaiti	5,250,000	6.18%

Notes To The Financial Statements

At 31 December 2020

(Expressed in Bahraini Dinars)

19 EQUITY AND RESERVES (continued)

ii) The Company has only one class of equity shares and the holders of the shares have equal voting rights.

iii) The distribution pattern of equity shares, setting out the number of shareholders and percentages in the following categories is as follows:

	31 December 2020		
	Number of shareholders	Number of shares	Percentage of total outstanding shares
Less than 1%	203	6,195,820	7.29%
1% up to less than 5%	2	3,902,206	4.59%
5% up to less than 10%	1	5,250,000	6.18%
10% and above	1	69,651,974	81.94%
	207	85,000,000	100.00%

	31 December 2019		
	Number of shareholders	Number of shares	Percentage of total outstanding shares
Less than 1%	195	6,195,820	7.29%
1% up to less than 5%	2	3,902,206	4.59%
5% up to less than 10%	1	5,250,000	6.18%
10% and above	1	69,651,974	81.94%
	199	85,000,000	100.00%

Statutory reserve

As required by the Bahrain Commercial Companies Law and the Insurance Regulations contained in Volume 3 of the Central Bank of Bahrain Rulebook, 10% of the profit for the year is to be transferred to a statutory reserve until such time as the reserve equals 50% of the paid up share capital. The reserve is not available for distribution except in such circumstances as stipulated in the Bahrain Commercial Companies Law and following approval of the Central Bank of Bahrain. During the year ended 31 December 2020, the Company transferred an amount of BD 114,410 (2019: BD 69,044) to the statutory reserve.

General reserve

Appropriations to the general reserve are made as proposed by the Board of Directors and approved by the shareholders. The reserve represents retained earnings and is available for distribution subject to approval of the Central Bank of Bahrain.

Dividends

The Board of Directors, at a meeting held on 16 February 2021, recommended cash dividend of 5 fils per share amounting to BD 425,000 (2019: Nil), which are subject to approval of the shareholders at the Annual General Meeting to be held on 23 March 2021.

Notes To The Financial Statements

At 31 December 2020

(Expressed in Bahraini Dinars)

20 OTHER LIABILITIES AND PROVISIONS

	31 December 2019			
	Shareholders BD	General takaful BD	Family takaful BD	Total BD
Due to garages, spare part suppliers and others	-	76,363	-	76,363
Provision for employees' leaving indemnity	306,361	-	-	306,361
Accrued expenses	515,356	154,078	-	669,434
VAT payables	751	83,223	-	83,974
Provision for leave pay	9,394	-	-	9,394
Payable to Shareholders fund	-	782,176	173,206	955,382
Other liabilities	73,582	90,884	2,154	166,620
	905,444	1,186,724	175,360	2,267,528

	31 December 2019			
	Shareholders BD	General takaful BD	Family takaful BD	Total BD
Due to garages, spare part suppliers and others	-	476,903	-	476,903
Provision for employees' leaving indemnity	238,213	-	-	238,213
Accrued expenses	288,984	84,316	-	373,300
Unclaimed dividends	102,950	-	-	102,950
VAT payables	778	245,004	-	245,782
Provision for leave pay	27,297	-	-	27,297
Payable to Shareholders fund	-	731,786	222,399	954,185
Other liabilities	68,337	129,097	2,067	199,501
	726,559	1,667,106	224,466	2,618,131

21 GROSS CONTRIBUTIONS

	31 December 2020		
	General takaful BD	Family takaful BD	Total BD
Led by the company - net of refunds	20,911,442	1,448,522	22,359,964
Led by other insurance companies - Company's share	499,422	-	499,422
	21,410,864	1,448,522	22,859,386

	31 December 2019		
	General takaful BD	Family takaful BD	Total BD
Led by the company - net of refunds	19,826,855	1,383,454	21,210,309
Led by other insurance companies - Company's share	510,277	-	510,277
	20,337,132	1,383,454	21,720,586

Notes To The Financial Statements

At 31 December 2020

(Expressed in Bahraini Dinars)

22 GENERAL ADMINISTRATION AND CORPORATE EXPENSES

	31 December 2020 BD	31 December 2019 BD
Employee related costs	1,395,836	1,509,198
General administration expenses	736,193	797,551
Depreciation	112,706	136,558
Impairment on building	-	78,478
	2,244,735	2,521,785

23 EMPLOYEES' TERMINAL BENEFITS

The contributions made by the Company towards the pension scheme for Bahraini nationals administered by the Social Insurance Organization in the Kingdom of Bahrain for the year ended 31 December 2020 amounted to BD 88,429 (2019: BD 95,792).

The movement in leaving indemnity liability applicable to employees is as follows:

	31 December 2020 BD	31 December 2019 BD
Opening balance	238,213	231,473
Accruals for the year	71,006	33,229
Payments during the year	(2,858)	(26,489)
Closing balance	306,361	238,213
Total number of staff employed by the Group	93	87

24 WAKALA FEE AND MUDARIB SHARE

The shareholders manage the general and family takaful operations for the participants' and charged 17% (2019: 18%) and 12% (2019: 11%) respectively of gross contributions as a wakala fee. The shareholders also manage the participants' investment funds as a mudarib and charge 25% (2019: 25%) of the general takaful and family takaful investment income earned by the participants' investment funds, respectively. The maximum chargeable wakala fee and mudarib share, as approved by the Shari'a Supervisory Board, are 35% (2019: 35%) and 25% (2019: 25%) respectively.

25 INVESTMENT INCOME

	Year ended 31 December 2020			
	Shareholders BD	General takaful BD	Family takaful BD	Total BD
Deposit income	134,514	163,790	72,062	370,366
Profit on investment securities	65,014	87,678	52,078	204,770
Dividend income	59,734	2,950	23,648	86,332
Gain on sale of investment securities	213,033	9,855	8,569	231,457
Investment expenses	(116,447)	-	-	(116,447)
Impairment on investments	(254,075)	(100,712)	(223,397)	(578,184)
	101,773	163,561	(67,040)	198,194

Notes To The Financial Statements

At 31 December 2020

(Expressed in Bahraini Dinars)

25 INVESTMENT INCOME (continued)

	Year ended 31 December 2019			
	Shareholders BD	General takaful BD	Family takaful BD	Total BD
Deposit income	84,737	180,470	7,970	273,177
Profit on investment securities	54,216	60,959	64,857	180,032
Dividend income	54,908	2,684	28,442	86,034
Gain / (loss) on sale of investment securities	90,201	(298)	-	89,903
Investment expenses	(104,679)	-	-	(104,679)
Impairment on investments	(20,087)	(63,963)	(31,008)	(115,058)
	159,296	179,852	70,261	409,409

26 OTHER INCOME - NET

	Year ended 31 December 2020 BD	Year ended 31 December 2019 BD
Other income	543,902	6,161
Profit on sale of property and equipment	164,543	-
COVID19- Government grant	-	288,844
TPA fees and other income	825	23,100
Rental income	1,670	1,024
Other income	710,940	319,129

27 EARNINGS PER SHARE

Basic earnings per share are calculated by dividing the net profit attributable to the parent's shareholders by the weighted average number of ordinary shares issued during the year.

	Year ended 31 December 2020 BD	Year ended 31 December 2019 BD
Net profit	1,144,105	690,444
Weighted average number of ordinary shares issued	85,000,000	85,000,000
Earnings per share	13.46 fils	8.12 fils

The Company does not have any potentially dilutive ordinary shares, hence the diluted earnings per share and earnings per share are identical.

	31 December 2020	31 December 2019
Other information		
Proposed cash dividend per share	-	-
Net asset value per share	131 Fils	119 Fils
Share price per Bahrain Bourse at 31 December	90 Fils	90 Fils
Price to earning ratio at 31 December	7 Times	11 Times
Total market capitalisation at 31 December (BD - thousand)	7,650	7,650

Notes To The Financial Statements

At 31 December 2020

(Expressed in Bahraini Dinars)

28 SEGMENTAL UNDERWRITING RESULTS

Business segments – primary reporting segment

For management purposes, the Company is organised into departments based on the classes of covered risks. The reportable operating segments of the Company are as follows:

Fire and general takaful offers takaful policies to cover various risks of fire, sabotage and terrorism, engineering and general accident;

Motor takaful offers takaful policies to cover risks of motor third party, motor comprehensive and extended warranty;

Marine and aviation takaful offers takaful policies to cover risks of marine cargo, marine hull and aviation;

Medical takaful offers takaful policies to cover risks of medical contingencies and expenses; and

Family takaful offers takaful policies to cover risks of Group takaful and Group credit, protection (decreasing term assurance/ level term assurance) and also for Group savings, individual savings, education and cash back.

Management monitors the underwriting results of the operating segments separately for the purpose of making decisions about resource allocation and performance assessment. Segment performance is evaluated based on underwriting profit. The following table presents of segment revenues, measurement of segment profit for the year and their reconciliation to the Company's income and profit for the year.

Business segments – primary reporting segment (continued)

An analysis of the gross participants' contributions, net contributions retained and net results for its main classes of general and family takaful are as follows:

For the year ended 31 December 2020 (Audited)

	Fire & General	Medical	Motor	Marine & Aviation	Total General Takaful	Family Takaful	Total
Gross contributions	5,759,403	6,467,378	8,813,210	370,873	21,410,864	1,448,522	22,859,386
Retakaful provider's share of gross contributions	(5,088,859)	(164,401)	(337,546)	(269,971)	(5,860,777)	(565,893)	(6,426,670)
Retained contributions	670,544	6,302,977	8,475,664	100,902	15,550,087	882,629	16,432,716
Unearned Contribution adjustment - net	(24,091)	588,354	(213,306)	(8,388)	342,569	(5,068)	337,501
Net earned contributions	646,453	6,891,331	8,262,358	92,514	15,892,656	877,561	16,770,217
Fee and Commission Income	725,141	63	97	69,715	795,016	12	795,028
Segment Revenue	1,371,594	6,891,394	8,262,455	162,229	16,687,672	877,573	17,565,245
Net incurred claims	(448,733)	(4,936,978)	(6,105,926)	(17,724)	(11,509,361)	(259,829)	(11,769,190)
Other Takaful Expenses	(19,783)	(322,828)	(160,477)	-	(503,088)	(5,720)	(508,808)
Transfer to family takaful technical reserve	-	-	-	-	-	(332,343)	(332,343)
Provision for impaired takaful receivables	(136,872)	(72,104)	(407,883)	(14,754)	(631,613)	(72,481)	(704,094)
Underwriting surplus before wakala fees	766,206	1,559,484	1,588,169	129,751	4,043,610	207,200	4,250,810
Wakala fees expense	(712,859)	(1,455,160)	(1,474,450)	(92,059)	(3,734,528)	(171,650)	(3,906,178)
Surplus from takaful operations after wakala fees	53,347	104,324	113,719	37,692	309,082	35,550	344,632
Investment Income - net					163,561	(67,040)	96,521
Mudarib fees expense					(40,890)	-	(40,890)
Net surplus / (deficit)					431,753	(31,490)	400,263

Notes To The Financial Statements

At 31 December 2020

(Expressed in Bahraini Dinars)

28 SEGMENTAL UNDERWRITING RESULTS (continued)

Business segments – primary reporting segment (continued)

For the year ended 31 December 2019 (Audited)

	Fire & General BD	Medical BD	Motor BD	Marine & Aviation BD	Total General Takaful BD	Family Takaful BD	Total BD
Gross contributions	5,213,165	6,302,102	8,432,320	389,545	20,337,132	1,383,454	21,720,586
Retakaful provider's share of gross contributions	(4,515,815)	(174,082)	(428,084)	(322,196)	(5,440,177)	(848,114)	(6,288,291)
Retained contributions	697,350	6,128,020	8,004,236	67,349	14,896,955	535,340	15,432,295
Unearned Contribution adjustment - net	(41,204)	231,415	15,470	24	205,705	10,803	216,508
Net earned contributions	656,146	6,359,435	8,019,706	67,373	15,102,660	546,143	15,648,803
Fee and Commission Income	790,270	342	-	86,453	877,065	11	877,076
Segment Revenue	1,446,416	6,359,777	8,019,706	153,826	15,979,725	546,154	16,525,879
Net incurred claims	(198,221)	(4,988,938)	(6,079,27)	(7,461)	(11,273,896)	(143,403)	(11,417,299)
Other Takaful Expenses	(13,142)	(369,253)	(342,539)	(1,176)	(726,110)	(12,774)	(738,884)
Transfer to family takaful technical reserve	-	-	-	-	-	(269,763)	(269,763)
Provision for impaired takaful receivables	(19,316)	(12,129)	(73,451)	(8,149)	(113,045)	(2,101)	(115,146)
Underwriting surplus before wakala fees	1,215,737	989,457	1,524,440	137,040	3,866,674	118,113	3,984,787
Wakala fees expense	(1,165,874)	(931,447)	(1,482,855)	(105,268)	(3,685,444)	(146,768)	(3,832,212)
Surplus / (deficit) from takaful operations after wakala fees	49,863	58,010	41,585	31,772	181,230	(28,655)	152,575
Investment Income - net					179,852	70,261	250,113
Mudarib fees expense					(44,963)	(17,565)	(62,528)
Net surplus					316,119	24,041	340,160

The following table presents disclosure of segment assets and liabilities:

	Fire & General BD	Medical BD	Motor BD	Marine & Aviation BD	Family Takaful BD	Total BD	Unallocated assets / Liabilities BD	Total BD
Identifiable assets and liabilities as on 31 December 2020 - (Audited)								
Identifiable assets	4,373,040	50,564	1,546,471	102,189	2,855,434	8,927,698	32,312,219	41,239,917
Identifiable liabilities	5,238,833	2,784,584	9,473,676	152,215	5,550,538	23,199,846	6,765,506	29,965,352
Identifiable assets and liabilities as on 31 December 2019 - (Audited)								
Identifiable assets	4,464,649	299,357	1,703,515	113,398	931,080	7,511,999	30,775,734	38,287,733
Identifiable liabilities	5,315,694	3,591,577	8,736,586	160,284	3,177,258	20,981,399	7,518,059	28,499,458

Notes To The Financial Statements

At 31 December 2020

(Expressed in Bahraini Dinars)

28 SEGMENTAL UNDERWRITING RESULTS (continued)

Geographical segments – secondary reporting segment

A geographical segment is engaged in providing products or services within a particular economic environment that are subject to risks and return that are different from those of segments operating in other economic environments.

The Company's activities are to manage the General and Family takaful activities and investments by adopting wakala and mudarabha models respectively, on behalf of the participants in accordance with the Islamic Shari'a principles.

The geographical segment reporting of the Company as at 31 December 2020 and 2019 is as follows:

	Gross contributions by location		Non-current assets by location of assets	
	2020 BD	2018 BD	2020 BD	2018 BD
Kingdom of Bahrain	22,859,386	21,720,586	72,728	1,160,550

29 RISK MANAGEMENT

Financial instruments consist of financial assets and financial liabilities. The Company has no derivative financial instruments.

Financial assets and liabilities carried on the statement of financial position include statutory deposits, cash and bank balances, equity and debt-type instruments at fair value through equity, debt-type instruments at amortised cost, takaful and retakaful balances receivable, retakaful share of takaful liabilities, other receivables, takaful liabilities, takaful and retakaful payables, other liabilities and provisions and employees' terminal benefits. The particular recognition methods adopted are disclosed in the individual policy statements associated with each item.

Risk management

The Board of Directors has overall responsibility for the determination of the Company's risk management objectives and policies. Whilst retaining ultimate responsibility for them, it has delegated the authority for designing and operating processes that ensure the effective implementation of the objectives and policies to the Risk Committee. The risk committee closely monitors the risk and related aspects and gives periodical updates to the Board about the effectiveness of the processes put in place and the appropriateness of the objectives and policies it sets. The Company's internal auditors also review the risk management policies and processes and report their findings to the Audit Committee.

The overall objective of the Board is to set policies that seek to reduce risk as far as possible without unduly affecting the Company's competitiveness and flexibility.

The risks involved with financial instruments and the Company's approach to managing such risks are discussed below:

Takaful risk

The risk under a takaful contract is the possibility that the insured event occurs and the uncertainty of the amount of the resulting claim. By the very nature of a takaful contract, this risk is random and therefore unpredictable. The principal risks that the Company faces under such contracts is the occurrence of the insured event and the severity of the reported claim. The Company's risk profile is improved by diversification of these risks of losses to a large portfolio of contracts as a diversified portfolio is less likely to be affected by an unexpected event in a single subset.

The Company principally issues the following types of takaful contracts: Medical, Motor, Fire and General Accident. Risks under these policies usually cover twelve months. For General Accident takaful contracts the most significant risks arise from accidents, climate changes, natural disasters and terrorist activities. These risks do not vary significantly in relation to the location of the risk insured and type of risk insured or by industry.

Notes To The Financial Statements

At 31 December 2020

(Expressed in Bahraini Dinars)

29 RISK MANAGEMENT (continued)

Takaful risk (continued)

The primary risk control measure in respect of takaful risk is the transfer of the risks to third parties via retakaful. The retakaful business ceded is placed on a proportional and non-proportional basis with retention limits varying by lines of business. The placements of retakaful contracts are diversified so that the Company is not dependent on a single retakaful operator or a single retakaful contract.

Retakaful is used to manage takaful risk. Although the Company has retakaful arrangements, they do not, however, discharge the Company's liability as the primary takaful operator and thus a credit risk exposure remains with respect to retakaful ceded to the extent that any retakaful operator may be unable to meet its obligations under such retakaful arrangements. The Company minimises such credit risk by entering into retakaful arrangements with retakaful operators having good credit ratings, which are reviewed on a regular basis. The creditworthiness of retakaful operators is considered on an annual basis by reviewing their financial strength prior to finalisation of any contract. Reserve risks are controlled by constantly monitoring the provisions for claims that have been submitted but not yet settled and by amending the provisions, if deemed necessary.

The Company does not have any single takaful contract or a small number of related contracts that cover low frequency, high-severity risks such as earthquakes, or takaful contracts covering risks for single incidents that expose the Company to multiple takaful risks. The Company has adequately secured by retakaful for takaful risks that may involve significant litigation. A 5% change in the average claims ratio will have no material impact on the statement of income (2019: same). The geographical and segmental concentration of takaful risk is set out in note 28.

Retakaful risk

Retakaful is used to manage takaful risk. Although the Company has retakaful arrangements, this does not, however, discharge the Company's liability as primary takaful operator. Thus a credit risk remains with respect to retakaful ceded if any retakaful Company is unable to meet its obligations to the Company under such retakaful arrangements as the Company remains liable for the gross claim. The Company minimises such credit risk by entering into retakaful arrangements with counter-parties having good credit ratings. The creditworthiness of retakaful companies is re-assessed annually by reviewing their financial strength and credit rating prior to finalisation of any contract. Solvency risks are controlled by regularly monitoring the provisions for claims that have been submitted but not yet settled and by amending the provisions, if deemed necessary.

Profit rate risk

Profit rate risk is the risk that the value of a financial instrument will fluctuate due to changes in market profit rates. The Company is exposed to profit rate risk with respect to its Islamic investments. The Company limits profit rate risk by maintaining a diversified portfolio and by continuous monitoring of developments in international investment markets. In addition, the Company actively monitors the key factors that affect stock market movements, including analysis of the operational and financial performance of investments. The Company's other assets and liabilities, in the opinion of the management, are not sensitive to profit rate risk.

Notes To The Financial Statements

At 31 December 2020

(Expressed in Bahraini Dinars)

29 RISK MANAGEMENT (continued)

Currency risk

Currency risk is the risk that the fair value of future cash flows of a financial instrument will fluctuate because of changes in foreign exchange rates. The Company's principal transactions are carried out in Bahraini Dinar, Qatari Riyal and US\$. As the Bahraini Dinar and the Qatari Riyal are pegged to the United States Dollar, the Company's exposure to currency risk is considered minimal by management. The table below summarises the Company's exposure to foreign currency exchange rate risk at the statement of financial position date by categorising monetary assets and liabilities by major currencies.

ASSETS	31 December 2020				
	Bahraini Dinar BD	US Dollars BD	Qatari Riyals BD	Others BD	Total BD
Cash and bank balances	17,306,676	984,403	-	173	18,291,252
Statutory deposit	125,000	-	-	-	125,000
Takaful and retakaful balances receivable	4,942,935	1,143,674	-	-	6,086,609
Retakaful share of outstanding claims					
- claims - Reported claims	1,417,674	1,608,360	-	-	3,026,034
Investments	1,451,814	3,998,935	-	468,182	5,918,931
	25,244,099	7,735,372	-	468,355	33,447,826

LIABILITES	31 December 2020				
	Bahraini Dinar BD	US Dollars BD	Qatari Riyals BD	Others BD	Total BD
Takaful liabilities - outstanding					
- claims - Reported claims	5,690,422	-	-	-	5,690,422
Unearned commissions	166,579	119,183	-	-	285,762
Payables and accrued liabilities :					-
Takaful and retakaful companies	2,148,423	899,850	-	-	3,048,273
Participants'	1,449,704	-	-	-	1,449,704
Others	2,241,706	25,822	-	-	2,267,528
	11,696,834	1,044,855	-	-	12,741,689
Net Exposure	13,547,265	6,690,517	-	468,355	20,706,137

ASSETS	31 December 2019				
	Bahraini Dinar BD	US Dollars BD	Qatari Riyals BD	Others BD	Total BD
Cash and bank balances	11,103,071	442,779	7,483	180	11,553,513
Statutory deposit	125,000	-	-	-	125,000
Takaful and retakaful balances receivable	8,180,537	1,892,775	-	-	10,073,312
Retakaful share of outstanding claims					
- Reported claims	2,196,074	1,031,719	-	-	3,227,793
Investments	1,597,010	3,516,946	-	946,312	6,060,268
	23,201,692	6,884,219	7,483	946,492	31,039,886

LIABILITES	31 December 2019				
	Bahraini Dinar BD	US Dollars BD	Qatari Riyals BD	Others BD	Total BD
Takaful liabilities - outstanding claims					
- Reported claims	5,844,809	-	116,448	-	5,961,257
Unearned commissions	218,627	119,183	-	-	337,810
Payables and accrued liabilities :					
Takaful and retakaful companies	2,409,221	1,009,084	-	-	3,418,305
Participants'	1,481,623	-	-	-	1,481,623
Others	2,593,777	24,354	-	-	2,618,131
	12,548,057	1,152,621	116,448	-	13,817,126
Net Exposure	10,653,635	5,731,598	(108,965)	946,492	17,222,760

Notes To The Financial Statements

At 31 December 2020

(Expressed in Bahraini Dinars)

29 RISK MANAGEMENT (continued)

Price risk

Price risk is the risk that the value of a financial instrument will fluctuate as a result of changes in market prices, whether those changes are caused by factors specific to the individual security or its issuer or factors affecting all securities traded in the market. The Company is exposed to price risk with respect to its equity and debt-type instruments at fair value through equity (quoted and unquoted shares, sukuk and managed funds).

The impact on investment fair value reserve and equity of a 1% increase/decrease in prices would be +/- of BD 55,749 (2019: +/- of BD 60,603).

The management has set up an investment policy to manage its investment portfolio. The Company limits price risk by maintaining a diversified portfolio and by continuous monitoring of developments in international equity and sukuk markets. In addition, the Company actively monitors the key factors that affect stock market movements, including analysis of the operational and financial performance of investees.

A geographical analysis of the Company's investments:

	31 December 2020 BD	31 December 2019 BD
Kingdom of Bahrain	3,292,439	3,429,739
Other GCC countries	2,325,384	2,211,429
Asia	175,723	212,872
Other countries	125,385	206,228
	5,918,931	6,060,268

Credit risk

Credit risk is the risk that one party to a financial instrument will fail to discharge an obligation and cause the other party to incur a financial loss. The Company adopts policies and procedures in order to maintain credit risk exposures within limits. These limits have been set on the basis of the types of exposures and the credit rating of the counter party and are regularly monitored by the management.

For all classes of financial assets held by the Company, other than those related to retakaful contracts as described in takaful risk above, the maximum credit risk exposure to the Company is the carrying value as disclosed in the statement of financial position.

The Company does not enter into derivatives to manage credit risk, although in certain isolated cases may take steps to mitigate such risks if it is sufficiently concentrated. Quantitative disclosures of the credit risk exposure in relation to financial assets are set out below.

Financial assets	At 31 December 2020	
	Carrying value BD	Maximum exposure BD
Cash and bank balances	18,291,252	18,291,252
Debt-type instruments at amortised cost	344,000	344,000
Takaful and retakaful balances receivable	6,086,609	6,086,609
Retakaful share of outstanding claims - reported	3,026,034	3,026,034
Other receivables and prepayments	498,528	498,528
Statutory deposit	125,000	125,000
Total financial assets	28,371,423	28,371,423

Financial assets	At 31 December 2019	
	Carrying value BD	Maximum exposure BD
Cash and bank balances	11,553,513	11,553,513
Takaful and retakaful balances receivable	10,073,312	10,073,312
Retakaful share of outstanding claims - reported	3,227,793	3,227,793
Other receivables and prepayments	552,539	552,539
Statutory deposit	125,000	125,000
Total financial assets	25,532,157	25,532,157

The Company seeks to limit its credit risk with respect to participants by setting credit limits and monitoring outstanding receivables.

Notes To The Financial Statements

At 31 December 2020

(Expressed in Bahraini Dinars)

29 RISK MANAGEMENT (continued)

Liquidity risk

The table below summarises the maturity profile of the assets and liabilities of the Company based on remaining undiscounted contractual obligations. As the Company does not have any interest bearing liabilities, the totals in the table match the statement of financial position.

ASSETS	31 December 2020			
	One year or less BD	More than one year BD	No term BD	Total BD
Statutory deposits	-	-	125,000	125,000
Cash and bank balances	18,291,252	-	-	18,291,252
Investments	1,329,731	4,589,200	-	5,918,931
Takaful and retakaful balances receivable	4,447,302	1,639,307	-	6,086,609
Retakaful share of outstanding claims	3,557,155	-	-	3,557,155
Deferred retakaful contribution	2,327,130	-	-	2,327,130
Deferred acquisition costs	493,161	-	-	493,161
Retakaful share of family takaful technical reserves	2,550,251	-	-	2,550,251
Property and equipment	-	-	72,728	72,728
Other receivables and prepayments	601,541	-	-	601,541
Receivable from takaful funds	955,382	-	-	955,382
Investment in an associate	-	-	260,776	260,776
	34,552,905	6,228,507	458,504	41,239,916
LIABILITIES				
Gross outstanding claims	8,723,522	-	-	8,723,522
Unearned contributions	9,138,234	-	-	9,138,234
Unearned retakaful commissions	285,762	-	-	285,762
Family takaful technical reserves	5,052,328	-	-	5,052,328
Payables and accrued liabilities	4,497,977	-	-	4,497,977
Other liabilities and provisions	1,005,785	-	-	1,005,785
Employees' terminal benefits	-	306,361	-	306,361
Payable to shareholders	955,382	-	-	955,382
	29,658,990	306,361	-	29,965,351

Notes To The Financial Statements

At 31 December 2020

(Expressed in Bahraini Dinars)

29 RISK MANAGEMENT (continued)

Liquidity risk (continued)

	31 December 2019			Total BD
	One year or less BD	More than one year BD	No term BD	
ASSETS				
Statutory deposits	-	-	125,000	125,000
Cash and bank balances	11,553,513	-	-	11,553,513
Investments	1,789,746	4,270,522	-	6,060,268
Takaful and retakaful balances receivable	7,378,949	2,694,363	-	10,073,312
Retakaful share of outstanding claims	4,189,199	-	-	4,189,199
Deferred retakaful contribution	2,178,745	-	-	2,178,745
Deferred policy acquisition costs	573,803	-	-	573,803
Retakaful share of family takaful technical reserves	570,251	-	-	570,251
Property and equipment	-	-	1,160,550	1,160,550
Other receivables and prepayments	642,267	-	-	642,267
Receivable from takaful funds	954,185	-	-	954,185
Investment in an associate	-	-	206,640	206,640
	29,830,658	6,964,885	1,492,190	38,287,733
Gross outstanding claims	8,576,253	-	-	8,576,253
Unearned contributions	9,327,351	-	-	9,327,351
Unearned retakaful commissions	337,810	-	-	337,810
Family takaful technical reserves	2,739,985	-	-	2,739,985
Payables and accrued liabilities	4,899,928	-	-	4,899,928
Other liabilities and provisions	1,425,733	-	-	1,425,733
Employees' terminal benefits	-	238,213	-	238,213
Payable to shareholders	954,185	-	-	954,185
	28,261,245	238,213	-	28,499,458

Notes To The Financial Statements

At 31 December 2020

(Expressed in Bahraini Dinars)

30 CAPITAL ADEQUACY AND SOLVENCY MARGIN

Capital Adequacy & Solvency margin requirements are determined in accordance with the regulatory requirements established by the Central Bank of Bahrain and are calculated with reference to a prescribed contributions and claims basis. The Central Bank of Bahrain (CBB) rulebook stipulates that solvency margin requirements on a combined basis of both participants' and shareholder's funds together. The capital available to cover solvency margin required is as follows:

	2020	2019
Total available shareholders' capital to cover required solvency margin	5,360,000	4,879,000
Total Margin required for General & Family Takaful funds'	3,832,000	4,014,000
Excess Capital	1,528,000	865,000

31 SHARI'A SUPERVISORY BOARD

The Company's business activities are subject to the supervision of a Shari'a Supervisory Board consisting of three members appointed by the shareholders in the Annual General Meeting. The Shari'a Supervisory Board performs a supervisory role in order to determine whether the operations of the Company are conducted in accordance with Islamic Shari'a rules and principles.

32 ZAKAH

Zakah of BD 283,707 at 3.33 fils per share (2019: BD 225,401 at 2.65 fils per share) is to be directly borne by the shareholders and, accordingly, the financial statements includes no provision for Zakah. Zakah base is calculated using the 'Net Invested Funds' method of calculating Zakah base. The components used in the computation of Zakah are share capital, statutory reserve, general reserve and retained earnings, participants' equity and property and equipment. The basis of computation is approved by the Shari'a Supervisory Board and the amounts payable are notified to the shareholders.

33 EARNINGS PROHIBITED UNDER SHARI'A

There were no earnings retained during the year (2019: nil) from transactions which are not permitted under Shari'a.

34 CONTINGENT LIABILITIES

The Company is a defendant in a number of cases brought by takaful contract holders in respect of claims which the Company disputes. While it is not possible to predict the eventual outcome of such legal actions, the Directors' have made provisions which, in their opinion, are adequate to cover any resultant liabilities.

35 COMMITMENTS

a) Operating lease commitments

The minimum lease commitments under cancellable operating leases are as follows:

	31 December 2020	31 December 2019
Not later than 1 year	32,000	18,000

b) Other commitments

The are no other commitments as at 31 December 2020.

Notes To The Financial Statements

At 31 December 2020

(Expressed in Bahraini Dinars)

36 QARD AL HASSAN

In accordance with the capital adequacy requirements of the Central Bank of Bahrain's Rulebook Volume 3 - Insurance, there is no Qard apportionment made through the Insurance Firm Return for the year ended 31 December 2020 (2019: same).

37 TOTAL COMPREHENSIVE INCOME

	For the year ended 31 December 2020 (Audited)				For the year ended 31 December 2019 (Audited)			
	Shareholders BD	General takaful BD	Family takaful BD	Total BD	Shareholders BD	General takaful BD	Family takaful BD	Total BD
Net profit and surplus / (deficit) for the year	1,144,105	431,753	(31,490)	1,544,368	690,765	316,119	24,041	1,030,925
Other comprehensive income / (loss) to be reclassified to statement of profit or loss in subsequent periods:								
<i>Equity and debt-type instruments at fair value through equity:</i>								
Fair value changes arising during the year	(189,945)	(87,758)	(157,820)	(435,523)	182,335	54,352	45,078	281,765
Recycled to statement of profit or loss on disposal/impairment	131,002	31,911	214,532	377,445	28,204	52,020	22,425	102,649
Other comprehensive income / (loss) for the year to be reclassified to consolidated statement of profit or loss in subsequent periods	(58,943)	(55,847)	56,712	(58,078)	210,539	106,372	67,503	384,414
TOTAL COMPREHENSIVE INCOME / (LOSS) FOR THE YEAR	1,085,162	375,906	25,222	1,486,290	901,304	422,491	91,544	1,415,339
Attributable to:								
Parent's shareholder	1,085,162	375,906	25,222	1,486,290	900,983	422,491	91,544	1,415,018
Non-controlling interests	-	-	-	-	321	-	-	321
	1,085,162	375,906	25,222	1,486,290	901,304	422,491	91,544	1,415,339

Notes To The Financial Statements

At 31 December 2020

(Expressed in Bahraini Dinars)

38 FINANCIAL INSTRUMENTS

Set out below is an overview of the financial instruments held by the Company as at 31 December 2020 and 31 December 2019:

	31 December 2020		
	Fair value through equity BD	Financial assets at amortised cost BD	Total BD
Statutory deposit	-	125,000	125,000
Cash and bank balances	-	18,291,252	18,291,252
Investments	5,574,931	344,000	5,918,931
Takaful and retakaful balances receivable	-	6,086,609	6,086,609
Retakaful share of Takaful Liabilities			
- Outstanding claims - Reported claims	-	3,026,034	3,026,034
Other receivables	-	498,528	498,528
	5,574,931	28,371,423	33,946,354

	Financial Liabilities
Takaful Liabilities	
- Outstanding Claims - Reported claims	5,690,422
Takaful and retakaful payables	4,497,978
Other liabilities and provisions	1,282,339
	11,470,739

	31 December 2019		
	Fair value through equity BD	Financial assets at amortised cost BD	Total BD
Statutory deposit	-	125,000	125,000
Cash and bank balances	-	11,553,513	11,553,513
Investments	6,060,268	-	6,060,268
Takaful and retakaful balances receivable	-	10,073,312	10,073,312
Retakaful share of Takaful Liabilities			
- Outstanding claims - Reported claims	-	3,227,793	3,227,793
Other receivables	-	552,539	552,539
	6,060,268	25,532,157	31,592,425

	Financial Liabilities BD
Takaful Liabilities	
- Outstanding Claims - Reported claims	5,961,257
Takaful and retakaful payables	4,899,928
Other liabilities and provisions	1,979,321
	12,840,506

Notes To The Financial Statements

At 31 December 2020

(Expressed in Bahraini Dinars)

38 FINANCIAL INSTRUMENTS (continued)

Valuation methods and assumptions

Fair value is the price that would be received to sell an asset or paid to transfer a liability in an orderly transaction between market participants at the measurement date.

Fair values of quoted securities are derived from quoted market prices in active markets, if available. For unquoted securities, fair value is estimated using appropriate valuation techniques. Such techniques may include using recent arm's length market transactions; reference to the current fair value of another instrument that is substantially the same; or other valuation models.

The fair values of the funds that are listed on active markets are determined by reference to their quoted bid prices. The fair values of unlisted funds are based on net asset values which are determined by the fund manager using the quoted market prices of the underlying assets, if available, or other acceptable methods such as a recent price paid by another investor or the market value of a comparable company.

Fair value hierarchy

The Company uses the following hierarchy for determining and disclosing the fair value of financial instruments by valuation technique:

Level 1: quoted (unadjusted) prices in active markets for identical assets or liabilities;

Level 2: Level 2: other techniques for which all inputs which have a significant effect on the recorded fair value are observable, either directly or indirectly; and

Level 3: techniques which use inputs which have a significant effect on the recorded fair value that are not based on observable market data.

	31 December 2020			Total BD
	Level 1 BD	Level 2 BD	Level 3 BD	
Equity and debt-type instruments at fair value through equity				
Quoted investments				
Banking	1,630,360	-	-	1,630,360
Government	2,132,302	-	-	2,132,302
Infrastructure	1,104,680	-	-	1,104,680
Consumer Service	77,518	-	-	77,518
Others	441,498	-	-	441,498
Other managed funds				
Consumer Service	-	-	125,386	125,386
Infrastructure	-	-	6,774	6,774
Others	-	-	56,413	56,413
	5,386,358	-	188,573	5,574,931

Notes To The Financial Statements

At 31 December 2020

(Expressed in Bahraini Dinars)

38 FINANCIAL INSTRUMENTS (continued)

Fair value hierarchy (continued)

	31 December 2019			
	Level 1 BD	Level 2 BD	Level 3 BD	Total BD
Equity and debt-type instruments at fair value through equity				
Quoted investments				
Banking	1,341,691	-	-	1,341,691
Infrastructure	1,752,124	-	-	1,752,124
Government	925,146	-	-	925,146
Consumer Service	564,302	-	-	564,302
Others	530,582	-	-	530,582
Unquoted equity investments				
Infrastructure	-	-	377,500	377,500
Insurance	-	-	80,268	80,268
Other managed funds				
Consumer Service	-	-	187,353	187,353
Infrastructure	-	-	174,137	174,137
Others	-	-	127,165	127,165
	5,113,845	-	946,423	6,060,268

Date of valuation was 31 December 2020 for the current period and 31 December 2019 for the comparative period respectively.

In case of equity and debt-type instruments at fair value through equity, the impairment charge in the statement of income would depend on whether the decline is significant or prolonged. An increase in the fair value would only impact equity (through statement of other comprehensive income - note 37) and, would not have an impact on the statement of income.

Transfers between Level 1, Level 2 and Level 3

During the year ended 31 December 2020, there were no transfers between Level 1 and Level 2 fair value hierarchies, and no transfers into or out of Level 3 fair value hierarchy (2019 : no transfer)

Significant unobservable inputs to valuation - equity and debt-type instruments at fair value through equity

A reasonably possible increase / (decrease) in the key assumptions by 10% would result in a fair value increase / (decrease) of BD 18,857 (2019: BD 94,642). The fair values of the financial assets and financial liabilities are not materially different from their carrying values at the reporting date.

In case of equity and debt-type instruments at fair value through equity, the impairment charge in the statement of income would depend on whether the decline is significant or prolonged. An increase in the fair value would only impact equity (through other comprehensive income) and, would not have an effect on the statement of income.

Carrying amount and fair values of financial instruments not carried at fair value

The management assessed that the fair values of statutory deposits, cash and balances with banks cash and bank balances, takaful and retakaful receivables, debt-type instruments at amortised cost, retakaful providers' share of takaful liabilities, other receivables, accrued income and prepayments, takaful liabilities payables and payables and accrued liabilities, approximate their carrying amounts largely due to short-term maturities of these instruments. These financial instruments are classified under level 2 of the fair value hierarchy.

39 COMPARATIVES

Certain prior year amounts have been regrouped to conform to the current year's presentation. Such regrouping did not effect previously reported profit for the year or equity.

(The attached financial information do not form part of the financial statements)

Supplementary disclosure to the financial statements related to the financial impact of covid-19

as at 31 December 2020

(Expressed in Bahraini Dinars)

COVID-19 pandemic continues to present challenges for many entities throughout the world. The pandemic arrested the growth in business & resulted in pulling down the activities of the Company. However, the financial impact was insignificant. The Company is actively monitoring the COVID-19 situation, and in response to this outbreak, has activated its disaster recovery, business continuity & risk management plans to manage the potential business disruption on its operations and financial performance.

The Central Bank of Bahrain (CBB) announced various measures to combat the effects of COVID-19 to ease liquidity conditions in the economy as well as to assist financial institutions in complying with regulatory requirements.

The Government of Kingdom of Bahrain has announced economic stimulus packages to support the country's citizens and private sector and counter the effects of the coronavirus (COVID-19) in these challenging times. The Company gained financial assistance in form of reimbursement of a portion of staff cost and waiver of electricity & water charges for the months April, May, and June 2020 in response to the government's COVID-19 support schemes. There were no financial benefits to the Company in response to the stimulus packages in third and fourth quarters of 2020.

The pandemic as well as the resulting measures and policies have had some impact on the Company:

- There was no major loss of contributions.
- Reduction in assets was mainly in investments for which the Company has made adequate impairments.
- The Company's liquidity was un-affected due to the situation. There were some delays in the collections for which the company has made adequate provision for impairments.
- The Company continues to meet the regulatory requirements of minimum capital.
- The slow-down in the local economy resulted in nominal reduction in claims.
- General expenses increased due to the cost related to the necessary precautionary measures and business continuity plan requirements. There was no direct effect of COVID-19 situation on general expenses during the third and fourth quarters of 2020.

The overall impact of COVID-19 situation on the financial statements as at 31 December 2020 as assessed by the Company is as below:

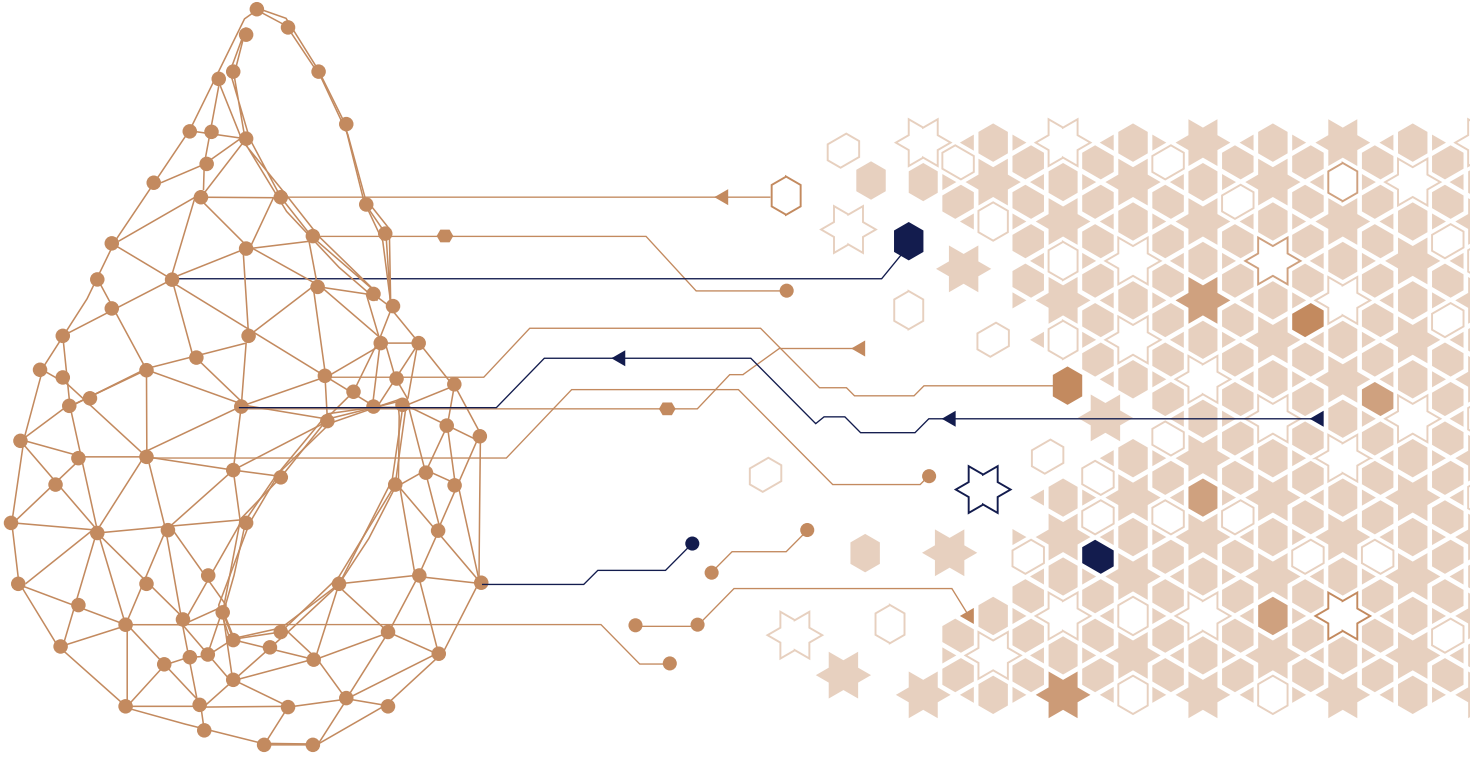
	Shareholders BD	General takaful BD	Family takaful BD	Total BD
<u>Financial Benefits – Government Support Schemes</u>				
Government Grant for Salaries & Electricity charges	164,543	-	-	164,543
<u>Revenue Expenditure</u>				
Donation to MOFNE The National effort to combat the Coronavirus COVID 19 - Feena Khair	(20,000)	-	-	(20,000)
Sterilization & Disinfection of Premises, Sanitizers, Masks & Gloves, Depreciation, etc.	(1,816)	-	-	(1,816)
Total Revenue Expenditure	(21,816)	-	-	(21,816)
<u>Capital Expenditure</u>				
Cost of Laptops for contingency plan	(2,741)	-	-	(2,741)
Total Capital Expenditure	(2,741)	-	-	(2,741)
Receivables Impairment	-	(495,718)	(38,569)	(534,287)
Investment Impairment	(144,283)	(18,835)	(141,517)	(304,635)

The above supplementary is provided to comply with the CBB circular number OG/2020/259 (Reporting of Financial Impact of COVID19-), dated 14th July 2020.

This disclosure should not be considered as an indication of the results of the entire year or relied upon for any other purposes. Since the situation of the COVID19- is uncertain and is still evolving, the above impact is as of the date of preparation of this information. Circumstances may change which may result in this information to be out-of-date. In addition, this information does not represent the exact full comprehensive assessment of COVID19- impact on the Company. This information is not subject to a formal review by the external auditors.



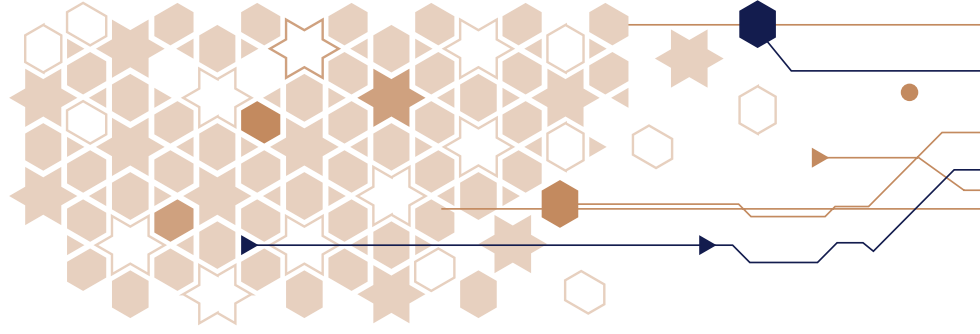
Minutes of the Annual General Meeting



نرتقي بأعمالنا لنمو أفضل..

التقرير السنوي

٢٠٢٠



المحتويات

٤	معلومات عامة
٥	قصة الغلاف
٦	رؤيتنا - رسالتنا - قيمنا
٨	مجلس الإدارة
٩	الإدارة التنفيذية
١٠	تقرير مجلس الإدارة
١٢	تقرير الرئيس التنفيذي
١٦	تقرير حوكمة الشركات
٢٧	تقرير هيئة الرقابة الشرعية
٢٨	تقرير مدققي الحسابات المستقلين إلى السادة المساهمين
٣١	القوائم المالية لسنة ٢٠٢٠
٣٢	قائمة المركز المالي
٣٣	قائمة الدخل
٣٤	قائمة التغيرات في حقوق الملكية
٣٥	قائمة التغيرات في أموال المشاركين
٣٦	قائمة التدفقات النقدية
٣٧	إيضاحات حول القوائم المالية
٧٣	محضر اجتماع الجمعية العامة العادية السنوي



حضرة صاحب الجلالة
الملك حمد بن عيسى آل خليفة

ملك مملكة البحرين المفدى
مملكة البحرين



صاحب السمو الملكي
الأمير سلمان بن حمد آل خليفة

ولي العهد رئيس الوزراء
مملكة البحرين



معلومات عامة

شركة التكافل الدولية ش.م.ب

المكتب الرئيسي:

مبنى ٦٨٠، طريق ٢٨١١
ضاحية السيف: ٤٢٨
مملكة البحرين

العنوان البريدي:

ص. ب: ٣٢٣٠ المنامة
مملكة البحرين

الهاتف ١٧٥٦٥٦٥٦ ٩٧٣+

الفاكس ١٧٥٨٢٦٨٨ ٩٧٣+

البريد الإلكتروني takaful@gigtakaful.bh

الموقع الإلكتروني www.gigtakaful.bh

مراكز خدمات التكافل:

فرع مجمع السيف المحرق

محل رقم ٥، مبنى ١٥٤
طريق ٢٩، عراد ٢٤٠
مملكة البحرين

هاتف: ١٧ ٥٦٥٤٥١ ٩٧٣+

فرع جرداب

مبنى ٧٧١ جي، شارع أجود الجبري ٧٧،
جرداب ٧٢٩
مملكة البحرين

هاتف: ١٧ ٥٦٥٤٤٤ ٩٧٣+

فرع مجمع سار

محل ٢٤، مبنى ١٣٣، طريق ٢٥
سار ٥٢٥
مملكة البحرين

هاتف: ١٧ ٥٦٥٤٤٧ ٩٧٣+

فرع مركز الريم

محل ١١٣، شارع أبو شاهين
مركز الريم، الرفاع الشرقي ٩٢٣
مملكة البحرين

هاتف: ١٧ ٥٦٥٤٤٨ ٩٧٣+

البنوك الرئيسية:

بنك البحرين الإسلامي ش.م.ب.

مصرف السلام ش.م.ب.

بنك البحرين والكويت ش.م.ب.

مدققو الحسابات:

إرنست ويونغ

الطابق ١٠

البرج الشرقي، مركز البحرين التجاري العالمي

ص.ب: ١٤٠ المنامة

مملكة البحرين

هاتف: ١٧٥٣٥٤٥٥ ٩٧٣+

الخبير الاكتواري

شركة لوكس للخدمات الاكتوارية والاستشارات

باي سكوير مبنى رقم ١

مكتب ٧٠٥، بيزنيس باي

ص. ب: ٣٧١٥٥٧

دي، الإمارات العربية المتحدة

هاتف: ٤٨٧٦٨٥٣٠ ٩٧١+

سوق التداول:

بورصة البحرين

مسجلو الأسهم:

شركة البحرين للمقاصة ش.م.ب. (مقفلة)

ص.ب: ٣٢٠٣، المنامة

مملكة البحرين

هاتف: ١٧١٠٨٧٨١ ٩٣٧+



جميع مبادراتنا ومجهوداتنا تهدف في المقام الأول إلى جعل مجتمعنا مكاناً أفضل للعيش فيه والازدهار. حلولنا وخدماتنا، المبتكرة، وأحدث التقنيات التي نتبناها، وسلسلة برامج المسؤولية الاجتماعية للشركة تجسد التزامنا الثابت برد الجميل إلى مجتمعنا الذي يثق بنا... ويلتزم كل الطاقم بروح المبادرة لتحقيق تلك الأهداف وتبني كل مشاريعنا هذه الرؤية... وفيما نخطو إلى الأمام نحو مستقبل واعٍ، فإننا نتمسك بروح التميز هذه... يوماً بعد يوم، وسنة تلو أخرى.

رؤيتنا

أن نكون الشركة السبّاقة والرائدة في تقديم حلول تأمينية مبتكرة تتوافق مع أسس الشريعة الإسلامية السمحاء.

رسالتنا

“العمل على نشر الوعي التأميني التكافلي والريادة في طرح منتجات تكافلية وحلول متكاملة قائمة على المبادئ والقيم الإسلامية الغراء.”

قيمنا

إن قيمنا المشتركة هي جوهر قدرتنا على النجاح في تقديم خدمات متميزة تقوم على الالتزام والجودة. ومبادئنا هي:

- التمسك بأعلى مستويات الأمانة المهنية والسلوك المهني.
- المساهمة بفعالية في الاقتصاد المحلي.
- المحافظة على نمو الشركة وربحيتها وتطويرها.
- نؤمن بوجود إمكانية للتطوير، ونحن ملتزمون نحو عملائنا بتحقيق النجاح.
- تعزيز الريادة من خلال تقديم الخدمات .

المنتجات والخدمات

١. التكافل العام

أ. التأمينات التجارية والرئيسية

- تكافل الممتلكات
- تكافل الطيران والنقل البحري
- التكافل الهندسي
- تكافل المؤسسات المالية
- تكافل المسؤوليات الإدارية لكبار الموظفين
- تكافل تغطية الأخطاء الطبية
- تكافل ضمان تنفيذ المشاريع
- تكافل المكاتب الشاملة
- تكافل المسؤولية المهنية
- تكافل الحوادث العامة
- التخريب والإرهاب
- العنف السياسي

ب. التأمينات الشخصية

- تكافل السفر
- تكافل المنازل
- تكافل المباني
- تكافل الحوادث الشخصية
- تكافل العمالة المنزلية

٢. التكافل العائلي والرعاية الصحية

- التكافل العائلي (أسرتك)
- التكافل العائلي (الجماعي)
- تكافل التعليم (تعليمي)
- تكافل الإيداع (إدخاري)
- تكافل العناية الصحية الجماعي (صحتك)
- تكافل إعادة السداد العادي (صندوق)
- التأمين التكافلي للأفراد طويل الأجل - ثابت/متناقص

٣. تكافل السيارات (سيارتك)

- تكافل السيارات الشامل ويشمل خيارات متنوعة للتغطية
- تكافل المسؤولية تجاه الطرف الثالث

٤. سمارت تكافل

٥. التكافل الإلكتروني (التكافل أون لاين)

شركة التكافل الدولية هي أول شركة تأمين

إسلامية في المنطقة تقدم خدمات تتناسب

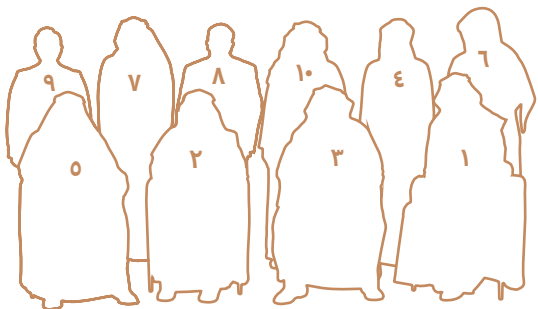
بشكل خاص مع القيم والمبادئ الإسلامية

وتلبي متطلبات العصر الحديث. لقد صممت

الخدمات والمنتجات التالية خصيصاً لعملائنا


بحيث تلي احتياجاتهم الخاصة.

مجلس الإدارة



١. السيد جمال الهزيم - رئيس مجلس الإدارة
٢. السيد عبدالرحمن محمد - نائب رئيس مجلس الإدارة
٣. السيد خالد الحسن - عضو مجلس الإدارة
٤. السيد خالد المزيري - عضو مجلس الإدارة
٥. السيد إبراهيم الرئيس - عضو مجلس الإدارة
٦. السيد عبدالله ربيعة - عضو مجلس الإدارة
٧. السيد أحمد بوجيري - عضو مجلس الإدارة
٨. د. أسامة البحارنة - عضو مجلس الإدارة
٩. السيد أسامة كشك - عضو مجلس الإدارة
١٠. السيد راشد عبدالرحيم - عضو مجلس الإدارة

الإدارة التنفيذية



١. السيد عصام الأنصاري - الرئيس التنفيذي
٢. السيد عبدالعزيز العثمان - نائب الرئيس التنفيذي
٣. السيد ساتوش برابو - رئيس المالية
٤. السيدة ريما نوروز - رئيس الاكتتاب - دائرة التكافل العائلي والصحي
٥. الأتسة لمياء حسن - رئيس الالتزام والشؤون القانونية
٦. السيد جيجان سيفين - رئيس الاكتتاب - دائرة التكافل العام

هيئة الرقابة الشرعية

١. الدكتور الشيخ عبداللطيف آل محمود - الرئيس
٢. الشيخ عصام اسحاق - نائب الرئيس
٣. الدكتور الشيخ اسامة بحر- عضو

تقرير مجلس الإدارة

بسم الله الرحمن الرحيم

السادة المساهمين الكرام ،

يسرني نيابة عن مجلس الإدارة ، أن أقدم التقرير السنوي الحادي والثلاثين لشركتكم عن السنة المالية المنتهية في ٣١ ديسمبر ٢٠٢٠.

كان عام ٢٠٢٠ أحد أكثر الأعوام تأثيراً في تاريخ البشر الحديث. فقدنا أكثر من مليون شخص خلال الجائحة، وأسعار النفط أصبحت بالسالب، مما أدى لحدوث اضطرابات في الأسواق المالية في جميع أنحاء العالم، ووقعت العديد من الأحداث غير السارة خلال العام الأخير من هذا العقد. ومن جانب آخر، فقد بدأنا عقداً تسارع فيه التقدم التكنولوجي سريعاً إذ يتم طرح اللقاحات الآن بسرعة قياسية لم تشهدها البشرية من قبل.

إن الجائحة الحالية هي تذكير هام بأن قطاع التأمين يجب أن يستمر في التطور لإستحداث نماذج من شأنها أن تخفف من المخاطر. اليوم نحن نقف على حافة نظام عالمي جديد. إن تداعيات تفشي فيروس كورونا كوفيد-١٩ على كل واحد منا عميقة وسوف يتردد صداها لفترة طويلة. لقد عطل الوباء حياتنا كما لم يحدث من قبل. تواجه البلدان في جميع أنحاء العالم مشاكل متعددة في هذا الوقت والذي تكافح فيه للحد من العدد المتزايد من الإصابات - الاضطرابات المالية والبطالة والمخاطر الصحية والاضطرابات الاجتماعية والتوتر الجغرافي السياسي بين الدول التي لا تزال تعرقل الاقتصاد العالمي.

ومع ذلك ، خلال لحظات كهذه ، يمكن أن تكون جهودنا الفردية والجماعية بالغة في الأهمية. لقد شهدنا أعمال بطولية من قبل أفراد الخطوط الأمامية. أضف إلى ذلك ، الإجراءات الفاعلة التي اتخذتها حكومتنا، بالإضافة إلى الإجراءات الاستباقية من قبل السلطات التنظيمية والحكومية لضمان أمننا ، ونحن كأفراد ومجتمعات، نقف بقوة في ظل هذه الرياح المعاكسة. ما نتج من الوباء هو التحرك نحو الحلول الرقمية . انه من الصعب جدا تطوير نظام إنذار مبكر أو التنبؤ بدقة بسيناريو خطر محدد. بالنسبة لقطاع التأمين ، يعد الوباء الحالي بمثابة تذكير مهم بأن سيناريوهات المخاطر تتغير باستمرار. من الواضح أيضاً أن القطاع يجب أن يستمر في العمل على تطوير نماذج لتقليل نسبة المخاطر، بالإضافة إلى تقديم حلول متوافقة مع احتياجات العصر. إضافة إلى ذلك ، فإن طريقة العمل الجديدة قد أبرزت مخاطر جديدة مثل الهجمات الإلكترونية على الأفراد. مما يوضح الطبيعة المترابطة لعالمنا اليوم، حيث تؤثر ظاهرة واحدة على هذه الجوانب المتنوعة من حياتنا.

توسعنا في الاعتماد على التكنولوجيا

لتمكين عملائنا من إدارة المخاطر ومعالجتها بشكل أكثر فعالية. كما انصب تركيزنا خلال السنوات القليلة الماضية على استخدام التكنولوجيا والتحليلات المتقدمة للتخفيف من المخاطر المتعلقة باللوجيستيات والممتلكات والصحة.

استطاعت الشركة على الرغم من تحديات عام 2020 تحقيق نتائج جيدة على مستوى الاعمال، حيث بلغ إجمالي اشتراكات الشركة 22,9 مليون دينار بحريني بزيادة قدرها 5%.

كما سنواصل العمل على تحسين استثماراتنا وتمهيد الطريق لتحقيق نمو مستدام ومربح في المستقبل. نحن نركز على بناء شركة تكافل تضع المعايير وتخلق قيمة مستدامة لجميع أصحاب المصلحة.

هذا ونود الإشارة هنا إلى أن مصروفات مجلس الإدارة لسنة ٢٠٢٠م، لرسوم الجلسات ٧٢,٨٠٠ دينار بحريني و بلغت مصاريف السفر و المصاريف الاخرى ١٥,٦٨٣ دينار بحريني.

وأود هنا أن أعرب عن خالص شكرنا وامتناننا لجلالة الملك حمد بن عيسى آل خليفة وصاحب السمو الملكي الأمير سلمان بن حمد آل خليفة ولي العهد ورئيس الوزراء والحكومة على دعمهم المستمر لاقتصاد البحرين والقطاع المالي على وجه الخصوص. كما أود أن أشكر الوزراء ومصرف البحرين المركزي على مساعدتهم وتوجيهاتهم القيمة.

باسم المساهمين وأعضاء مجلس الإدارة والموظفين، أود أن أعتزم هذه الفرصة لأعرب عن تقديرنا للفريق الوطني الطبي للتصدي لفيروس كورونا والعاملين في الخطوط الأمامية الذين هم فخر هذا البلد وشعبه. أود أيضاً أن أعتزم هذه الفرصة لأنوه بمساهمة موظفينا في بناء أساس قوي للمؤسسة. كما إنني على ثقة من أن الشركة ستستمر في تحقيق المزيد من الإنجازات وقيادة نمو قطاع التكافل في المستقبل.

أخيراً، نيابة عن جميع أعضاء مجلس الإدارة، أود أن أعبر عن خالص شكري وتقديري للمساهمين على تفهمهم ودعمهم. كما أود أن أشكر هيئة الرقابة الشرعية على إرشاداتهم وتوجيهاتهم. كما أقدم بالشكر لعملائنا الكرام على ثقتهم وإيمانهم بالشركة وخدماتها ولإدارة والموظفين على مثابرتهم وتفانيهم وتصميمهم. كما أود أن أشكر الوسطاء وشركات إعادة التكافل على علاقاتهم المتبادلة.

والله ولي التوفيق،،،

السيد جمال الهزيم

رئيس مجلس الإدارة
البحرين، ١٦ فبراير ٢٠٢١

ولا شك انه من الضروري أن يستمر قطاع التأمين في التطور، ليس فقط من حيث تعزيز قدراته الخدمية ولكن أيضاً من خلال توسيع باقة حلوله ليكون قادراً على معالجة الطيف المتنامي من المخاطر بفعالية. ونحن في التكافل الدولية في عمل متواصل لتلبية متطلبات بيئة المخاطر المتغيرة هذه. لهذا فقد كان نهجنا هو تقديم قيمة أفضل كمدراء للمخاطر بدلاً من قصر أنفسنا على الاكتتاب فقط. كما نقوم بمساعدة عملائنا للاستعداد لعواقب المخاطر المحتملة من خلال استحداث مجموعة من المنتجات والخدمات المبتكرة. وفي ذات الوقت توسعنا في الاعتماد على التكنولوجيا لتمكين عملائنا من إدارة المخاطر ومعالجتها بشكل أكثر فعالية. كما انصب تركيزنا خلال السنوات القليلة الماضية على استخدام التكنولوجيا والتحليلات المتقدمة للتخفيف من المخاطر المتعلقة باللوجيستيات والممتلكات والصحة. ولاشك اننا استطعنا تدعيم رؤيتنا بخطوات ملموسة للتخضير للنمو المستقبلي ومواصلة الاستثمار في البنية التحتية اللازمة والتوسع في تقديم خدمات التأمين في مختلف القطاعات

وخلال عام ٢٠٢٠، اتخذت الحكومة مبادرات رئيسية للتخفيف من المخاطر المالية التي يتعرض لها الاقتصاد، بدءاً بحماية الاستقرار الأسري على مستوى الافراد لتخفيف الأثر المالي على المؤسسات وقطاعات الأعمال في المملكة، وعلى المستوى الاجتماعي، فإن المملكة قامت بتشكيل الفريق الوطني لمكافحة وباء كوفيد-١٩ في مرحلة مبكرة مما مكنها من أن تكون من أفضل الدول تعاملًا مع الجائحة. أما على المستوى الاقتصادي قامت المملكة بدعم رواتب الموظفين البحرينيين العاملين في القطاع الخاص والمؤسسات المحلية، الأمر الذي أدى إلى تخفيف وطأة الأضرار المادية على الشركات والأفراد على حد سواء وتقليل الأعباء الناجمة عن ظروف السوق. كما لعبت الشركات والأفراد في القطاع الخاص دوراً رئيسياً في دعم الاقتصاد المحلي، من خلال دعم حملة (فيينا خير) لتكون أكبر حملات التبرعات في المملكة.

أما على صعيد شركة التكافل الدولية فقد استطاعت على الرغم من تحديات عام ٢٠٢٠ تحقيق نتائج جيدة على مستوى الاعمال. بلغ إجمالي اشتراكات الشركة ٢٢,٩ مليون دينار بحريني بزيادة قدرها ٥%. خلال العام، تمكنت الشركة من تعزيز ملاءتها المالية وكفاية رأس المال وحققت أرباحاً إجمالية قدرها ١,٥٤٤ مليون دينار بحريني خلال عام ٢٠٢٠ مقارنة بـ ١,٠٣١ مليون دينار بحريني في العام الماضي.

مع بداية عام ٢٠٢١، سنظل ملتزمين بتقديم خدماتنا التي تركز على العملاء. لقد نما سعينا لمواصلة تحقيق التقدم التكنولوجي بشكل أكبر نتيجة للجائحة في عام ٢٠٢٠. تواصل شركتكم تقييم التقنيات المبتكرة لزيادة دعم سعينا لتحقيق التميز في الخدمة. وسوف تستمر مساعينا لتقليل أثر الجائحة وإثراء تجربة العملاء.

تقرير الرئيس التنفيذي

بسم الله الرحمن الرحيم

التكافلي رقمياً - بدءاً من إصدار الوثيقة وتسجيل المطالبات والتجديد - بطريقة غير تلامسية وأمنة إلى أقصى حد ممكن. قمنا بتقديم خيارات متعددة من خلال الموقع الإلكتروني وتطبيقات الهواتف الذكية ومركز اتصال خدمة العملاء. اليوم حوالي ٤٠٪ من وثائق التأمين الصادرة هي وثائق إلكترونية. وقد قمنا بتعزيز أنظمتنا بشكل أكبر لتمكين من معالجة أكبر عدد ممكن من الوثائق المتوقعة خلال الوباء. كما قمنا بتعزيز تطبيقاتنا عبر الإنترنت والهاتف المحمول لنقدم للعملاء قنوات للإبلاغ عن المطالبات التي تمت معالجتها على الفور مع ضمان صحة العملاء وسلامتهم. وكان هدفنا الرئيسي هو ضمان الوصول وتقديم خدمات سلسلة دون انقطاع لعملائنا مع ضمان سلامة وأمن موظفينا. لقد قمنا بتجهيزهم بالأدوات التكنولوجية اللازمة للعمل في أي بيئة آمنة وأغتنم الفرصة هنا لاشكر موظفينا على تفانيهم والتزامهم بخدمة عملائنا خلال هذا الوقت العصيب.

نحن نعتقد أن تطوير وإدارة قنوات توزيع عالية الجودة هو سر تفوقنا هذا إلى جانب خبرتنا خلال الاعوام السابقة في توفير الحلول المبتكرة وتقديم التميز في الخدمة. عندما يتعلق الأمر بإداء الشركة فأنا مساعينا سوف تستمر في خلق قيمة مستدامة على المدى الطويل. في السنة المالية ٢٠٢٠، استطاعت الشركة أن تحافظ

لقد حدثت جائحة تفشي وباء كوفيد-١٩ ظروفًا استثنائية لم يسبق لها مثيل، أثرت بشكل كبير على المؤسسات والأفراد على حد سواء، وكان من أبرز تداعيات تفشي الوباء أنه أعاد تعريف فكرة المخاطر لتصبح أكثر شمولية من حيث الصحة المجتمعية وطبيعة الأداء الاقتصادي واستمرارية الأعمال التجارية.

خلال العام ٢٠٢٠م، أدى تفشي الوباء إلى تباطؤ العجلة الاقتصادية، التي حدثت ركوداً اقتصادياً سعت جاهداً اسواق المال في المنطقة لإيجاد حلولاً فعالة للخروج من الأزمة وتعزيز مكائنها وأدائها المالي، وقد ساعد الاستقرار السياسي الذي حظيت به المنطقة الخليجية وتدابير الدعم الحكومي والإصلاحات في تخفيف وطأة الأزمة. نحن على يقين بأن هذه التدابير ستساعد في دفع عجلة الاقتصاد ولاسيما في القطاع المالي.

إن زيادة الوعي بمنافع التأمين التكافلي بالإضافة إلى نمو التأمين العام في البلاد قدم دعماً جيداً لسوق التأمين. وفي ظل تزايد الوعي التأميني تشير التقديرات إلى استمرار النمو في قطاع التأمين. كما ان ازدياد مستويات الرقمنة قد جعل قطاع التأمين يستفيد منها بطرق متعددة سهلت اكتساب عملاء جدد لقطاع التأمين في تحسين تجربة العملاء وارتياحهم. بالإضافة إلى ذلك، فإن زيادة اعتماد التكنولوجيا في عمليات شركات التأمين أدت إلى تحسين كفاءتها، الأمر الذي يؤدي تلقائياً إلى خلق قيمة أعلى لجميع أصحاب المصلحة. وللمضي قدماً، سنظل خدمة العميل هي من أهم الفروق التي تميز شركات التأمين عن بعضها.

على الرغم من أداء الاستثمارات قد أظهرت بعض المؤشرات الإيجابية، إلا أن أحجام المستثمرين بدأ جلياً، وخاصة في قطاع الشركات إلى جانب القطاع المصرفي كل ذلك مثل تحدياً. نأمل أن تتحول دورة الاستثمار إلى الأفضل استناداً إلى التحسن الملحوظ في مؤشرات الاقتصاد الكلي وكذلك التحول الذي بد فيه الاقتصاد العالمي بعد سنوات من النمو الاقتصادي المتباطئ

أدت هذه الأوقات الصعبة إلى زيادة جهودنا لخدمة عملائنا في الأزمة الحالية، مما يدل على المعنى الحقيقي للتكافل والمتضمن للرعاية والتعاون، تواصل شركتكم تقييم التقنيات المبتكرة سعياً لتحقيق التميز في الخدمة. وسوف تستمر مساعينا لتقليل أثر الجائحة وإثراء تجربة العملاء. لقد نجحنا في تحقيق استمرارية الخدمة من خلال تسخير مجموعة من الحلول التكنولوجية التي كنا نستثمر فيها منذ عدة سنوات. بفضل هذه الحلول الرقمية، يمكن لعملائنا تجربة الاكتتاب



إن النتائج التي حققتها الشركة ساهمت في إعادة اعتماد التصنيف الائتماني للشركة بدرجة (A-) ممتاز من وكالة التصنيف العالمية AM Best والمتخصصة في تقييم الملائة المالية لشركات التأمين وإعادة التأمين والذي بدوره يصنفنا ضمن أعلى قائمة شركات التكافل في منطقة الشرق الأوسط والأعلى محلياً.

إن المؤسسات في بيئة سريعة التغير تحتاج إلى مواكبة السوق المتطورة واختلاف متطلبات المستهلك المتغيرة دوماً. وتتطلب الريادة المستدامة إلى إعادة تعريف نماذج الأعمال من خلال تضمين مبادئ الابتكار في جميع الجوانب المتعلقة بالمنتجات والخدمات التكنولوجية والبنية التحتية الخاصة بالمؤسسة، علاوة على ذلك وبالتزامن مع واقع العالم اليوم والذي أصبح شديد الارتباط فقد تغيرت توقعات العملاء إلى حد كبير. لهذا يجب أن تكون توقعاتهم في طليعة كل قرار تجاري أكثر من أي وقت مضى.

كانت كل السنوات الماضية في قطاع التأمين تتعلق بتطوير منتجات جديدة وبيعها من خلال شبكة كبيرة من الوكلاء والمستشارين. ولكن في عالم اليوم فإن العملاء لا يبحثون عن منتج فحسب، بل عن تجربة إيجابية وسلسة في كل نقطة من نقاط الاتصال. هذا كما أنهم لا يبحثون عن شركات التأمين لتقديم التسوية لمطالباتهم بصورة فعالة، بل يتوقع عملائنا من خلال دورة تعاملاتهم معنا إلى مجموعة شاملة من العروض ذات القيمة المضافة تتجاوز التغطية التأمينية التكافلية. ولتحقيق هذا الهدف، من الأهمية بمكان احتضان وإدراج الابتكار الذي يدور حول العملاء واحتياجاتهم في استراتيجيتنا.

لهذا فإن محور استراتيجية الابتكار لدينا هم زبائننا في التكافل الدولية، حيث نبحت باستمرار عن طرق مبتكرة لتحديد وتلبية احتياجاتهم المتطورة. وبالنسبة لنا، يتمثل الابتكار الذي يركز على العملاء في تقديم التكنولوجيا والمنتجات والخدمات والمعلومات التي تفيد العملاء وتمكّنهم وتثري تجربتهم. لهذا فإن مراقبة الأعمال من منظور العميل سيجعلنا تتفوق حتى في هذا العالم المتغير.

لاشك أن هدفنا التنظيمي يتمحور في تلبية الاحتياجات للمدخرات وتراكم الثروة والصحة والحماية المتنامية بسرعة. ويعد النجاح المستمر لشركة التكافل الدولية دليلاً على قوة ثقة عملائنا وأصحاب المصالح المتعددين. وقد تم تعزيز هذا من خلال التزامنا المشترك بتوفير منتجات متطابقة مع أسس الشريعة الإسلامية الغراء وعالية الجودة لعملائنا، وتقديم القيمة العادلة لاستثمارات مساهميننا، والمساهمة في تنمية الاقتصاد الوطني.

على أعمالها بالشكل المطلوب حيث ارتفع إجمالي الاشتراكات المكتتبة إلى ٢٢٠٩ مليون دينار بحريني، بزيادة قدرها ٥% عن السنة المالية ٢٠١٩. كما زاد ربح الشركة للعام ٢٠٢٠ إلى ١٠٥ مليون دينار بحريني، بنمو قدره ٤٩٠٨% مقارنةً بالعام السابق.

وكانت الشركة حذرة في سياسة الاكتتاب الخاصة بها وأعادت هيكلة محفظة أعمالها بما يتماشى مع استراتيجيتها للحفاظ على محفظة متوازنة، واعتمدت سياسات اكتتاب حذرة وذلك لحماية مصالح أصحاب المصلحة كما بلغت نسبة صافي المطالبات إلى صافي الاشتراكات المكتتبة ٧٠% لعام ٢٠٢٠ مقارنةً بنسبة ٧٣% للعام السابق عام ٢٠١٩. كما وعززت الشركة من مخصصاتها الاستثمارية ومخصصات الأرصدة المستحقة القبض ورفعت الاحتياطات الفنية في التكافل العائلي واحتياطات المطالبات الغير مبلغة في التكافل العام عما كانت عليه في العام السابق ٢٠١٩.

إن النتائج التي حققتها الشركة ساهمت في إعادة اعتماد التصنيف الائتماني للشركة بدرجة (A-) ممتاز من وكالة التصنيف العالمية AM Best والمتخصصة في تقييم الملائة المالية لشركات التأمين وإعادة التأمين والذي بدوره يصنفنا ضمن أعلى قائمة شركات التكافل في منطقة الشرق الأوسط والأعلى محلياً.

سنظل ملتزمين بتقديم أفضل الخدمات، ونعتقد أن العمل المتنامي الذي قامت وما تزال تقوم به الشركة في بناء نموذج أعمال متكامل مكنا من أن تكون أقوى في تحمل آثار الوباء. ونحن على ثقة بأننا سوف سنكون في وضع جيد للاستفادة من الفرص طويلة الأجل التي توفرها المملكة لبيئة الأعمال المحلية. وسوف تستمر مهمتنا استراتيجيتنا على بناء نموذج أعمال قوي - نموذج يقف على الركائز الصلبة لإدارة المخاطر الحكيمة، والمهارات التكنولوجية، وشبكة التوزيع والموظفين الملتزمين المتفانين، ثقة عملائنا هي ركيزة عمل الشركة والتي تسعى الشركة من خلالها إلى خلق علاقة طويلة الأمد لمساهميننا وقيمة مضافة لجميع أصحاب المصلحة.

ويظل تركيز التكافل الدولية على دعم وتوصيل العناصر ذات القيمة للعملاء. كما تستمر مجموعة منتجات الشركة في تحقيق أهداف الحماية والأهداف المالية الخاصة للعملاء ، وذلك بطريقة فعالة من حيث التكلفة. ولقد ركزت الشركة بصورة مستمرة على قاعدة تفضيلها - وهي تقديم العروض ذات القيمة المضافة. وفي ذات الوقت فقد اعتمدت الشركة في استراتيجيتها على اتباع نهج منضبط مع التركيز على خطوط إنتاج تتميز بربح أكثر. كما يشمل نهجنا الذي يركز على العملاء أيضا على الأنشطة المتمثلة في المنتجات والتوزيع وخدمة العملاء وأنشطة تسوية المطالبات المصممة لتوفير تجربة ممتازة لعملائنا.

كانت استراتيجيتنا هي توفير الراحة للعملاء. ولجعل هذه الاستراتيجية جزء من عملنا اليومي، قمنا بتطوير مجموعة من المنتجات ذات الصلة باحتياجات العملاء لتوفير تجربة ممتعة وتقديم خدمة متفوقة للعملاء.

ونعتقد بان كل هذه الامور ساعدت شركتكم على الاستفادة من الفرص المتاحة والحفاظ على موقعها الريادي في أعمال التكافل في مملكة البحرين. ونحن متمنون لجميع أصحاب المصلحة لدعمهم وثقتهم.

ونعتقد بان الأداء الذي قدمته شركتنا على مر السنين هو نتيجة لجهودنا لتوفير تجربة متفوقة لعملائنا. ويظل مسعانا المستمر هو لفهم تفضيلات العملاء المتغيرة وتحسين تجربتهم في كل مرحلة من المراحل. ويتيح لنا التبسيط والشفافية في المنتجات والخدمات والعمليات التي نقوم بها في خلق القيمة لعملائنا ، بدءاً من تقديمهم للمطالبة. ونعتقد ان إزالة التعقيدات من أعمالنا أمر أساسي وذلك لخلق القيمة المستحقة لجميع أصحاب المصلحة. كما تهدف تقنياتنا وعروضنا الرقمية إلى توفير تجربة تعامل سلسة لعملائنا. وتجسد التكافل الدولية في اعمالها هاتين الكلمتين وهما «الثقة» و«الشفافية». ونعتقد أن الثقة تعتمد على قدرتنا في تصميم منتجات بسيطة وسهلة الفهم ، بينما تنعكس الشفافية في القيمة طويلة الأجل التي توفرها منتجاتنا وخدماتنا للعملاء.

ان قدرتنا على تقديم قيمة مستمرة لعملائنا هي نتيجة للجهود المتفانية المبذولة من قبل موظفي الشركة . اذ إنهم يقدرون ارتباطهم بهذه الشركة ويؤمنون بإمكانات النمو لهذا القطاع. ويتمتع فريقنا بالمرونة اللازمة للحفاظ على التكيف مع التفضيلات المتغيرة لعملائنا. هذا النهج يدفع شركتنا إلى تحقيق الصعود المتنامي في النظام البيئي والحيوي الذي نعمل فيه، وبشكل عام ، سوف نستمر في تقديم منتجات بسيطة ذات صلة بالمجتمع وفي نفس الوقت بان ندفع بالفعالية في جميع الاتجاهات المؤسسية.

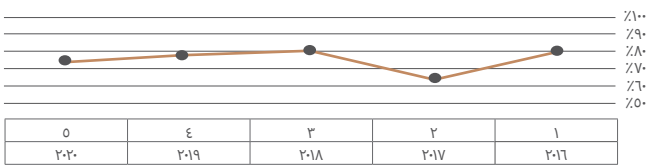
ولا يفوتني أن أسلط الضوء على بعض النتائج المهمة للشركة والتي تتضح في هذه الرسوم البيانية ادناه:

الأداء المالي:

المطالبات:

بلغت نسبة إجمالي صافي المطالبات المتكبدة لعام ٢٠٢٠ ٧٠٪ مقارنة بـ ٧٣٪ لعام ٢٠١٩.


نسبة المطالبات المتكبدة



الاشتراكات:

بلغ إجمالي الاشتراكات للسنة المنتهية في ٣١ ديسمبر ٢٠٢٠ ، ٢٢,٠٩٠ مليون دينار بحريني مقابل ٢١,٠٧٧ مليون دينار بحريني للعام السابق ٢٠١٩.

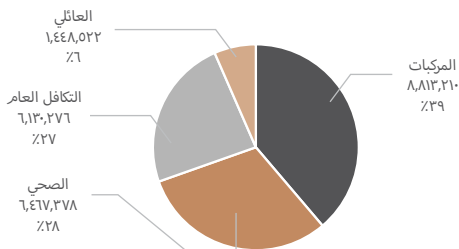
الاشتراكات



مزيج الأعمال:

مزيد من التنوع خلال العام ٢٠٢٠

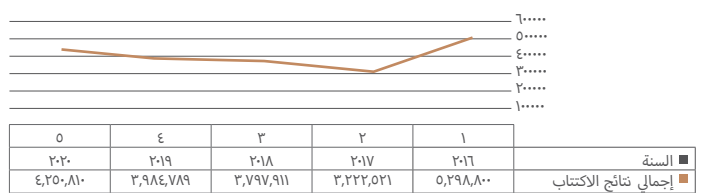
مزيج الأعمال



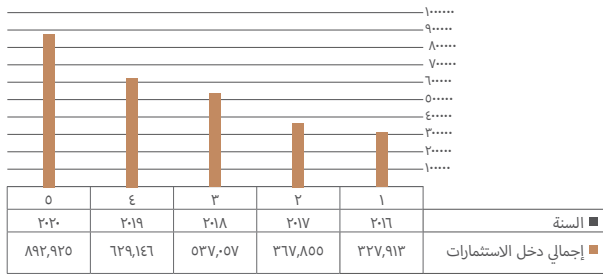
إجمالي نتائج الاكتتاب:

بلغ إجمالي نتائج الاكتتاب قبل احتساب الوكالة ٤٠٢ مليون دينار بحريني (٢٠٢٠) مقارنة بـ ٣٠٩ مليون دينار بحريني للعام السابق (٢٠١٩).

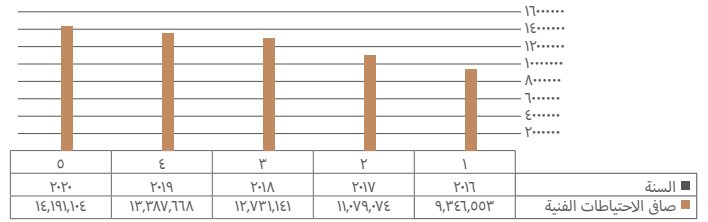
نتائج الاكتتاب



إجمالي الاستثمارات:



صافي الاحتياطي الفني:



وأود أن أعتنم هذه الفرصة لأشكر أعضاء مجلس الإدارة على دعمهم المتواصل وعلى توجيهاتهم المثمرة. كما أود أن أعرب عن تقديري لموظفي التكافل الدولية لجهودهم المتفانية نحو تحقيق أهداف الشركة. نشكر أيضاً أعضاء هيئة الرقابة الشرعية على توجيهاتهم السديدة والشكر موصول لعملائنا الكرام وشركائنا إعادة التكافل والوسطاء وجميع شركائنا التجاريين على دعمهم الذي ساهم في نمو الشركة.

وتهانينا لهذا الفريق على تحقيقه عاماً من الأداء المالي القوي والاستمرار في تنفيذ استراتيجيته للحصول على فرص النمو على المدى الطويل في سوق التأمين.

كما نود أن نشكر جميع أصحاب المصلحة على ثقتهم ودعمهم المستمر لنا. وسوف نستمر في بناء أعمالنا من خلال التمسك بثقافتنا القوية والمتمثلة في الثقة والشفافية وإدارة المخاطر بصورة حكيمة.

والله ولي التوفيق،،،

السيد عصام الأنصاري

الرئيس التنفيذي

البحرين، 16 فبراير 2021

انخفضت إجمالي المصاريف الإدارية والعمومية لعام 2020 لتبلغ 2,240 مليون دينار بحريني، مقارنة بمبلغ قدره 2,022 مليون دينار بحريني في العام السابق 2019.

لقد سعت التكافل للحفاظ على توقعات مساهمينا وحاملي الوثائق وغيرهم من أصحاب المصلحة. ولطالما الاهتمام والعلاقات طويلة الأجل وتقديم أفضل الخدمات تمثل اولوية للتكافل. ومنذ إنشائها، تؤمن التكافل ببناء ثقافة النزاهة والشفافية وتسعى إلى ممارسة جميع أنشطتها التجارية استناداً إلى مبادئها الأساسية المتمثلة في النزاهة والكفاءة والفعالية وذلك استناداً إلى مبادئ التأمين الإسلامي والمشاركة التعاونية ومبادئ الرعاية.

كما يؤمن مجلس ادارتنا بالتمسك بأعلى معايير الحوكمة والمساءلة. يدرك مجلس الإدارة التغييرات التنظيمية المختلفة في إطار الحوكمة الشاملة ولا يزال ملتزماً بروح القانون واللوائح.

نتوقع نتائج إيجابية للعام 2021 ونمواً جيداً في الأعمال. وسيكون تركيزنا الرئيسي على جودة الخدمات واتخاذ الحيطه في المطالبات وفي ادارة النفقات والتي ستساعد الشركة قطعاً على تحقيق نتائج أفضل.

تقرير حوكمة الشركات

للسنة المالية المنتهية في ٣١ ديسمبر ٢٠٢٠

١. حوكمة الشركات

تعد الحوكمة المؤسسية الرشيدة جزءاً لا يتجزأ من فلسفة الإدارة والشركة. تلتزم الشركة بشكل كامل بمبادئ وروح حوكمة الشركات الجيدة وتدمج مبادئ الاستقلالية والنزاهة والمساءلة والشفافية في النظام المؤسسي الذي يقود الشركة.

ويمارس مجلس الإدارة مسؤولياته المالية والائتمانية تجاه جميع أصحاب المصلحة من خلال ضمان الشفافية والاستقلالية في عملية صنع القرار. وقد اعتمد مجلس الإدارة معايير وقيم رفيعة تحدد الانضباط المتوقع من الموظفين في تعاملاتهم مع المشاركين والعملاء والمساهمين والزلاء والوسطاء وغيرهم من أصحاب المصلحة في الشركة. ومن أهم القيم الأساسية التي يتم غرسها داخل الشركة هي الإيمان بأهمية وضرورة معايير النزاهة في مجال الأعمال. وتظل حوكمة الشركة قيد المراجعة المستمرة من الإدارة وذلك من أجل تعزيز مستويات الامتثال وفقاً للمعايير الدولية وأفضل الممارسات القائمة.

تلتزم الشركة بالامتثال مع متطلبات ميثاق حوكمة الشركات الصادر عن وزارة التجارة والصناعة والسياحة، ووحدة ضوابط المستويات العليا من مجلد التعليمات الثالث الصادر عن مصرف البحرين المركزي. قامت الشركة بتطبيق والامتثال مع جميع التغييرات التي طرأت على وحدة ضوابط المستويات العليا خلال السنة المالية المنتهية في ٣١ ديسمبر ٢٠٢٠ على الشركة. تلتزم الشركة أيضاً بالامتثال إلى متطلبات معايير الحوكمة الصادرة عن هيئة المحاسبة والمراجعة للمؤسسات المالية الإسلامية.

حافظت الشركة على التزامها التام بجميع القواعد والقوانين التنظيمية الصادرة عن مصرف البحرين المركزي، دون أن تصدر بحقها أي مخالفات أثناء العام ٢٠٢٠.

٢. المساهمين

إن أسهم الشركة مدرجة ومتداولة في بورصة البحرين. أصدرت الشركة ٨٥,٠٠٠,٠٠٠ سهم عادي بقيمة اسمية ١٠٠,٠٠٠ د.ب. للسهم (رأس المال الصادر والمدفوع ٨,٥٠٠,٠٠٠ د.ب). لدى الشركة فئة واحدة فقط من أسهم حقوق الملكية وحاملي هذه الأسهم لديهم حقوق تصويت متساوية.

توزيع المساهمين حسب الجنسية

عدد المساهمين	عدد الأسهم	نسبة المساهمة
٢٠٠	٧٨,٧٣١,٧٦٥	٩٢,٦٥٪
٧	٦,٢٦٨,٢٣٥	٧,٤٥٪
٢٠٧	٨٥,٠٠٠,٠٠٠	١٠٠٪

توزيع المساهمين حسب الحجم

عدد المساهمين	عدد الأسهم	نسبة المساهمة
١	٦٩,٦٥١,٩٧٤	٨١,٩٤٪
-	-	-
١	٥,٢٥٠,٠٠٠	٦,١٨٪
٢	٣,٩٠٢,٢٠٦	٤,٥٩٪
٢٠٣	٦,١٩٥,٨٢٠	٧,٢٩٪
٢٠٧	٨٥,٠٠٠,٠٠٠	١٠٠٪

المساهمين الرئيسيين للشركة (مساهمة ٥٪ أو أكثر)

الجنسية	عدد الأسهم	نسبة المساهمة
بحرينية	٦٩,٦٥١,٩٧٤	٨١,٩٤٪
كويتية	٥,٢٥٠,٠٠٠	٦,١٨٪

تقرير حوكمة الشركات

للسنة المالية المنتهية في ٣١ ديسمبر ٢٠٢٠

٣. مجلس الإدارة والإدارة العليا

تشكيل المجلس

يتشكل مجلس الإدارة وفق أحكام عقد التأسيس والنظام الأساسي للشركة. يمتلك أعضاء مجلس الإدارة، حسب متطلبات حوكمة الشركات، مهارات وخبرات مهنية عالية المستوى. كما يمتلك أعضاء اللجان التابعة للمجلس الخبرات المهنية المناسبة لكل لجنة.

يتكون مجلس الإدارة من عشرة أعضاء. يصنف الأعضاء بين تنفيذي/ غير تنفيذي ومستقل/ غير مستقل وفق التعليمات الصادرة عن مصرف البحرين المركزي ووفق معايير الشركة الخاصة بالاستقلالية كالتالي:

تنفيذي، غير مستقل ٥ أعضاء
غير تنفيذي، مستقل ٥ أعضاء

عضو مجلس الإدارة	المنبص	تاريخ الإنضمام	تنفيذي / غير تنفيذي	مستقل / غير مستقل
السيد جمال الهزيم	رئيس مجلس الإدارة	٧ أبريل ٢٠١٥	غير تنفيذي	مستقل
السيد عبدالرحمن محمد	نائب رئيس مجلس الإدارة	١٧ يونيو ٢٠١٥	غير تنفيذي	مستقل
السيد خالد الحسن	عضو	٧ أبريل ٢٠١٥	تنفيذي	غير مستقل
السيد إبراهيم الريس	عضو	٧ أبريل ٢٠١٥	تنفيذي	غير مستقل
السيد أحمد بوجيري	عضو	١٧ يونيو ٢٠١٥	تنفيذي	غير مستقل
السيد أسامة كشك	عضو	٢٠ ديسمبر ٢٠١٧	تنفيذي	غير مستقل
د. أسامة البحارثة	عضو	٢١ مارس ٢٠١٨	غير تنفيذي	مستقل
السيد راشد عبدالرحيم	عضو	٢١ مارس ٢٠١٨	غير تنفيذي	مستقل
السيد خالد المزيرعي	عضو	١٧ يونيو ٢٠١٥	غير تنفيذي	مستقل
السيد عبدالله ربيعة	عضو	٢٧ يونيو ٢٠١٦	تنفيذي	غير مستقل

بدأت الدورة الحالية للمجلس في ٢١ مارس ٢٠١٨. وفقاً للنظام الأساسي للشركة، تكون عضوية مجلس الإدارة لمدة ثلاث سنوات.

يقوم مجلس الإدارة بمراجعة دورية لتشكيله ولمشاركة الأعضاء ولعمل اللجان التابعة له.

يتم انتخاب/ تعيين أعضاء مجلس الإدارة من قبل المساهمين في اجتماع الجمعية العامة السنوي. ويكون انتخاب أو إعادة انتخاب العضو خلال الجمعية العامة بتوصية من المجلس بناءً على توصية من لجنة الترشيحات والمزايا التابعة له بحيث يكون مدموم بمعلومات محددة مثل المؤهلات والسيرة الذاتية والمهنية والعضوية في مجالس أخرى.

يقدم سكرتير مجلس الإدارة الدعم المهني والإداري للجمعية العامة، والمجلس، ولجانه التابعة وأعضائه. ويخضع تعيين سكرتير مجلس الإدارة لموافقة المجلس.

مهام ومسؤوليات مجلس الإدارة

تحكم الشركة من خلال مجلس إدارتها. ويتمثل الدور الرئيسي للمجلس في خلق قيمة مضافة للمشاركين والمساهمين، وتقديم قيادة للأعمال، والموافقة على الأهداف الاستراتيجية للشركة، وضمان توفير الموارد المالية وغيرها من الموارد اللازمة وذلك بغرض تمكينها من تحقيق تلك الأهداف. كما أن للمجلس، والذي يجتمع أربع مرات على الأقل في كل سنة مالية، جدول للموافقة على المسائل المخصصة له.

المهام المحددة لمجلس الإدارة:

- مراجعة إستراتيجية الشركة وإقرار الموازنة التقديرية السنوية وغيرها من التقديرات المتوسطة الأجل.
- مراجعة الأداء المالي والتشغيلي للشركة.
- الموافقة على اقتناء الشركات أو الخروج منها والموافقة على المصاريف الرأسمالية.
- مراجعة نظام الرقابة المالية في الشركة ونظام إدارة المخاطر.
- التأكد من أن التطوير الإداري في الشركة وخطط الإحلال الوظيفي تسير بشكل جيد.
- الموافقة على تكوين مجلس الإدارة وتعيين سكرتير مجلس الإدارة.
- التأكد من أن التحاور مع المساهمين يتم بشكل مرض.

البرنامج التعريفي والتطوير المهني لأعضاء مجلس الإدارة

يتعين على مجلس الإدارة أن يكون على إطلاع على آخر المستجدات المتعلقة بالأعمال، وصناعة التأمين، والتطورات الرقابية والتشريعية، وأحدث التطورات التي من شأنها أن تؤثر على عمليات وأعمال الشركة، وتوفر الشركة مباشرة، بعد تعيين أي عضو جديد في مجلس الإدارة، برنامج تعريف رسمي، إذا لزم الأمر. كما يتم ترتيب اجتماعات مع الإدارة التنفيذية ورؤساء الإدارات في الشركة، حيث أن هذا الأمر سوف يؤدي إلى خلق فهم أفضل لبيئة العمل والأسواق التي تعمل بها الشركة، ويعتبر وجود برنامج مستمر للتوعية أمر ضروري وقد يتخذ أشكالاً مختلفة، من خلال توزيع المنشورات، وورش العمل والعروض التعريفية أثناء اجتماعات المجلس وحضور المؤتمرات التي تشمل موضوعات حول عضوية مجالس الإدارات، والأعمال وصناعة التأمين والتطورات الرقابية. تضمن البرنامج التدريبي لمجلس الإدارة خلال السنة المنتهية في ٣١ ديسمبر ٢٠٢٠ الموضوعات التالية:

١. التحول الرقمي
٢. حوكمة الشركات والاستراتيجية
٣. فعالية مجلس الإدارة ودور المجلس وإدارة المخاطر
٤. الأمن السيبراني

تقييم المجلس واللجان التابعة

يقوم مجلس الإدارة بإجراء تقييم ذاتي سنوي. كما يقوم المجلس بإجراء مراجعة سنوية لدليل عمله ومدى فعاليته وتكوينه، والشروع في اتخاذ الخطوات المناسبة لأي تعديلات مطلوبة. كما يقوم المجلس كذلك بمراجعة التقييم الذاتي للسادة الأعضاء بشكل منفرد ولجان المجلس والنظر في أية توصيات مناسبة قد تبرز نتيجة لهذا التقييم.

نبذة عن أعضاء مجلس الإدارة

العضو	التأهيل الأكاديمي والمهني	التعيينات الخارجية للأعضاء
السيد جمال الهزيم رئيس مجلس الإدارة	<ul style="list-style-type: none"> • محاسب قانوني معتمد (CPA)، الولايات المتحدة الأمريكية 	<ul style="list-style-type: none"> • رئيس شركة إيزي للخدمات المالية، البحرين • الرئيس التنفيذي في Fasset Holding Ltd، سوق أبوظبي العالمي • رئيس شركة أوما البحرين ذ.م.م، البحرين • رئيس شركة جيمر القابضة، البحرين • رئيس شركة Jeem Food Trading W.L.L، البحرين • رئيس شركة Jeem Properties W.L.L، البحرين • عضو مجلس إدارة شركة ناس، البحرين • عضو مجلس إدارة الشركة الكويتية للإنشاءات والمقاولات (KCPC)، الكويت
السيد عبدالرحمن محمد نائب رئيس مجلس الإدارة	<ul style="list-style-type: none"> • ماجستير إدارة الأعمال من جامعة هال بالمملكة المتحدة 	<ul style="list-style-type: none"> • عضو مجلس إدارة بنك البركة الإسلامي ش.م.ب، البحرين • نائب رئيس مجلس الإدارة - بنك الشرق الأوسط - البحرين
السيد خالد الحسن عضو مجلس الإدارة	<ul style="list-style-type: none"> • درجة البكالوريوس في العلوم السياسية والاقتصاد من جامعة الكويت، الكويت 	<ul style="list-style-type: none"> • رئيس الاتحاد الكويتي للتأمين (KIF)، الكويت • عضو مجلس إدارة الشركة العربية لإعادة التأمين، لبنان • عضو مجلس الإدارة والرئيس التنفيذي لمجموعة الخليج للتأمين ش.م.ك، الكويت • عضو مجلس إدارة في العديد من الشركات التابعة لمجموعة الخليج للتأمين
السيد ابراهيم الرئيس عضو مجلس الإدارة	<ul style="list-style-type: none"> • البكالوريوس في المحاسبة من جامعة بيروت العربية، لبنان • شهادة كفاءة التأمين (CIP) من معهد تشارترد للتأمين، المملكة المتحدة 	<ul style="list-style-type: none"> • عضو مجلس إدارة في صندوق تعويض المتضررين من حوادث السيارات، البحرين • عضو مجلس إدارة المجلس الأعلى للصحة، البحرين
السيد أحمد بوجيري عضو مجلس الإدارة	<ul style="list-style-type: none"> • زمالة المحللين للاستثمارات البديلة (CAIA) • برنامج ممثل الاستثمار (السلسلة 7) • دبلوم الخزينة وأسواق رأس المال • دبلوم الدراسات التجارية 	<ul style="list-style-type: none"> • عضو مجلس إدارة شركة INVITA لإدارة المطالبات، البحرين • رئيس شؤون الاستثمار في شركة البحرين للتأمين ش.م.ب، البحرين

العضو	التأهيل الأكاديمي والمهني	التعيينات الخارجية للاعضاء
السيد أسامة كشك عضو مجلس الإدارة	<ul style="list-style-type: none"> بكالوريوس تجارة من جامعة حلوان في القاهرة، مصر دبلوم في المحاسبة الحديثة من الجامعة الأمريكية في القاهرة، مصر ماجستير إدارة الأعمال من مدرسة ماستريخت للإدارة، الكويت محاسب قانوني معتمد (CPA)، الولايات المتحدة الأمريكية خبير معتمد في المخاطر (CRP)، الولايات المتحدة الأمريكية مدقق داخلي معتمد (CIA)، الولايات المتحدة الأمريكية مدير أعمال معاون معتمد (CABM)، الولايات المتحدة الأمريكية 	<ul style="list-style-type: none"> المدير المالي لمجموعة الخليج للتأمين ش.م.ك، الكويت عضو مجلس إدارة شركة التكافل للعقارات والخصوم، مصر عضو مجلس إدارة مستقل في ادارة صندوق بنك HSBC، مصر
د. أسامة البحارنة عضو مجلس الإدارة	<ul style="list-style-type: none"> الدكتوراه في هندسة الكمبيوتر من امبريال كوليدج في لندن، المملكة المتحدة درجة الماجستير ودرجة البكالوريوس في هندسة الكمبيوتر من جامعة McGill، كندا 	<ul style="list-style-type: none"> العضو المنتدب لمجموعة كونتيننتال، البحرين ودول مجلس التعاون الخليجي الأخرى رئيس لجنة التكنولوجيا - غرفة تجارة وصناعة البحرين
السيد راشد عبدالرحيم عضو مجلس الإدارة	<ul style="list-style-type: none"> زمالة جمعية المحاسبين القانونيين المعتمدين (FCCA)، المملكة المتحدة 	<ul style="list-style-type: none"> عضو مجلس إدارة شركة الخليج لأنظمة الإدارة الإلكترونية ذ.م.م، البحرين
السيد خالد المزيرعي عضو مجلس الإدارة	<ul style="list-style-type: none"> البكالوريوس في المحاسبة من جامعة الكويت، الكويت محاسب قانوني معتمد (CPA)، الكويت 	<ul style="list-style-type: none"> مدير عام شركة المرطبات التجارية - شركة تعليب مستقلة من شركة كوكا كولا، الكويت
السيد عبد الله ربيعة عضو مجلس الإدارة	<ul style="list-style-type: none"> دبلوم هندسة السيارات 	<ul style="list-style-type: none"> مدير عام (للعمليات الكويتية) للشركة البحرينية الكويتية للتأمين ش.م.ب، البحرين

تقرير حوكمة الشركات

للسنة المالية المنتهية في ٣١ ديسمبر ٢٠٢٠

اجتماعات مجلس الإدارة والحضور

عقد مجلس الإدارة ستة اجتماعات خلال السنة المالية المنتهية في ٣١ ديسمبر ٢٠٢٠. وقد انعقدت جميع اجتماعات المجلس في مملكة البحرين. سجل اجتماعات المجلس والحضور مبين أدناه:

عدد الاجتماعات التي حضرها	٢٢ ديسمبر ٢٠	٤ نوفمبر ٢٠	٢٨ يوليو ٢٠	٤ مايو ٢٠	١٨ فبراير ٢٠	٨ يناير ٢٠	
٦	✘	✘	✘	✘	✘	✘	السيد جمال الهزيم رئيس مجلس الإدارة
٦	✘	✘	✘	✘	✘	✘	السيد عبدالرحمن محمد نائب رئيس مجلس الإدارة
٦	✘	✘	✘	✘	✘	✘	السيد خالد الحسن عضو مجلس الإدارة
٥	✘	✘	✘	✘	✘	✘	السيد إبراهيم الرئيس عضو مجلس الإدارة
٦	✘	✘	✘	✘	✘	✘	السيد أحمد بوجيري عضو مجلس الإدارة
٦	✘	✘	✘	✘	✘	✘	السيد أسامة كشك عضو مجلس الإدارة
٦	✘	✘	✘	✘	✘	✘	د. أسامة البحارنة عضو مجلس الإدارة
٦	✘	✘	✘	✘	✘	✘	السيد راشد عبدالرحيم عضو مجلس الإدارة
٥	✘	✘	✘	✘	✘	✘	السيد خالد المزيرعي عضو مجلس الإدارة
٦	✘	✘	✘	✘	✘	✘	السيد عبدالله ربيعة عضو مجلس الإدارة

✘ = حضر
✘ = لم يحضر

القرار النهائي	المسائل الرئيسية التي تمت مناقشتها	تاريخ الاجتماع
تمت الموافقة تمت الموافقة تمت الموافقة تمت الموافقة	• مناقشة خطة عمل الشركة للثلاث سنوات القادمة • توصية الجمعية العمومية بتعيين أو إعادة تعيين أعضاء هيئة الرقابة الشرعية • المكافأة السنوية للموظفين للعام ٢٠١٩ • تعديل خطة الإحلال الوظيفي	٨ يناير ٢٠٢٠
تمت الموافقة تمت الموافقة تمت الموافقة تمت الموافقة	• اعتماد المركز المالي للشركة عن الفترة المالية المنتهية في ٣١ ديسمبر ٢٠١٩ • التعديلات على السياسة الاستثمارية للشركة • توصية الجمعية العمومية بتعيين أو إعادة تعيين المدققين الخارجيين السادة ارنست ويونغ للسنة ٢٠٢٠ • إعادة تعيين المدقق الداخلي والموحد مع الشركة الأم	١٨ فبراير ٢٠٢٠
تمت الموافقة تمت الموافقة	• مناقشة الموازنة التقديرية المعدلة لسنة ٢٠٢٠م بناءً على مستجدات أزمة كورونا (كوفيد-١٩) • تقرير الشركة حول الإجراءات المتخذة خلال أزمة كورونا (كوفيد-١٩)	٤ مايو ٢٠٢٠
تمت الموافقة تمت الموافقة تمت الموافقة	• البيانات المالية المرحلية كما في ٣٠ يونيو ٢٠٢٠ • تقرير إدارة الأزمات المتعلقة بأزمة كورونا (كوفيد-١٩) • مراجعة توصيات اللجنة المؤقتة بشأن مراجعة عدد من أدلة السياسات والإجراءات للشركة	٢٨ يوليو ٢٠٢٠
تمت الموافقة تمت الموافقة تمت الموافقة	• البيانات المالية المرحلية كما في ٣٠ سبتمبر ٢٠٢٠ • تحديث تقرير إدارة الأزمات المتعلقة بأزمة كورونا (كوفيد-١٩) • مقترح مواعيد اجتماعات مجلس الإدارة لسنة ٢٠٢١	٤ نوفمبر ٢٠٢٠
تمت الموافقة تمت الموافقة	• مناقشة خطة عمل الشركة للثلاث سنوات القادمة • مناقشة دليل السياسات والإجراءات لإدارة المخاطر	٢٢ ديسمبر ٢٠٢٠

سياسة التداول للأشخاص الرئيسيين

قامت الشركة بتأسيس «سياسة التداول للأشخاص الرئيسيين» للتأكد من أن المطلعين على المعلومات الداخلية للشركة على علم بالمتطلبات القانونية والإدارية المتعلقة بحيازة وتداول أسهم التكافل، وذلك بهدف أساسي هو منع إساءة استخدام المعلومات الداخلية. ويتم تعريف «الأشخاص الرئيسيين» لتشمل أعضاء مجلس الإدارة والإدارة العليا والموظفين المعيّنين أو أي شخص أو شركة مرتبطة بالأشخاص الرئيسيين المحددين. كما ان المسؤولية عن ضمان الامتثال لسياسة تداول الأشخاص الرئيسيين أصبحت تحت عهدة أمين المجلس. وتغطي هذه السياسة، تنظيم بورصة البحرين المتعلقة بالأشخاص الرئيسيين.

مصالح الأشخاص الرئيسيين والأطراف ذات الصلة

لقد كان عدد الأسهم التي يمتلكها الأشخاص الرئيسيين والأطراف ذات الصلة بالشركة كما في ٣١ ديسمبر ٢٠٢٠ كالتالي:

الاسم	الوظيفة	عدد الاسهم
الدكتور الشيخ عبد اللطيف آل محمود	رئيس هيئة الرقابة الشرعية	٩٨,٨٢٧

لم يتم التداول في أسهم الشركة من قبل الأشخاص الرئيسيين خلال السنة المالية المنتهية في ٣١ ديسمبر ٢٠٢٠.

لا يملك الرئيس التنفيذي أو نائبه أو الأعضاء الآخرين الذين يشغلون مناصب معتمدة أي أسهم للشركة بإسمهم أو بأسماء أسرهم.

نبذة عن الإدارة العليا

السيد/ عصام الأنصاري - الرئيس التنفيذي

يمتلك السيد عصام خبرة مهنية لأكثر من ٣٠ عاماً في صناعة التأمين وإعادة التأمين، حيث شغل مناصب عدة في كوادرات الإدارات التنفيذية وتضمنت مسؤولياته توجيه الشركة إلى طريق الربحية، وتنفيذ رؤيتها ورسالتها وتحقيق الأهداف قصيرة وطويلة الأجل، وتغيير متطلبات السوق مع الحفاظ على دور الشركة الريادي في السوق، الإشراف على الأداء المالي للشركة والاستثمارات والمشاريع التجارية الأخرى. وهو عضو مجلس إدارة في الشركة الخليجية للتأمين التكافلي، الكويت. كما أنه عضو مجلس إدارة في جمعية التأمين البحرينية.

السيد الأنصاري حاصل على زمالة في معهد التأمين القانوني (FCII) - المملكة المتحدة وزمالة CIP من المعهد الأسترالي والنيوزيلندي للتأمين والتمويل.

السيد/ عبدالعزيز العثمان - نائب الرئيس التنفيذي

السيد عبد العزيز العثمان يحمل درجة الماجستير في إدارة الأعمال من جامعة هال بالمملكة المتحدة، وهو محاسب معتمد منذ عام ٢٠٠٢م، كما يحمل شهادة دبلوما التأمين من معهد التأمين القانوني في لندن. يعتبر أحد المهنيين الرئيسيين في مجال التأمين التكافلي في البحرين وذلك بفضل خبرته الواسعة في أعمال التأمين التكافلي التي اكتسبها بإرتباطه الطويل لأكثر من ٣٠ سنة في صناعة التأمين وفهمه المتعمق لأسواق التكافل. بدأ العثمان حياته المهنية المتميزة مع شركة التكافل الدولية في عام ١٩٨٩، وكان لمساهماته المتميزة دور كبير في تعزيز أداء الشركة على مر السنوات. كما يتمتع بخبرة كبيرة في تطوير وتقييم وتحليل الاستراتيجيات وتخطيط الأعمال وإحصاءات التأمين والبيانات المالية.

وهو نائب رئيس مجلس الإدارة لشركة الخدمات الصحية المساعدة هلث ٣٦٠ وعضو مجلس إدارة في شركة مدارات الوطنية القابضة - المملكة العربية السعودية.

مكافآت أعضاء مجلس الإدارة والإدارة العليا

يتم دفع أتعاب حضور إجتماعات مجلس الإدارة واللجان المختلفة التابعة للمجلس إلى أعضاء مجلس الإدارة.

تتكون تعويضات الإدارة العليا للشركة من الرواتب الشهرية الثابتة والعلوات، مزايا أخرى مثل الحوافز المالية، التأمين الصحي والتأمين على الحياة والمزايا التقاعدية.

تعويضات مجلس الإدارة والإدارة العليا التي دفعت خلال السنة المالية المنتهية في ٣١ ديسمبر ٢٠٢٠ كالتالي:

أتعاب الحضور ومزايا لمجلس الإدارة	٨٨,٤٨٣ دينار بحريني.
رواتب ومزايا الإدارة العليا	١٨٦,٨٤٠ دينار بحريني
مكافأة نهاية الخدمة للإدارة العليا	٦,٧٠٠ دينار بحريني

إجمالي المكافآت المقترحة لأعضاء مجلس الإدارة للعام ٢٠٢٠، والتي سيتم تقديمها في اجتماع الجمعية العمومية للموافقة عليها هو ٦٠,٠٠٠ دينار بحريني (٢٠١٩: لا يوجد).

القواعد السلوكية

تغطي مدونة قواعد السلوك الخاصة بالشركة، قواعد السلوك الخاصة لاعضاء مجلس الادارة والادارة التنفيذية. وتلزم المدونة حملة التوقيع بأعلى معايير الاحترافية والعناية الواجبة في أداء واجباتهم. كما تغطي المدونة اهمية الكشف عند تعارض المصالح وسرية المعلومات الداخلية.

٤. مسؤوليات، اجتماعات وسجل حضور لجان المجلس

لجان المجلس

يتم تشكيل اللجان وتعيين أعضائها من قبل مجلس الإدارة بعد كل دورة انتخابية للمجلس، وتعتبر اللجان المتفرعة من المجلس حلقات وصل بين إدارة الشركة التنفيذية والمجلس. والغرض من إنشاء هذه اللجان مساعدة مجلس الإدارة في تسيير أعمال الشركة وذلك بدراسة العديد من الأمور التي تقدم للمجلس من الإدارة ورفع توصياتها للمجلس فيما يخص ذلك.

ويحق للمجلس تشكيل لجان مؤقتة لمهام محددة من وقت لآخر وحسبما تستدعي الحاجة، وينتهي عمل هذه اللجان بمجرد انتهاء المهمة المناطة بكل منها. كذلك يزود أعضاء المجلس بنسخ من محاضر اجتماعات هذه اللجان التزاماً بتعليمات الجهة الرقابية في شأن حوكمة الشركات.

شكّل مجلس الإدارة أربع لجان كالتالي:

- اللجنة التنفيذية
- لجنة التدقيق والحوكمة
- لجنة الترشيحات والمزايا
- لجنة المخاطر

اللجنة التنفيذية

المهام:

- لقد كلف مجلس الإدارة اللجنة التنفيذية القيام بالمهام التالية:
- اقتراح وتطوير الخطط الإستراتيجية التي تعكس الأهداف الطويلة المدى وأولويات الشركة لعرضها على مجلس الإدارة لاتخاذ القرار الازم بشأنها.
- تنفيذ الإستراتيجيات والسياسات المعتمدة من قبل مجلس الإدارة.
- مراقبة النتائج المالية والتشغيلية ومقارنتها بالخطط الموضوعة والموازنة التقديرية.
- مراقبة كفاءة وجودة عملية الاستثمار بالمقارنة مع الأهداف.
- مراعاة الأولوية في تخصيص رأس المال والموارد الفنية والبشرية.

الاجتماعات والحضور:

يجب أن تجتمع اللجنة التنفيذية أربع مرات على الأقل في السنة المالية. خلال السنة المنتهية في ٣١ ديسمبر ٢٠٢٠، اجتمعت اللجنة التنفيذية ثلاث مرات فقط. وفقاً للتعميم الصادر عن مصرف البحرين المركزي بإعفاء جميع الشركات المساهمة العامة من إعداد ونشر نتائجها المالية الربع سنوية المراجعة للربع الأول من العام ٢٠٢٠ بسبب التطورات المتعلقة بتفشي جائحة كورونا، تم إلغاء اجتماع اللجنة المجدول بتاريخ ٤ مايو ٢٠٢٠.

عدد الاجتماعات التي حضرها	٤ نوفمبر ٢٠	٢٨ يوليو ٢٠	١٨ فبراير ٢٠		
٣	☑	☑	☑	الرئيس	السيد خالد الحسن غير مستقل
٣	☑	☑	☑	نائب الرئيس	السيد عبدالرحمن محمد مستقل
٣	☑	☑	☑	عضو	السيد عبدالله ربيعة غير مستقل
٣	☑	☑	☑	عضو	السيد إبراهيم الريس غير مستقل
٣	☑	☑	☑	عضو	السيد أحمد بوجيري غير مستقل

لجنة التدقيق والحوكمة

المهام:

- أنشأ مجلس الإدارة لجنة معتمدة للتدقيق وبكامل الاختصاصات والصلاحيات وذلك لتنفيذ المهام المسندة إليها. كما قام بتفويض هذه اللجنة بالمسؤوليات التالية:
- مراجعة مسودة بيانات الشركة المالية السنوية والنتائج المرحلية قبل موافقة مجلس الإدارة ومراجعة التقارير المفصلة للمدققين الخارجيين في هذا الشأن.
- مراجعة مدى ملاءمة السياسات المحاسبية للشركة والإجراءات التشغيلية الأخرى.
- المراجعة المنتظمة للتأثير المحتمل في البيانات المالية للشركة عند وقوع أحداث معينة مثل انخفاض قيمة الموجودات الثابتة والاستثمارات والمدينين وقيم الأصول الأخرى والتغيرات المحتملة في معايير AAOIFI اوالمعايير الدولية المتعلقة بالتقارير المالية وعلى النحو الذي ينطبق على الشركة إذا لم يتم تغطيتها من قبل هيئة المحاسبة والمراجعة للمؤسسات المالية الإسلامية.
- مراجعة شروط المشاركة في التدقيق والموافقة عليها.

تقرير حوكمة الشركات

للجنة المالية المنتهية في ٣١ ديسمبر ٢٠٢٠

- مراجعة التقرير السنوي للشركة وتقديم تقرير بالمراجعة إلى مجلس الإدارة يوضح نتائج المراجعة وإجراء تحديثات منتظمة حول مجالات المخاطر الرئيسية للرقابة المالية.
- مراجعة اختصاصات المراجعة الداخلية ووظائفها وبرنامج عملها وإصدار تقارير فصلية عن أعمالها خلال العام.
- تطوير وتقديم التوصيات بشأن التغييرات المطلوبة في إطار سياسة حوكمة الشركة من وقت لآخر.
- رصد والإشراف على تنفيذ إطار حوكمة الشركات من خلال العمل مع اللجنة التنفيذية ولجنة الترشيحات والمزايا وهيئة الرقابة الشرعية.
- تزويد المجلس بتقارير وتوصيات بناءً على النتائج التي توصل إليها في أداء واجباته.

تجتمع اللجنة مع أعضاء مجلس الإدارة وإدارة الشركة، وإذا اقتضى الأمر فعليها ان تجتمع مع كل من المراجعين الخارجيين والداخليين. هذا كما ان لدى الشركة قسم داخلي للتدقيق يقوم بمراقبة وتنفيذ وإجراء التدقيق وبشكل مستمر على جميع معاملات الشركة وفقاً للمعايير الدولية للمحاسبة، كما ان لديه ما يكفي من الادوات الرقابية والادارية، ويقدم تقارير دورية مباشرة إلى لجنة التدقيق والحوكمة.

الاجتماعات والحضور:

يجب أن تجتمع لجنة التدقيق والحوكمة أربع مرات على الأقل في السنة المالية. خلال السنة المنتهية في ٣١ ديسمبر ٢٠٢٠، اجتمعت لجنة التدقيق والحوكمة ثلاث مرات فقط، وفقاً للتعميم الصادر عن مصرف البحرين المركزي بإعفاء جميع الشركات المساهمة العامة من إعداد ونشر نتائجها المالية الربع سنوية المراجعة للربع الأول من العام ٢٠٢٠ بسبب التطورات المتعلقة بتفشي جائحة كورونا، تم إلغاء اجتماع اللجنة المجدول بتاريخ ٤ مايو ٢٠٢٠.

عدد الاجتماعات التي حضرها	٤ نوفمبر ٢٠	٢٨ يوليو ٢٠	١٨ فبراير ٢٠	
٣	✘	✘	✘	السيد خالد المزيرعي مستقل
٣	✘	✘	✘	السيد راشد عبدالرحيم مستقل
٣	✘	✘	✘	د. أسامة البحارنة مستقل
٣	✘	✘	✘	السيد أسامة كشك غير مستقل

لجنة الترشيحات والمزايا

المهام:

لقد كلف مجلس الإدارة لجنة الترشيحات والمزايا القيام بالمهام التالية:

- مساعدة مجلس الادارة في تحديد وتعيين الأفراد المؤهلين للعمل كأعضاء في المجلس واللجان الفرعية للمجلس.
- تكوين سياسة شاملة للأجور والمكافآت وعلى وجه الخصوص لأعضاء مجلس الإدارة والإدارة التنفيذية. كما تقوم اللجنة باستعراض وتقييم أداء المجلس واللجان الفرعية المنبثقة منه.

الاجتماعات والحضور:

تجتمع لجنة الترشيحات والمزايا مرتين على الأقل في السنة المالية. خلال السنة المنتهية في ٣١ ديسمبر ٢٠٢٠، اجتمعت لجنة الترشيحات والمزايا مرة واحدة فقط. تم إلغاء اجتماع اللجنة المجدول بتاريخ ٢٨ يوليو ٢٠٢٠ وذلك لأنه لم يكن هناك أي بنود للمناقشة على جدول الأعمال.

عدد الاجتماعات التي حضرها	١٨ فبراير ٢٠	
١	✘	السيد جمال الهزيم مستقل
١	✘	السيد خالد الحسن غير مستقل
١	✘	السيد خالد المزيرعي مستقل
١	✘	السيد راشد عبدالرحيم مستقل

تقرير حوكمة الشركات

للسنة المالية المنتهية في ٣١ ديسمبر ٢٠٢٠

لجنة المخاطر

المهام:

لقد كلف مجلس الإدارة لجنة المخاطر القيام بالمهام التالية:

- مساعدة مجلس الإدارة في إعداد، مراجعة والموافقة على سياسات، إجراءات وإستراتيجيات إدارة المخاطر بالإضافة إلى وضع حدود مقبولة وضوابط داخلية كافية والتأكد من تنفيذ تلك السياسات والإستراتيجيات التي تتناسب مع حجم وطبيعة النشاط التجاري.
- مساعدة مجلس الإدارة على تحديد وتقييم المستوى المقبول للمخاطر في الشركة (قابلية تحمل المخاطر)، والتأكد من أن الشركة لا تتجاوز مستوى المخاطر المعتمد من قبل مجلس الإدارة.
- تقييم أنظمة وتقنيات إدارة المخاطر لتحديد وقياس ومراقبة مختلف المخاطر التي تتعرض لها الشركة أو قد تتعرض لها، من أجل تحديد أوجه القصور فيها.
- الإشراف على تنفيذ إستراتيجية الشركة للمخاطر، وإطار إدارة المخاطر، بما في ذلك تغطية جميع جوانب المخاطر الرئيسية والثانوية.
- مراقبة القوة المالية للشركة بدعم من كفاية رأس المال، لضمان قدرتها على الوفاء بجميع التزاماتها تجاه جميع أصحاب المصلحة.

الاجتماعات والحضور:

يجب أن تجتمع لجنة المخاطر مرتين على الأقل في السنة المالية. خلال السنة المنتهية في ٣١ ديسمبر ٢٠٢٠، عقدت لجنة المخاطر اجتماعاً واحداً فقط. تم تشكيل اللجنة من قبل مجلس الإدارة في أكتوبر ٢٠١٩. تم إلغاء اجتماعات مقترحة خلال العام بسبب تأخيرات حصلت نتيجة تداعيات تفشي جائحة كورونا.

عدد الاجتماعات التي حضرها	٢ ديسمبر ٢٠		
١	✘	الرئيس	د. أسامة البحارنة مستقل
١	✘	نائب الرئيس	السيد أسامة كشك غير مستقل
١	✘	عضو	السيد أحمد بوجيري غير مستقل
١	✘	عضو	السيد عبدالعزيز العثمان (نائب الرئيس التنفيذي)

٥. مدققي الحسابات

تقوم لجنة التدقيق والحوكمة بمراجعة دورية في تعيينات المدققين الخارجيين وعلاقتهم مع الشركة. كما تقوم اللجنة بمراقبة خدمات التدقيق وغير التدقيق المقدمة للشركة من قبل المدققين، وكذلك مراقبة مجموع الرسوم المدفوعة للمدققين ومطابقتها بالميزانية المرصودة لهذا الغرض.

تفاصيل رسوم خدمات التدقيق وغير التدقيق لعام ٢٠٢٠ م، المدفوعة للمدققين من قبل الشركة موضحة كالتالي:

رسوم خدمات التدقيق	٢١,٣٣٤ دينار بحريني
رسوم خدمات غير التدقيق	٨,٧٠٠ دينار بحريني

٦. أمور أخرى

كفاية رأس المال وهامش الملاءة

يتم تحديد متطلبات كفاية رأس المال وهامش الملاءة وفقاً للمتطلبات التنظيمية التي يضعها مصرف البحرين المركزي، ويتم احتسابها بالرجوع إلى الاشتراكات والمطالبات المحددة. تتطلب قواعد مصرف البحرين المركزي أن يحسب هامش الملاءة بناءً على جمع صندوقي المساهمين والمشاركين معاً. رأس المال المتاح لتغطية هامش الملاءة المالية هو كما يلي:

٢٠٢٠	٢٠١٩
٥,٣٦٠,٠٠٠	٤,٨٧٩,٠٠٠
٣,٨٣٢,٠٠٠	٤,٠١٤,٠٠٠
١,٥٢٨,٠٠٠	٨٦٥,٠٠٠

إجمالي رأس المال المتاح لتغطية هامش الملاءة المطلوب

إجمالي الهامش المطلوب لصندوق التكافل العام والتكافل العائلي

فائض رأس المال

الإلتزام ومكافحة غسيل الأموال

يتولى مسؤول الإلتزام مسؤولية إلتزام الشركة بالأنظمة والتشريعات والإرشادات الصادرة عن مصرف البحرين المركزي، كما يتولى أيضاً إدارة وحدة الشؤون القانونية والإلتزام بالشركة، والتي تقع عليها مسؤولية جميع الأمور المتعلقة بالإلتزام.

لدى الشركة سياسات وإجراءات للتعامل مع كافة الأمور المتعلقة بمكافحة غسيل الأموال تماشياً مع أنظمة وتعليمات مصرف البحرين المركزي. وتقوم الشركة بمراجعة سياساتها وإجراءاتها وتعليماتها الداخلية سنوياً وبصفة دورية، وكذلك عقد دورات تدريبية متخصصة لضمان استمرارية الإلتزام.

المعاملات مع الأطراف ذات العلاقة

يمثل الأطراف ذات العلاقة المساهمين الرئيسيين وأعضاء مجلس الإدارة وموظفي الشركة الرئيسيين والشركات الخاضعة للسيطرة أو السيطرة المشتركة أو المتأثرة من قبل هذه الأطراف. يجري قيد جميع المعاملات مع الأطراف ذات العلاقة على أساس شروط وبنود اعتيادية.

خلال السنة المنتهية في ٣١ ديسمبر ٢٠٢٠، تم عقد معاملة يبيع مع طرف ذي علاقة بمبلغ ١٠٥ مليون دينار بحريني تتعلق بشراء الشركة البحرينية الكويتية للتأمين ش.م.ب، أحد المساهمين الرئيسيين، على مبنى المقر الرئيسي للشركة بضاحية السيف.

تضمنت عملية الموافقة على هذه الصفقة مناقشات على مستوى مجلس الإدارة، والتي كانت مدعومة بجلسة منفصلة لأعضاء مجلس الإدارة المستقلين فقط، لضمان الحياد والاستقلالية، والتي تمت لتقييم المعاملة والاتفاق على إنصافها للشركة. وبعد موافقة مجلس الإدارة، قامت الشركة بالحصول على موافقة مصرف البحرين المركزي قبل تنفيذ الصفقة.

التواصل مع المساهمين والمستثمرين

تلتزم الشركة بالتواصل الفعّال مع جميع الأطراف ذات العلاقة، سواءً داخلياً أو خارجياً وعلى نحو شفاف ومهنية عالية. وتشمل قنوات التواصل الجمعية العمومية، البيانات المالية والتقارير السنوية، النشرات الإعلامية و الإعلانات في وسائل الإعلام المحلية.

الرقابة الداخلية

يقوم اعضاء المجلس في المواصلة المستمرة في مراجعة مدى فعالية نظام الشركة المالية وغير المالية في الرقابة، بما في ذلك ضوابط التشغيل والامتثال وإدارة المخاطر وتدابير الضوابط الداخلية الرفيعة المستوى . وهذه المراجعات تشمل أيضاً تقييماً للضوابط الداخلية، ولا سيما الضوابط المالية الداخلية وذلك من خلال المراجعة الداخلية. وضمان الإدارة المحافظة على الرقابة والتقارير من المراجع الخارجي بشأن مسائل معينة تم الكشف عنها في سياق قيامهم بأعمال المراجعة.

تضارب المصالح

أقر المجلس السياسات والإجراءات التنظيمية التي تتعلق بتضارب المصالح. وإنه خلال اجتماعات مجلس الإدارة أو لجانته التابعة لمناقشة مواضيع ترتبط بقضايا تضارب المصالح، تتخذ القرارات من قبل مجلس الإدارة أو لجانته التابعة. وعلى العضو المعني مغادرة قاعة الاجتماع أثناء مناقشة تلك المواضيع، وتسجل تلك العمليات في محضر اجتماع مجلس الإدارة أو لجانته. ويتوجب على الأعضاء أن يفصحوا فوراً للمجلس بعدم المشاركة في التصويت لوجود تضارب في المصالح مرتبط بأنشطتهم والتزاماتهم مع جهات أخرى. وهذه الإفصاحات تشمل الوثائق الخاصة بالعقود أو المعاملات المرتبطة بالعضو المعني.

سياسة التبليغ عن المخالفات

لقد نفذت الشركة سياسة التبليغ عن المخاطر المتوقعة وغير المعلنة وتم تعيين مسؤولين عنها. إن هذه السياسة تغطي الحماية الكافية للموظفين الذين يقومون بتقديم تقارير بحسن نية عن تلك المخاطر. وتشرف على هذه السياسة لجنة التدقيق والحوكمة التابعة لمجلس الإدارة.

سياسة توظيف الأقارب

وافق مجلس الإدارة على سياسة توظيف الأقارب التي توضح أن الشركة لا تشجع بشكل عام توظيف الأشخاص «ذوي الصلة الوثيقة» من أجل الحفاظ على نزاهة أنظمة التدقيق والرقابة والإدارة. يشمل الأشخاص «ذوي الصلة الوثيقة» في هذا السياق الأزواج والآباء والأولاد والإخوة والأخوات والأفراد من نفس الأسرة.

الغرامات والعقوبات

لم تدفع الشركة أي غرامات للهيئات التنظيمية أو الحكومية في مملكة البحرين خلال السنة المنتهية في ٣١ ديسمبر ٢٠٢٠.

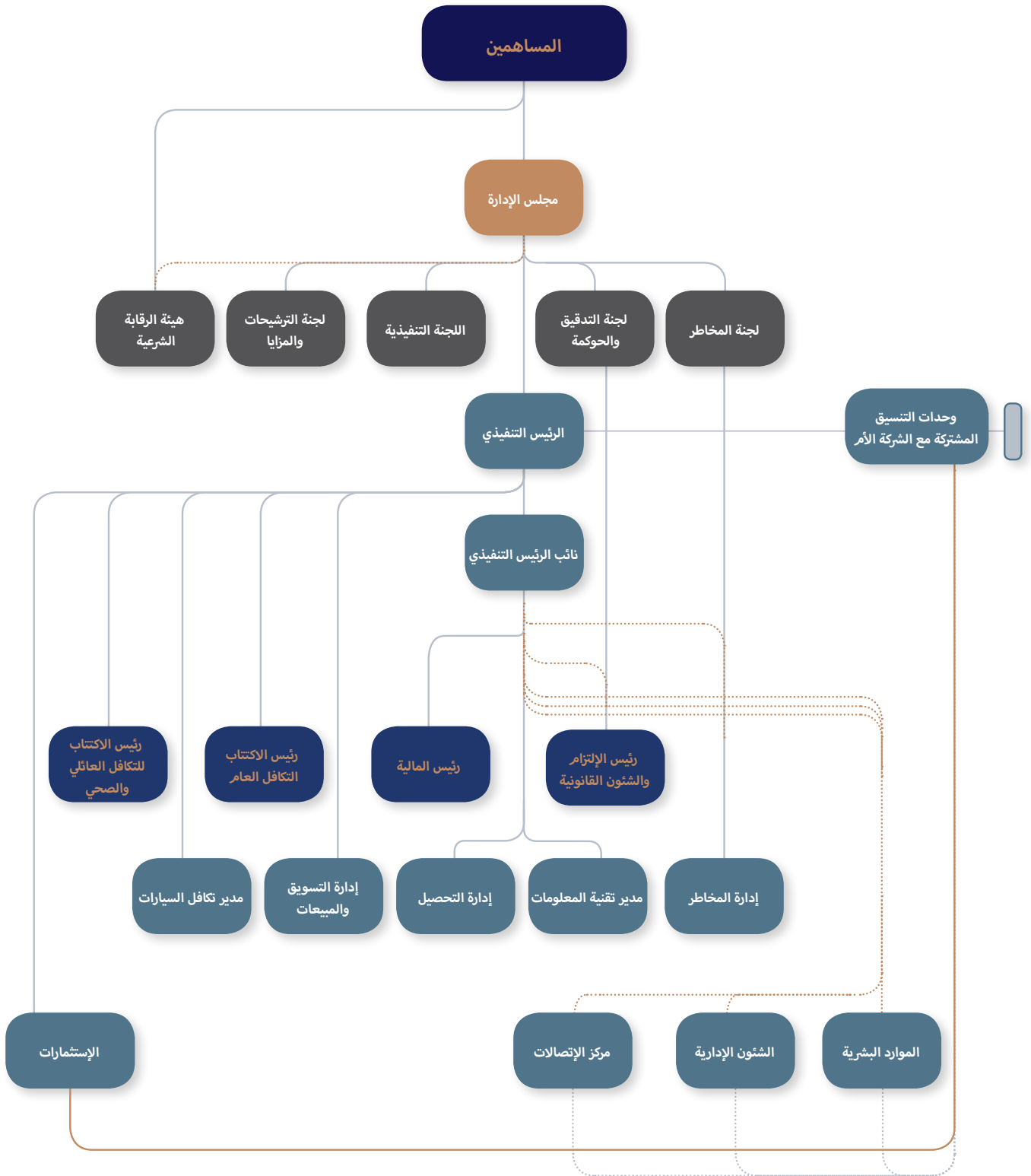
المسؤولية الاجتماعية للشركة

تطبق الشركة المثل العليا للمسؤولية الاجتماعية الإسلامية بأقصى قدر ممكن في جميع جوانب عملياتها. تتماشياً مع هذه المثل العليا، طبقت الشركة معايير أفضل الممارسات في المسؤولية الاجتماعية للشركات الإسلامية الصادرة عن هيئة المحاسبة والمراجعة للمؤسسات المالية الإسلامية.

تلتزم الشركة بـ:

- التحري عن العملاء المحتملين على أساس المعايير المعتمدة من قبل هيئة الرقابة الشرعية.
- الحفاظ على أعلى معايير النزاهة من أجل الحفاظ على التعامل المسؤول مع العملاء.
- الاستثمار في الاستثمارات المتوافقة مع الشريعة الإسلامية.
- معاملة جميع الموظفين بالعدل والكرامة.
- حساب التزامات الزكاة للمساهمين وفقاً للمعايير المعمول بها.
- حماية البيئة ومنع التلوث وحماية صحة وسلامة جميع الأفراد المتضررين من أنشطتها بما في ذلك الموظفين وغيرهم.
- إنشاء صندوق خيري يتم تحويل الدخل من المصادر غير المسموح بها إليه.

٧. الهيكل التنظيمي



تقرير هيئة الرقابة الشرعية

عن السنة المالية المنتهية في ٣١ ديسمبر ٢٠٢٠ م

الحمد لله رب العالمين والصلاة والسلام على رسوله الأمين وعلى آله وصحبه أجمعين.

إلى مساهمي شركة التكافل الدولية وحملة الوثائق

السلام عليكم ورحمة الله وبركاته.

ويعد:

فبناءً على تكليفنا بالقيام بأعمال الرقابة الشرعية على الشركة وبعد اطلاعنا على نشاطاتها وأعمالها واستثماراتها عن الفترة المالية المذكورة فإننا نقدم التقرير التالي:

قامت الهيئة بمراجعة الإجراءات المعتمدة والمعمول بها وفق ما جاء في الميزانية عن السنة المنتهية في ٣١ ديسمبر ٢٠٢٠ وناقشت المسؤولين عن الشركة في بنودها والإيضاحات المرفقة بها واطمأنت إلى أن الشركة قد التزمت بالفتاوى والقرارات والإرشادات الصادرة عن الهيئة لضبط العلاقة بين حملة الوثائق وحملة الأسهم لتمييز حقوق كل طرف، وقدمت الهيئة توجيهاتها الشرعية لمعاملات التكافل وأجابت على استفتاءات الإدارة المقدمة إليها.

إن التأكد من أن الشركة تعمل وفق أحكام ومبادئ الشريعة الإسلامية في معاملاتها اليومية يقع على عاتق الإدارة، وإن مسؤوليتنا هي إبداء الرأي والتأكد من أن إعداد البيانات المالية قد تم على الأسس الشرعية المعتمدة في هذا الخصوص وأن معاملات الشركة التكافلية والاستثمارية تمت وفقاً لأحكام ومبادئ الشريعة.

وفي رأينا:

١. أن احتساب الفائض والعجز وتحميل المصروفات على حملة الوثائق وحملة الأسهم يتفق مع الأساس الذي تم اعتماده من قبلنا وفقاً لأحكام ومبادئ الشريعة الإسلامية.
٢. أن ما وجد من مكاسب محرمة إتخذت الشركة التدابير الكفيلة بتجنيبها صرفها في وجوه الخير.
٣. أن احتساب الزكاة تم وفقاً لأحكام ومبادئ الشريعة الإسلامية حسب اعتماد هيئة الرقابة الشرعية، علماً بأن مسؤولية إخراج الزكاة الخاصة بالمساهمين تقع عليهم.

ونسأل الله عز وجل دوام التوفيق للشركة لتطهير المعاملات من الشبهات والمحرمات وتوثيق عرى التعاون والتأزر بين أفراد المجتمع. وصى الله على سيدنا محمد وعلى آله وصحبه وسلم والسلام عليكم ورحمة الله وبركاته.

حرر في ١٥ جمادى الثاني ١٤٤١هـ الموافق ٧ فبراير ٢٠٢١م

أعضاء هيئة الرقابة الشرعية

الدكتور الشيخ/ عبد اللطيف آل محمود

رئيس هيئة الرقابة الشرعية

الشيخ/ عصام اسحاق

نائب رئيس هيئة الرقابة الشرعية

الدكتور الشيخ/ أسامة بحر

عضو هيئة الرقابة الشرعية

تقرير مدقي الحسابات المستقلين إلى السادة مساهمي

شركة التكافل الدولية ش.م.ب.

تقرير حول القوائم المالية

الرأي

لقد قمنا بتدقيق القوائم المالية المرفقة لشركة التكافل الدولية ش.م.ب. ("الشركة")، والتي تتكون من قائمة المركز المالي كما في ٣١ ديسمبر ٢٠٢٠، وقوائم الدخل والتغيرات في حقوق المساهمين والتغيرات في أموال المشاركين والتدفقات النقدية للسنة المنتهية في ذلك التاريخ، وملخص لأهم السياسات المحاسبية.

في رأينا، إن القوائم المالية المرفقة تظهر بصورة عادلة، من كافة النواحي الجوهرية، المركز المالي للشركة كما في ٣١ ديسمبر ٢٠٢٠، ونتائج عملياتها وتدفقاتها النقدية والتغيرات في أموال المشاركين والتغيرات في حقوق المساهمين للسنة المنتهية في ذلك التاريخ وفقاً لمعايير المحاسبة المالية الصادرة عن هيئة المحاسبة والمراجعة للمؤسسات المالية الإسلامية.

في رأينا، التزمت الشركة أيضاً بمبادئ وقواعد الشريعة الإسلامية المحددة من قبل هيئة الرقابة الشرعية للشركة خلال الفترة قيد عملية التدقيق.

أساس الرأي

تمت عملية التدقيق وفقاً لمعايير التدقيق للمؤسسات المالية الإسلامية الصادرة عن هيئة المحاسبة والمراجعة للمؤسسات المالية الإسلامية. إن مسئولياتنا بموجب هذه المعايير مفصلة أكثر ضمن بند مسئوليات مدقي الحسابات حول تدقيق القوائم المالية الوارد في تقريرنا. نحن مستقلون عن الشركة وفقاً لميثاق أخلاقيات هيئة المحاسبة والمراجعة للمؤسسات المالية الإسلامية للمحاسب والمدقق الخارجي للمؤسسات المالية الإسلامية. وقد استوفينا مسئولياتنا الأخلاقية الأخرى وفقاً لهذا الميثاق. إننا نعتقد أن أدلة التدقيق التي حصلنا عليها كافية وملائمة لتوفير أساساً لرأينا.

أمور التدقيق الرئيسية

إن أمور التدقيق الرئيسية هي تلك الأمور التي وفقاً لاجتهادنا المهني كانت الأكثر جوهرية خلال تدقيقنا للقوائم المالية للسنة المنتهية في ٣١ ديسمبر ٢٠٢٠. لقد تم دراسة هذه الأمور ضمن نطاق تدقيقنا للقوائم المالية ككل، وذلك لإبداء رأينا حول هذه القوائم، ولا نبدي رأياً منفصلاً حول هذه الأمور. بالنسبة لكل أمر من الأمور الموضحة أدناه، تم تقديم تفاصيل عن كيفية معالجة هذه الأمور في عملية التدقيق في ذلك السياق.

لقد استوفينا المسئوليات المذكورة في بند مسئوليات مدقي الحسابات حول تدقيق القوائم المالية الوارد في تقريرنا، بالإضافة لكافة الأمور المتعلقة بذلك. بناءً عليه، فإن تدقيقنا يشمل تنفيذ الإجراءات التي تم تصميمها للاستجابة لتقييمنا لمخاطر الأخطاء الجوهرية في القوائم المالية. إن نتائج إجراءات التدقيق التي قمنا بها، بما في ذلك الإجراءات المتعلقة بمعالجة الأمور المشار إليها أدناه، توفر أساساً لرأينا حول تدقيق القوائم المالية المرفقة.

احتياطات التكافل

المخاطر: يتطلب من الإدارة إجراء تقدير للمطالبات التي تم تكبدها ولكن لم يتم عمل تقرير بشأنها لجميع وحدات الأعمال. يتم احتساب هذا التقدير على أساس افتراضات وتوقعات مختلفة واستخدام سجل معدل التكرار ومدى خطورة المطالبات المسجلة مسبقاً.

إن احتساب الاحتياطات التي تم تكبدها ولكن لم يتم عمل تقرير بشأنها يعد أمراً معقداً وتتطلب مدخلات تقنية من خبير اكتواري مؤهل. تتطلب جميع التقديرات بطبيعتها اجتهاداً جوهرياً، وهناك مخاطر تتمثل في أن أي تغيير في الافتراضات المستخدمة في العمليات الحسابية قد يكون لها تأثير جوهري على احتساب الاحتياطات وبالتالي سيؤثر على الأرباح المسجلة للشركة.

لقد تم الاستعانة بشركات اكتوارية خارجية معتمدة من قبل مصرف البحرين المركزي وذلك لاحتساب الاحتياطات التي تم تكبدها ولكن لم يتم عمل تقرير بشأنها.

ردنا

كجزء من إجراءات عملية تدقيقنا، قمنا:

- إجراء مراجعة تفصيلية للمطالبات وعملية احتساب الاحتياطات، وذلك لتأكيد فهمنا لتسلسل المعاملات المتعلقة بالمطالبات المدفوعة والمطالبات المستحقة والاحتياطات التي تم تكبدها ولكن لم يتم عمل تقرير بشأنها؛ و
 - بدعم من فريقنا اكتواري، تم تقييم مدى معقولية منهجية الإدارة (المدعومة من قبل الشركة اكتوارية الخارجية)، في احتساب الاحتياطات التي تم تكبدها ولكن لم يتم عمل تقرير بشأنها؛
- بالإضافة إلى ما سبق، قمنا بتنفيذ إجراءات تقييم مدى صحة اكتمال ودقه البيانات المدرجة في احتساب الاحتياطات التي تم تكبدها ولكن لم يتم عمل تقرير بشأنها والتي تتضمن على:
- مطابقة بين المطالبات المدفوعة والبيانات المعلقة المسجلة في نظم إدارة السياسات والبيانات المستخدمة في الحسابات اكتوارية.

اضمحلال أرصدة التكافل وإعادة التكافل المستحقة القبض

المخاطر: لدى الشركة إجمالي أرصدة تكافل وإعادة تكافل المستحقة القبض بقيمة ٧,٣٩٣,٤٩٧ دينار بحريني والتي تمثل ١٨٪ من إجمالي موجودات الشركة. بلغ مجموع مخصص الاضمحلال ١,٣٠٦,٨٨٨ دينار بحريني كما في ٣١ ديسمبر ٢٠٢٠.

تقرير حول القوائم المالية (تمة) اضمحلال أرصدة التكافل وإعادة التكافل المستحقة القبض (تمة)

لدى الشركة سياسة لتسجيل مخصص مقابل أرصدة التكافل المستحقة القبض بناءً على التحليل الزمني التالي:

أكثر من سنة واحدة - ٢٥٪ من إجمالي أرصدة الذمم المدينة؛
أكثر من سنتين - ٥٠٪ من إجمالي أرصدة الذمم المدينة؛ و
أكثر من ثلاثة سنوات - ١٠٠٪ من إجمالي أرصدة الذمم المدينة.

تخصم أرصدة الذمم المدينة من شركات التكافل / إعادة التكافل التي يتجاوز عمرها أكثر من سنة واحدة من القيمة الحالية بمتوسط سعر الإقراض الرئيسي من البنك. يتم تقديم الفرق بين القيمة الحالية مقارنة بالقيمة الممكن تحقيقها (القيمة المستقبلية) كخسارة إضمحلال.

نظرًا لأهمية أرصدة التكافل وإعادة التكافل المستحقة القبض وعدم الموضوعية التي ينطوي عليها تحديد مخصص إضمحلال للذمم المدينة، فإن هذه المسألة تعتبر من أمور التدقيق الرئيسية.

ردنا

كجزء من إجراءات عملية تدقيقنا، قمنا:

- إجراء مراجعة تفصيلية لعملية احتساب الذمم المدينة، وذلك لتأكيد فهمنا لتسلسل المعاملات المتعلقة بتسجيل الذمم المدينة وعملية استردادها وتسويتها؛
- تصميم التأكيدات على أساس العينة للأطراف الأخرى. علاوة على ذلك، قمنا بتنفيذ إجراءات بديلة (مثل المقبوضات اللاحقة وفحص الفواتير وما إلى ذلك) للأطراف التي لم يتم استلام التأكيدات بشأنهم؛
- إعادة احتساب المخصص بناءً على سياسة الشركة؛ و
- إجراء مراجعة ائتمانية للأطراف الأخرى على أساس العينة لتقييم الجدارة الائتمانية للأطراف الأخرى.

المعلومات الأخرى الواردة في التقرير السنوي للشركة لسنة ٢٠٢٠

تتكون المعلومات الأخرى من المعلومات الواردة في التقرير السنوي، بخلاف القوائم المالية وتقرير مدققي الحسابات. إن مجلس الإدارة هو المسئول عن المعلومات الأخرى.

إن رأينا حول القوائم المالية لا يشمل المعلومات الأخرى، وإنما لا نبدي أي شكل من أشكال التأكيد في هذا الشأن.

وفيما يتعلق بتدقيق القوائم المالية، تكمن مسؤوليتنا في قراءة المعلومات الأخرى، وعند القيام بذلك، نأخذ بعين الاعتبار ما إذا كانت هذه المعلومات الأخرى تتعارض جوهرياً مع القوائم المالية أو مع معرفتنا التي حصلنا عليها من خلال عملية التدقيق أو يبدو أنها تحتوي على معلومات جوهرية خاطئة. وإذا ما استنتجنا، بناءً على العمل الذي قمنا به على المعلومات الأخرى، أنها تحتوي على معلومات جوهرية خاطئة، فإنه يتوجب علينا الإفصاح عن تلك الحقيقة. ولم نلاحظ ما يتوجب الإفصاح عنه في هذا الشأن.

مسئوليات مجلس الإدارة حول القوائم المالية

تقع مسئولية إعداد هذه القوائم المالية والتزام الشركة بالعمل وفقاً لمبادئ وقواعد الشريعة الإسلامية على عاتق مجلس إدارة الشركة.

إن مجلس الإدارة هو المسئول عن إعداد القوائم المالية وعرضها بصورة عادلة وفقاً لمعايير هيئة المحاسبة والمراجعة للمؤسسات المالية الإسلامية وعن نظام الرقابة الداخلي الذي يراه مجلس الإدارة ضرورياً لإعداد قوائم مالية خالية من الأخطاء الجوهرية، سواء كانت ناتجة عن الاحتيال أو الخطأ.

عند إعداد القوائم المالية، يكون مجلس الإدارة مسؤولاً عن تقييم قدرة الشركة على العمل كمنشأة مستمرة، والإفصاح، حيث أمكن، عن الأمور المتعلقة بمبدأ الاستمرارية بما في ذلك استخدام مبدأ الاستمرارية المحاسبي عند إعداد القوائم المالية، إلا إذا كان في نية مجلس الإدارة تصفية الشركة أو إيقاف عملياتها أو عدم وجود أي بديل واقعي آخر سوى القيام بذلك.

مسئوليات مدققي الحسابات حول تدقيق القوائم المالية

تتمثل أهدافنا في الحصول على تأكيد معقول بأن القوائم المالية ككل خالية من الأخطاء الجوهرية، سواء كانت ناتجة عن الاحتيال أو الخطأ وإصدار تقرير تدقيق يتضمن رأينا. يعتبر التأكيد المعقول هو تأكيداً عالي المستوى، ولكنه ليس ضماناً بأن التدقيق الذي يتم وفقاً لمعايير هيئة المحاسبة والمراجعة للمؤسسات المالية الإسلامية سيكشف دائماً عن المعلومات الجوهرية الخاطئة عند وجودها. إن الأخطاء قد تحدث نتيجة لاحتيايل أو خطأ ويتم اعتبارها جوهرية، إذا كانت منفردة أو مجتمعة، يمكن أن يكون لها تأثير على القرارات الاقتصادية المتخذة من قبل مستخدمي هذه القوائم المالية.

تقرير مدقي الحسابات المستقلين إلى السادة مساهمي

شركة التكافل الدولية ش.م.ب.

تقرير حول القوائم المالية (تمة)

مسئوليات مجلس الإدارة حول القوائم المالية

كجزء من عملية التدقيق وفقاً لمعايير هيئة المحاسبة والمراجعة للمؤسسات المالية الإسلامية، فإننا نقوم بممارسة الاجتهاد المهني والحفاظ على الشك المهني في جميع مراحل التدقيق، وكما نقوم بما يلي:

- تحديد وتقييم مخاطر الأخطاء الجوهرية في القوائم المالية، سواء كانت ناتجة عن الاحتيال أو الخطأ، وتصميم وتنفيذ إجراءات تدقيق تستجيب لتلك المخاطر والحصول على أدلة تدقيق كافية وملائمة توفر أساساً لإبداء رأينا. إن مخاطر عدم اكتشاف خطأ جوهري ناتج عن احتيال يعد أكبر من ذلك الناتج عن خطأ، لما قد يتضمنه الاحتيال من تواطؤ أو تزوير أو حذف متعمد أو تحريف أو تجاوز لنظام الرقابة الداخلي.
- فهم نظام الرقابة الداخلي المتعلق بالتدقيق وذلك لتصميم إجراءات تدقيق ملائمة في ظل الظروف القائمة وليس بهدف إبداء رأي حول مدى فعالية نظام الرقابة الداخلي للشركة.
- تقييم مدى ملائمة السياسات المحاسبية المتبعة، ومعقولية التقديرات المحاسبية والإفصاحات ذات الصلة التي قام بها مجلس الإدارة.
- التأكد من مدى ملائمة استخدام مجلس الإدارة لمبدأ الاستمرارية المحاسبي، وبناءً على أدلة التدقيق التي تم الحصول عليها، فيما إذا كان هناك عدم يقين جوهري مرتبط بأحداث أو ظروف قد تلقي بشكوك جوهري حول قدرة الشركة على الاستمرار كمنشأة مستمرة. وإذا ما توصلنا إلى نتيجة بأن هناك شك جوهري، فعلى الإشارة في تقرير التدقيق إلى الإفصاحات ذات الصلة في القوائم المالية أو تعديل رأينا إذا كانت هذه الإفصاحات غير كافية. إن استنتاجاتنا مبنية على أدلة التدقيق التي حصلنا عليها حتى تاريخ تقرير التدقيق، ومع ذلك، فإن الأحداث أو الظروف المستقبلية قد تؤدي إلى عدم استمرار الشركة في أعمالها كمنشأة مستمرة.
- تقييم العرض العام وهيكل القوائم المالية ومحتواها بما في ذلك الإفصاحات حولها وفيما إذا كانت القوائم المالية تمثل المعاملات والأحداث الأساسية التي تحقق العرض العادل.

إننا نتواصل مع المكلفين بالحوكمة حول عدة أمور من بينها، نطاق التدقيق وتوقيتته وملاحظات التدقيق الهامة التي تتضمن أي أوجه قصور هامة في نظام الرقابة الداخلي التي يتم تحديدها من قبلنا خلال عملية التدقيق.

كما نقوم بتزويد المكلفين بالحوكمة بما يفيد التزامنا بالمتطلبات الأخلاقية المتعلقة بالاستقلالية، ونطلعهم على جميع العلاقات والأمور الأخرى التي قد تؤثر على استقلاليتنا وما من شأنه أن يحافظ على هذه الاستقلالية.

من تلك الأمور التي تم التواصل بها مع المكلفين بالحوكمة، القيام بتحديد الأمور الأكثر أهمية في تدقيق القوائم المالية للفترة الحالية والتي تمثل أمور التدقيق الرئيسية. إننا نقدم توضيح بشأن تلك الأمور في تقرير التدقيق مالم تمنع القوانين أو الأنظمة الإفصاح العام عن ذلك الأمر، أو في حالات نادرة جداً والتي بناءً عليها لا يتم الإفصاح عن ذلك الأمر في تقريرنا حيث أن الآثار السلبية المتوقعة للإفصاح قد تفوق المنفعة العامة الناتجة عنه.

تقرير حول المتطلبات التنظيمية الأخرى

وفقاً لمتطلبات قانون الشركات التجارية البحريني والدليل الإرشادي لمصرف البحرين المركزي (المجلد ٣)، نفيد:

- أ) بأن الشركة تحتفظ بسجلات محاسبية منتظمة وأن القوائم المالية تتفق مع تلك السجلات؛
- ب) وأن المعلومات المالية الواردة في تقرير مجلس الإدارة تتفق مع القوائم المالية؛
- ج) ولم يرد إلى علمنا خلال السنة المنتهية في ٣١ ديسمبر ٢٠٢٠ وقوع أية مخالفات لأحكام قانون الشركات التجارية البحريني أو لأحكام قانون مصرف البحرين المركزي وقانون المؤسسات المالية رقم (٦٤) لسنة ٢٠١٦ أو الدليل الإرشادي لمصرف البحرين المركزي (المجلد رقم ٣) وتوجيهات مصرف البحرين المركزي أو لأحكام عقد التأسيس والنظام الأساسي للشركة على وجه قد يؤثر بشكل جوهري سلباً على نشاط الشركة أو مركزها المالي؛
- د) وقد حصلنا من الإدارة على جميع المعلومات والإيضاحات التي رأيناها ضرورية لأغراض تدقيقنا.

الشريك المسئول عن مهمة التدقيق الناتج عنها هذا التقرير لمدقي الحسابات المستقلين هو السيد كاظم ميرشنت.

سجل قيد مدقق الحسابات رقم ٢٤٤

١٦ فبراير ٢٠٢١

المنامة، مملكة البحرين

القوائم المالية لسنة ٢٠٢٠

قائمة المركز المالي

للسنة المنتهية في ٣١ ديسمبر ٢٠٢٠ (مدققة)

(المبالغ مبينة بالدينار البحريني)

المجموع	التكافل العائلي		التكافل العام		المساهمين		إيضاح		
	٣١ ديسمبر ٢٠١٩	٣١ ديسمبر ٢٠٢٠	٣١ ديسمبر ٢٠١٩	٣١ ديسمبر ٢٠٢٠	٣١ ديسمبر ٢٠١٩	٣١ ديسمبر ٢٠٢٠			
الموجودات									
النقد والاستثمارات:									
١٢٥,٠٠٠	١٢٥,٠٠٠	-	-	-	-	١٢٥,٠٠٠	١٢٥,٠٠٠	٥	ودائع قانونية
١١,٥٥٣,٥١٣	١٨,٢٩١,٢٥٢	١,٣٤٨,٩٦٤	٢,١٠٠,٤٨٨	٤,٨٦٤,٣١٨	٨,٥١٢,٣٦٩	٥,٣٤٠,٢٣١	٧,٦٧٨,٣٩٥	٦	نقد وارصدة لدى بنوك
٦,٠٦٠,٢٦٨	٥,٩١٨,٩٣١	١,٦٤٥,٩٣٩	١,٢٥٢,٩٥٤	١,٦٩٩,٢٤٠	٢,٠٣١,٨٨٤	٢,٧١٥,٠٨٩	٢,٦٣٤,٠٩٣	٧	استثمارات
٢٠٦,٦٤٠	٢٦٠,٧٧٦	-	-	-	-	٢٠٦,٦٤٠	٢٦٠,٧٧٦	٨	استثمار في شركة زميلة
١٧,٩٤٥,٤٢١	٢٤,٥٩٥,٩٥٩	٢,٩٩٤,٩٠٣	٣,٣٥٣,٤٤٢	٦,٥٦٣,٥٥٨	١,٠٥٤,٢٥٣	٨,٢٨١,٩٦٠	١٠,٦٩٨,٢٦٤		
١٠,٧٣٣,٣١٢	٦,٨٦٦,٦٠٩	٦٩١,٢١٣	٤٨٦,٨٨٥	٩,٣٨٢,٠٩٩	٥,٥٩٩,٧٢٤	-	-	٩	أرصدة التكافل وإعادة التكافل المستحقة القبض
٦,٣٦٧,٩٤٤	٥,٨٨٤,٢٨٥	٣٠٦,٧٤٣	٣٠٠,٥٧٠	٦,٦١١,٢٠١	٥,٥٨٣,٧١٥	-	-	١٢, ١٠	حصة شركات إعادة التكافل من مطلوبات التكافل
٥٧٣,٨٠٣	٤٩٣,١٦١	-	-	-	-	٥٧٣,٨٠٣	٤٩٣,١٦١	١٣	تكاليف الإقتناء المؤجلة
١,١٦٠,٥٥٠	٧٢,٧٢٨	-	-	-	-	١,١٦٠,٥٥٠	٧٢,٧٢٨	١٦	عقارات ومعدات
١,٥٩٦,٤٥٢	١,٥٥٦,٩٢٣	١٦,٧٧٢	٢٧,٠٧٠	٤٧٤,٥٢٠	٣٧٣,٦٦٩	١,١٠٥,١٦٠	١,١٥٦,١٨٤	١٧, ١٥	مبالغ أخرى مستحقة القبض ودخل مستحق ومبالغ مدفوعة مقدماً
٥٧٠,٢٥١	٢,٥٥٠,٢٥١	٥٧٠,٢٥١	٢,٥٥٠,٢٥١	-	-	-	-	-	حصة إعادة التكافل المرتبطة بالاحتياطيات الفنية للتكافل العائلي
٢٨,٢٨٧,٧٣٣	٤١,٢٣٩,٩١٦	٤,٥٧٩,٨٨٢	٦,٧١٨,٢١٨	٢٢,٤٨١,٣٧٨	٢٢,١٠١,٣٦١	١١,٢٢٦,٤٧٣	١٢,٤٢٠,٣٣٧		مجموع الموجودات
المطلوبات وأموال المشاركين وحقوق الملكية									
المطلوبات									
١٧,٩٠٣,٦٠٤	١٧,٨٦١,٧٥٦	٤٣٧,٢٧٣	٤٩٨,٢١٠	١٧,٤٦٦,٣٣١	١٧,٣٦٣,٥٤٦	-	-	١٢, ١٠	مطلوبات التكافل
٣٣٧,٨١٠	٢٨٥,٧٦٢	-	-	٣٣٧,٨١٠	٢٨٥,٧٦٢	-	-	١٤	عمولات غير مكتسبة
٢,٧٣٩,٩٨٥	٥,٠٥٢,٣٢٨	٢,٧٣٩,٩٨٥	٥,٠٥٢,٣٢٨	-	-	-	-	-	الاحتياطيات الفنية للتكافل العائلي
٣,٤١٨,٣٠٥	٣,٠٤٨,٢٧٣	٩٧٩,٣٤٥	٧٩٢,١٧٧	٢,٤٣٨,٩٦٠	٢,٢٥٦,٠٩٦	-	-	-	مبالغ مستحقة الدفع ومطلوبات مستحقة:
١,٤٨١,٦٢٣	١,٤٤٩,٧٠٤	٢٧,٩٥٧	٤,٦٥٠	١,٠٣٢,٧٢٣	١,٠٩٤,٨٧٩	٤٢٠,٩٤٣	٣٥٠,٧٦٠	-	شركات التكافل وإعادة التكافل
٢,٦١٨,١٣١	٢,٢٦٧,٥٢٨	٢٢٤,٤٦٦	١٧٥,٣٦٠	١,٦٦٧,١٠٦	١,١٦٦,٧٢٤	٧٢٦,٥٥٩	٩٠٥,٤٤٤	٢٠	المشاركين
٢٨,٤٩٩,٤٥٨	٢٩,٩٦٥,٣٥١	٤,٤٠٩,٢٦٦	٦,٥٢٢,١٤٠	٢٢,٩٤٢,٩٣٠	٢٢,١٨٧,٠٠٧	١,٤٧٠,٠٠٢	١,٢٥٦,٢٠٤	-	أخرى
٢٨,٤٩٩,٤٥٨	٢٩,٩٦٥,٣٥١	٤,٤٠٩,٢٦٦	٦,٥٢٢,١٤٠	٢٢,٩٤٢,٩٣٠	٢٢,١٨٧,٠٠٧	١,٤٧٠,٠٠٢	١,٢٥٦,٢٠٤		مجموع المطلوبات
أموال المشاركين									
(٤٢٧,٦٥٢)	(٢٧,٣٨٩)	١٦٣,٩٣٩	١٣٢,٤٤٩	(٥٩١,٥٩١)	(١٥٩,٨٣٨)	-	-	-	(العجز) // الفائض في أموال المشاركين
١٣٦,٩٥٦	١٣٧,٨٢١	٦,٩١٧	٦٣,٦٢٩	١٣٠,٠٣٩	٧٤,١٩٢	-	-	-	احتياطي القيمة العادلة للاستثمارات
(٢٩٠,٦٩٦)	١١٠,٤٣٢	١٧٠,٨٥٦	١٩٦,٠٧٨	(٤٦١,٥٥٢)	(٨٥,٦٤٦)	-	-	-	
حقوق الملكية									
٨,٥٠٠,٠٠٠	٨,٥٠٠,٠٠٠	-	-	-	-	٨,٥٠٠,٠٠٠	٨,٥٠٠,٠٠٠	١٩	رأس المال
٦٥٦,١٥٩	٧٧٠,٥٦٩	-	-	-	-	٦٥٦,١٥٩	٧٧٠,٥٦٩	١٩	احتياطي قانوني
٢٠٠,٠٠٠	٢٠٠,٠٠٠	-	-	-	-	٢٠٠,٠٠٠	٢٠٠,٠٠٠	١٩	احتياطي عام
٥٤٨,٦٧٠	١,٥٧٨,٣٦٥	-	-	-	-	٥٤٨,٦٧٠	١,٥٧٨,٣٦٥	-	أرباح مستبقة
١٧٤,١٤٢	١١٥,١٩٩	-	-	-	-	١٧٤,١٤٢	١١٥,١٩٩	-	احتياطي القيمة العادلة للاستثمارات
١٠,٠٧٨,٩٧١	١١,١٦٤,١٣٣	-	-	-	-	١٠,٠٧٨,٩٧١	١١,١٦٤,١٣٣		مجموع حقوق الملكية
٢٨,٢٨٧,٧٣٣	٤١,٢٣٩,٩١٦	٤,٥٧٩,٨٨٢	٦,٧١٨,٢١٨	٢٢,٤٨١,٣٧٨	٢٢,١٠١,٣٦١	١١,٢٢٦,٤٧٣	١٢,٤٢٠,٣٣٧		مجموع المطلوبات وأموال المشاركين وحقوق الملكية

السيد عصام الأنصاري
الرئيس التنفيذي

السيد عبدالرحمن محمد
نائب رئيس مجلس الإدارة

السيد جمال الهزيم
رئيس مجلس الإدارة

تشكل الإيضاحات المرفقة من ١ إلى ٣٩ جزءاً من هذه القوائم المالية.

قائمة الدخل

للسنة المنتهية في ٣١ ديسمبر ٢٠٢٠ (مدققة)

(المبالغ مبينة بالدينار البحريني)

المجموع		التكافل العائلي		التكافل العام		المساهمين		
٣١ ديسمبر ٢٠١٩	٣١ ديسمبر ٢٠٢٠	٣١ ديسمبر ٢٠١٩	٣١ ديسمبر ٢٠٢٠	٣١ ديسمبر ٢٠١٩	٣١ ديسمبر ٢٠٢٠	٣١ ديسمبر ٢٠١٩	٣١ ديسمبر ٢٠٢٠	إيضاح
٢١,٧٢٠,٥٨٦	٢٢,٨٥٩,٣٨٦	١,٣٨٣,٤٥٤	١,٤٤٨,٥٢٢	٢,٣٣٧,١٣٢	٢١,٤١٠,٨٦٤	-	-	إجمالي الاشتراكات
(٦,٢٨٨,٢٩١)	(٦,٤٢٦,٦٧٠)	(٨٤٨,١١٤)	(٥٦٥,٨٩٣)	(٥,٤٤٠,١٧٧)	(٥,٨٦٠,٧٧٧)	-	-	حصة شركات إعادة التكافل من إجمالي الاشتراكات ٢١
١٥,٤٣٢,٢٩٥	١٦,٤٣٢,٧١٦	٥٣٥,٣٤٠	٨٨٢,٦٢٩	١٤,٨٩٦,٩٥٥	١٥,٥٥٠,٠٨٧	-	-	الاشتراكات المستبقية
٢٨,٤٧٠	١٨٩,١١٧	٢٦,٩٩٨	١٢,٥٤٥	١,٤٧٢	١٧٦,٥٧٢	-	-	تسوية الاشتراكات غير المكتسبة - إجمالي ١٢
١٨٨,٠٣٨	١٤٨,٢٨٤	(١٦,١٩٥)	(١٧,٦١٣)	٢٠٤,٢٣٣	١٦٥,٩٩٧	-	-	تسوية الاشتراكات غير المكتسبة - إعادة التكافل ١٢
١٥,٢٤٨,٨٠٣	١٦,٧٧٠,٢١٧	٥٤٦,١٤٣	٨٧٧,٥٦١	١٥,١٠٢,٦٦٠	١٥,٨٩٢,٦٥٦	-	-	صافي الاشتراكات المكتسبة
(١٥,٦١١,٢٩٦)	(١٣,٦٦٩,٣٤٦)	(٣٠٦,٥٧١)	(٢٤٦,٠٠٧)	(١٥,٣٦٤,٧٢٥)	(١٣,٤٢٣,٣٣٩)	-	-	إجمالي المطالبات المدفوعة
٥,٠٩٨,٦٩٤	٢,٦٧٩,٤٦٩	١٢٢,٩٨٦	٤٨,٢١٩	٤,٩٧٥,٧٠٨	٢,٦٣١,٢٥٠	-	-	حصة شركات إعادة التكافل والحصول الأخرى من المطالبات المدفوعة
١,٩٤٤,٦٧٤	(١٤٧,٢٦٩)	١٦٢,٦٠٢	(٧٣,٤٨١)	١,٧٨٢,٧٧٢	(٧٣,٧٨٨)	-	-	تسوية المطالبات المستحقة - إجمالي
(٢,٧٨٩,٣٧١)	(٦٣٢,٤٤٤)	(١٢٢,٤٢٠)	١١,٤٤٠	(٢,٦٦٦,٩٥١)	(٦٤٣,٤٨٤)	-	-	تسوية المطالبات المستحقة - إعادة التكافل وأخرى
(١١,٤١٧,٢٩٩)	(١١,٧٦٩,١٩٠)	(١٤٣,٤٠٣)	(٢٥٩,٨٢٩)	(١١,٢٧٣,٨٩٦)	(١١,٥٠٩,٣٦١)	-	-	صافي المطالبات المتكبدة
٨٧٧,٠٧٦	٧٩٥,٠٢٨	١١	١٢	٨٧٧,٠٦٥	٧٩٥,٠٦٦	-	-	دخل الرسوم والعمولات
(٧٣٨,٨٨٤)	(٥٠٨,٨٠٨)	(١٢,٧٧٤)	(٥,٧٢٠)	(٧٢٦,١١٠)	(٥٠٣,٠٨٨)	-	-	مصرفات التكافل الأخرى
(٢٦٩,٧٦٣)	(٣٣٢,٣٤٣)	(٢٦٩,٧٦٣)	(٣٣٢,٣٤٣)	-	-	-	-	المحول إلى الإحتياطيات الفنية للتكافل العائلي
(١١٥,١٤٦)	(٧٠٤,٠٩٤)	(٢,١٠١)	(٧٢,٤٨١)	(١١٣,٠٤٥)	(٦٣١,٦١٣)	-	-	مخصص ذم التكافل المدينة المضمحلة
٣,٩٨٤,٧٨٧	٤,٢٥٠,٨١٠	١١٨,١١٣	٢٠٧,٢٠٠	٣,٨٦٦,٦٧٤	٤,٠٤٣,٦١٠	-	-	الفائض من عمليات التكافل قبل أتعاب الوكالة
(٣,٨٣٢,٢١٢)	(٣,٩٠٦,١٧٨)	(١٤٦,٧٦٨)	(١٧١,٦٥٠)	(٣,٦٨٥,٤٤٤)	(٣,٧٣٤,٥٢٨)	-	-	مصرفات أتعاب الوكالة
١٥٢,٥٧٥	٣٤٤,٦٣٢	(٢٨,٦٥٥)	٣٥,٥٥٠	١٨١,٢٣٠	٣٠٩,٨٢	-	-	الفائض / (العجز) من عمليات التكافل بعد أتعاب الوكالة
٣,٨٣٢,٢١٢	٣,٩٠٦,١٧٨	-	-	-	-	٣,٨٣٢,٢١٢	٣,٩٠٦,١٧٨	٢٤ دخل أتعاب الوكالة
٤٠٩,٤٠٩	١٩٨,٢٩٤	٧٠,٢٦١	(٦٧,٠٤٠)	١٧٩,٨٥٢	١٦٣,٥٦١	١٥٩,٢٩٦	١٠,٧٧٣	٢٥ دخل / (خسارة) الاستثمار - صافي
-	-	(١٧,٥٦٥)	-	(٤٤,٩٦٣)	(٤٠,٨٩٠)	٦٢,٥٢٨	٤٠,٨٩٠	حصة المضارب
٥١,١١٦	٥٤,١٣٦	-	-	-	-	٥١,١١٦	٥٤,١٣٦	دخل من شركة زميلة
٣١٩,١٢٩	٧١٠,٩٤٠	-	-	-	-	٣١٩,١٢٩	٧١٠,٩٤٠	٢٦ دخل آخر
٤,٦١١,٨٦٦	٤,٨٦٩,٥٤٨	٥٢,٦٩٦	(٦٧,٠٤٠)	١٣٤,٨٨٩	١٢٢,٦٧١	٤,٤٤٤,٢٨١	٤,٨١٣,٩١٧	
(٢,٢٩٠,٨٦٣)	(٢,١٩,٨٦٥)	-	-	-	-	(٢,٢٩٠,٨٦٣)	(٢,١٩,٨٦٥)	٢٢ مصرفات عمومية وإدارية
(٢٣٠,٩٢٢)	(٢٢٤,٨٧٠)	-	-	-	-	(٢٣٠,٩٢٢)	(٢٢٤,٨٧٠)	٢٢ مصرفات الشركة
(١,٢١١,٧٣١)	(١,٤٢٥,٠٧٧)	-	-	-	-	(١,٢١١,٧٣١)	(١,٤٢٥,٠٧٧)	١٣ تكاليف إطفاء الاقتناء
(٣,٧٣٣,٥١٦)	(٣,٦٦٩,٨١٢)	-	-	-	-	(٣,٧٣٣,٥١٦)	(٣,٦٦٩,٨١٢)	
١,٣٠,٩٢٥	١,٥٤٤,٣٦٨	٢٤,٠٤١	(٣١,٤٩٠)	٣٦٦,١١٩	٤٣١,٧٥٣	٦٩٠,٧٦٥	١,١٤٤,١٠٥	صافي الربح والفائض / (العجز) للسنة
								العائد إلى:
						٦٩٠,٤٤٤	١,١٤٤,١٠٥	مساهمي الشركة الأم
						٣٢١	-	حقوق غير مسيطرة
						٦٩٠,٧٦٥	١,١٤٤,١٠٥	
						٨,١٢ فلس	١٣,٤٦ فلس	٢٧ العائد للسهم

السيد عصام الأنصاري
الرئيس التنفيذي

السيد عبدالرحمن محمد
نائب رئيس مجلس الإدارة

السيد جمال الهزيم
رئيس مجلس الإدارة

تشكل الإيضاحات المرفقة من ١ إلى ٣٩ جزءاً من هذه القوائم المالية.

قائمة التغيرات في حقوق الملكية

للسنة المنتهية في ٣١ ديسمبر ٢٠٢٠ (مدققة)

(المبالغ مبينة بالدينار البحريني)

رأس المال	احتياطي قانوني	احتياطي عام	أرباح مستبقاة (خسائر متراكمة)	احتياطي القيمة العادلة للاستثمارات	الحقوق العائدة إلى مساهمي الشركة الأم	حقوق غير مسيطرة	مجموع حقوق الملكية	
٨,٥٠٠,٠٠٠	٦٥٦,١٥٩	٢٠٠,٠٠٠	٥٤٨,٦٧٠	١٧٤,١٤٢	١,٠٧٨,٩٧١	-	١,٠٧٨,٩٧١	الرصيد في ١ يناير ٢٠٢٠
-	-	-	١,١٤٤,١٠٥	-	١,١٤٤,١٠٥	-	١,١٤٤,١٠٥	الربح للسنة
-	-	-	-	(٥٨,٩٤٣)	(٥٨,٩٤٣)	-	(٥٨,٩٤٣)	الخسارة الشاملة الأخرى
-	-	-	١,١٤٤,١٠٥	(٥٨,٩٤٣)	١,٠٨٥,١٦٢	-	١,٠٨٥,١٦٢	مجموع الدخل الشامل / (الخسارة الشاملة) للسنة
-	١١٤,٤١٠	-	(١١٤,٤١٠)	-	-	-	-	محول إلى الإحتياطي القانوني (إيضاح ١٩)
٨,٥٠٠,٠٠٠	٧٧٠,٥٦٩	٢٠٠,٠٠٠	١,٥٧٨,٣٦٥	١١٥,١٩٩	١١,١٦٤,١٣٣	-	١١,١٦٤,١٣٣	الرصيد كما في ٣١ ديسمبر ٢٠٢٠
٨,٥٠٠,٠٠٠	٥٨٧,١١٥	٢٠٠,٠٠٠	(٧٢,٧٣٠)	(٣٦,٣٩٧)	٩,١٧٧,٩٨٨	١٠,٢٨٠	٩,٢٧٩,٢٦٨	الرصيد في ١ يناير ٢٠١٩
-	-	-	٦٩٠,٤٤٤	-	٦٩٠,٤٤٤	٣٢١	٦٩٠,٧٦٥	الربح للسنة
-	-	-	-	٢١٠,٥٣٩	٢١٠,٥٣٩	-	٢١٠,٥٣٩	الدخل الشامل الأخر
-	-	-	٦٩٠,٤٤٤	٢١٠,٥٣٩	٩٠٠,٩٨٣	٣٢١	٩٠١,٣٠٤	مجموع الدخل الشامل للسنة
-	-	-	-	-	-	(١٠١,٦٠١)	(١٠١,٦٠١)	إلغاء توحيد الشركة التابعة
-	٦٩,٠٤٤	-	(٦٩,٠٤٤)	-	-	-	-	محول إلى الإحتياطي القانوني (إيضاح ١٩)
٨,٥٠٠,٠٠٠	٦٥٦,١٥٩	٢٠٠,٠٠٠	٥٤٨,٦٧٠	١٧٤,١٤٢	١,٠٧٨,٩٧١	-	١,٠٧٨,٩٧١	الرصيد كما في ٣١ ديسمبر ٢٠١٩

تشكل الإيضاحات المرفقة من ١ إلى ٣٩ جزءاً من هذه القوائم المالية.

قائمة التغيرات في أموال المشاركين

للسنة المنتهية في ٣١ ديسمبر ٢٠٢٠ (مدققة)

(المبالغ مبينة بالدينار البحريني)

احتياطي القيمة العادلة للاستثمارات

المجموع	التكافل العائلي	التكافل العام	التكافل العائلي	التكافل العام	
(٢٩٠,٦٩٦)	٦,٩١٧	١٣٠,٣٩	١٦٣,٩٣٩	(٥٩١,٥٩١)	الرصيد في ١ يناير ٢٠٢٠
٢٤٦,٤٤٣	٢١٤,٥٣٢	٣١,٩١١	-	-	خسائر القيمة العادلة المحققة على الاستثمارات
(٢٤٥,٥٧٨)	(١٥٧,٨٢٠)	(٨٧,٧٥٨)	-	-	خسائر القيمة العادلة غير المحققة على الاستثمارات
٤٠٠,٢٦٣	-	-	(٣١,٤٩٠)	٤٣١,٧٥٣	الفائض / (العجز) للسنة
١١٠,٤٣٢	٦٣,٦٢٩	٧٤,١٩٢	١٣٢,٤٤٩	(١٥٩,٨٣٨)	الرصيد كما في ٣١ ديسمبر ٢٠٢٠
(٨٠٤,٧٣١)	(٦٠,٥٨٦)	٢٣,٦٦٧	١٣٩,٨٩٨	(٩٠٧,٧١٠)	الرصيد في ١ يناير ٢٠١٩
٧٤,٤٤٥	٢٢,٤٢٥	٥٢,٠٢٠	-	-	خسائر القيمة العادلة المحققة على الاستثمارات
٩٩,٤٣٠	٤٥,٠٧٨	٥٤,٣٥٢	-	-	أرباح القيمة العادلة غير المحققة على الاستثمارات
٣٤٠,١٦٠	-	-	٢٤,٠٤١	٣١٦,١١٩	الفائض للسنة
(٢٩٠,٦٩٦)	٦,٩١٧	١٣٠,٣٩	١٦٣,٩٣٩	(٥٩١,٥٩١)	الرصيد كما في ٣١ ديسمبر ٢٠١٩

تشكل الإيضاحات المرفقة من ١ إلى ٣٩ جزءاً من هذه القوائم المالية.

قائمة التدفقات النقدية

للسنة المنتهية في ٣١ ديسمبر ٢٠٢٠ (مدققة)

(المبالغ مبينة بالدينار البحريني)

للسنة المنتهية في		
٢٠١٩ ديسمبر ٣١	٢٠٢٠ ديسمبر ٣١	إيضاح
		الأنشطة التشغيلية
٦٩٠,٧٦٥	١,١٤٤,١٠٥	صافي الربح للسنة
٣٤٠,١٦٠	٤٠٠,٢٦٣	الفائض الناتج من عمليات المشاركين
		تعديلات للبنود التالية:
(٥١,١١٦)	(٥٤,١٣٦)	٨ دخل من شركة زميلة
(٣,١٢٥)	-	ربح من إلغاء توحيد شركة تابعة
٣٣,٢٢٩	٧١,٠٠٦	٢٣ مستحقات مكافآت نهاية الخدمة للموظفين
(٨٩,٩٠٣)	(٢٣١,٤٥٧)	٢٥ أرباح من بيع استثمارات
-	(٥٤٣,٩٠٢)	٢٦ ربح من بيع عقارات ومعدات
٧٨,٤٧٨	-	١٦ اضمحلال عقارات ومعدات
١١٥,٠٥٨	٥٧٨,١٨٤	٢٥ خسارة اضمحلال على استثمارات
١٣٨,٢٦٢	١١٥,٨٤٩	١٦ إستهلاك
١١٥,١٤٦	٧٠٤,٩٤	٩ مخصص اضمحلال أرصدة التكافل وإعادة التكافل المستحقة القبض
(٢١٦,٥٠٨)	(٣٣٧,٥٠٣)	التغير في الاشتراكات غير المكتسبة
٥٠,٥٧٤	٢٨,٥٩٤	التغير في العمولات غير المكتسبة
٥٩,٤٩٥	٣٣٢,٣٤٣	التغير في التحول إلى الاحتياطات الفنية للتكافل العائلي
١,٢٦٠,٥٢٠	٢,٢٠٧,٤٤٠	الربح التشغيلي قبل التغيرات في الموجودات والمطلوبات التشغيلية
		التغيرات في الموجودات والمطلوبات التشغيلية:
(١٩١,٣٣)	٣,٢٨٢,٦٠٩	أرصدة التكافل وإعادة التكافل المستحقة القبض
(٩٢٠,٤٥٢)	(٢٧,٤٢٢)	أرصدة أخرى مستحقة القبض ومبالغ مدفوعة مقدماً (إيضاح أ)
٢,٧٨٩,٣٧٢	٦٣٢,٠٤٤	حصة شركات إعادة التكافل من المطالبات المستحقة
(١,٩٤٤,٦٧٤)	١٤٧,٢٦٩	إجمالي المطالبات المستحقة
٨١,١٠	(٤٠١,٩٥٠)	أرصدة التكافل وإعادة التكافل المستحقة الدفع
١,١٨٤,٣١٨	(٤١٩,٩٤٨)	مطلوبات أخرى ومخصصات (إيضاح أ)
٢٦,٣٥٥	٦٨,١٤٨	مكافآت نهاية الخدمة للموظفين (إيضاح أ)
٢,٢٨٥,٤٢١	٤,٤٨٨,١٩٠	الربح التشغيلي بعد التغيرات في الموجودات والمطلوبات التشغيلية
(٢٦,٤٨٩)	(٢,٨٥٨)	مكافآت نهاية الخدمة المدفوعة للموظفين
٢,٢٥٨,٩٣٢	٥,٤٨٥,٣٣٢	صافي النقد الناتج من الأنشطة التشغيلية
		الأنشطة الاستثمارية
(٥٨,٤٩٩)	(٣٤,١٢٥)	١٦ شراء عقارات ومعدات
٦٠٠,٧٥٨	١,٥٥٠,٠٠٠	متحصلات من بيع عقارات ومعدات
(١,١٧٥,٣٨٦)	(١,٦١٨,٤٢٨)	٧ شراء استثمارات
١,٧٠٨,٧١٨	١,٣٥٤,٩٦٠	متحصلات من بيع استثمارات (إيضاح أ)
(٤,٢٤٩,٤٨٦)	(٦٨٦,٧٨٣)	ودائع مصرفية بتواريخ استحقاق أصلية لأكثر من ثلاثة أشهر (إيضاح أ)
(٩٤١,٢٩٦)	-	صافي التدفق النقدي الناتج من إلغاء توحيد شركة تابعة (إيضاح أ)
(٤,١١٥,١٩١)	٥٦٥,٦٢٤	صافي النقد الناتج من / (المستخدم في) الأنشطة الاستثمارية
(١,٨٥٦,٢٥٩)	٦,٠٥٠,٩٥٦	الزيادة / (النقص) في النقد وما في حكمه
٤,٤٤٦,٩٨٤	٢,٥٩٠,٧٢٥	النقد وما في حكمه في بداية السنة
٢,٥٩٠,٧٢٥	٨,٦٤١,٦٨١	٦ النقد وما في حكمه في نهاية السنة
		المشتملة على:
		نقد وأرصدة لدى البنوك
٢,٥٩٠,٧٢٥	٥,٢١١,٦٨١	نقد وأرصدة في حسابات جارية
-	٣,٤٣٠,٠٠٠	ودائع مصرفية بتواريخ استحقاق أصلية لفترة ثلاثة أشهر أو أقل
٢,٥٩٠,٧٢٥	٨,٦٤١,٦٨١	النقد وما في حكمه
٨,٩٦٢,٧٨٨	٩,٦٤٩,٥٧١	ودائع مصرفية بتواريخ استحقاق أصلية لأكثر من ثلاثة أشهر
١١,٥٥٣,٥١٣	١٨,٢٩١,٢٥٢	نقد وأرصدة لدى بنوك وفقاً لقائمة المركز المالي

إيضاح أ - معاملات غير نقدية

في سنة ٢٠١٩، فقدت الشركة سيطرتها على شركتها التابعة شركة هيلث ٣٦٠ الخدمات المساندة ذ.م.م. («هيلث ٣٦٠» أو «الشركة التابعة»). تم إجراء التسويات غير النقدية التالية في قائمة التدفقات النقدية:

للسنة المنتهية في		
٢٠١٩ ديسمبر ٣١	٢٠٢٠ ديسمبر ٣١	
١٠٠,٠٠٠	-	ودائع
٣٠,٩٢	-	عقارات ومعدات
٤٨,٢٥٣	-	استثمار في شركة زميلة
١,٥٠٧,٠٣٠	-	ذمم مدينة أخرى
(١٩,٦١٥)	-	مكافآت نهاية الخدمة للموظفين
(٢,٣٥٣,٥١)	-	ذمم دائنة أخرى
(٦٨٧,٢٩١)	-	صافي النقد المستخدم في الأنشطة الاستثمارية

تشكل الإيضاحات المرفقة من ١ إلى ٣٩ جزءاً من هذه القوائم المالية.

إيضاحات حول القوائم المالية الموحدة

في ٣١ ديسمبر ٢٠٢٠ (مدققة)

(المبالغ مبينة بالدينار البحريني)

١ الشركة والأنشطة

شركة التكافل الدولية ش.م.ب. («الشركة») هي شركة مساهمة بحرينية عامة مسجلة لدى وزارة الصناعة والتجارة والسياحة في مملكة البحرين وتعمل بموجب السجل التجاري رقم ٢١١٠٠ الذي تم الحصول عليه بتاريخ ١١ أبريل ١٩٨٩.

تدار أنشطة الشركة وفقاً لمبادئ الشريعة الإسلامية. يتمثل النشاط الرئيسي للشركة في إدارة أنشطة التكافل العام والعائلي والاستثمارات وذلك عن طريق تطبيق نموذج الوكالة والمضاربة على التوالي، بالنيابة عن المشاركين وفقاً لمبادئ الشريعة الإسلامية. يتم تنظيم أنشطة إعادة التكافل على أساس سنة التأمين وتمثل في مساهمة المشاركين باشتراكهم وذلك بهدف تعويضهم عن أية خسائر لحقت بوعاء التكافل عن وقوع حدث محدد.

تأثير كوفيد - ١٩

لقد أثر انتشار جائحة كورونا (كوفيد - ١٩) بشدة على مختلف الاقتصاديات على الصعيد العالمي، مما تسبب في تعطيل الأعمال التجارية والأنشطة الاقتصادية. وقد أدى ذلك إلى حدوث تباطؤ في الاقتصاد العالمي مع وجود حالات عدم اليقين في البيئة الاقتصادية. كما شهدت أسواق البورصة العالمية زيادة في التقلبات الاقتصادية وتراجع جوهري. واستجابت الحكومات والمصارف المركزية بتدخلات نقدية ومالية من أجل تحقيق استقرار الأوضاع الاقتصادية.

ولا يزال نطاق ومدة تأثيرات الفيروس غير مؤكدة حيث أنها تعتمد على التطورات المستقبلية التي لا يمكن التنبؤ بها بدقة في الوقت الحالي، مثل معدل انتقال فيروس كورونا ومدى وفعالية إجراءات الاحتواء المتخذة. وقد تؤثر هذه التطورات على النتائج المالية المستقبلية والتدفقات النقدية والوضع المالي للشركة.

يقع المكتب المسجل للشركة في مملكة البحرين. تم بيان العنوان بالكامل في الصفحة رقم ٢.

تم اعتماد إصدار القوائم المالية للشركة وفقاً لقرار مجلس الإدارة الصادر بتاريخ ١٦ فبراير ٢٠٢١.

٢ أسس الإعداد

بيان الالتزام

أعدت القوائم المالية وفقاً لمعايير المحاسبة المالية الصادرة عن هيئة المحاسبة والمراجعة للمؤسسات المالية الإسلامية وقانون مصرف البحرين المركزي والمؤسسات المالية لسنة ٢٠٠٦، وأنظمة التأمين الواردة في المجلد رقم ٣ والأحكام النافذة من المجلد رقم ٦ للدليل الإرشادي للتأمين الصادر عن مصرف البحرين المركزي ومتطلبات قانون الشركات التجارية البحريني، المرسوم رقم ٢١ لسنة ٢٠٠١. للأموال التي لا تطوي تحت مظلة معايير المحاسبة الصادرة عن هيئة المحاسبة والمراجعة للمؤسسات المالية الإسلامية، تم تطبيق المعايير الدولية لإعداد التقارير المالية الدولية.

العرف المحاسبي

أعدت القوائم المالية وفقاً لمبدأ التكلفة التاريخية المعدل بحيث يتضمن قياس القيمة العادلة للاستثمارات المدرجة بالقيمة العادلة من خلال حقوق الملكية.

يتطلب إعداد القوائم المالية وفقاً لمعايير المحاسبة المالية استخدام بعض التقديرات المحاسبية الهامة. كما يتطلب من الإدارة ممارسة اجتهاداتها في عملية تطبيق السياسات المحاسبية للشركة.

في سنة ٢٠١٩، تم إلغاء توحيد الشركة التابعة للشركة شركة هيلث ٣٦٠ للخدمات المساندة ذ.م.م. («شركة هيلث ٣٦٠» أو «الشركة التابعة») نتيجة لفقدان السيطرة على الشركة التابعة، تم احتسابه كاستثمار في شركة زميلة اعتباراً من تاريخ فقدان السيطرة.

العملة الرئيسية

تم عرض القوائم المالية بالدينار البحريني كونها العملة الرئيسية لعمليات الشركة إلا إذا ذكر خلاف ذلك.

٣ السياسات المحاسبية الهامة

إن السياسات المحاسبية المتبعة في إعداد القوائم المالية هي مطابقة لتلك التي تم استخدامها في إعداد القوائم المالية السنوية للشركة للسنة المنتهية في ٣١ ديسمبر ٢٠١٩، باستثناء تطبيق المعايير الجديدة والمعدلة الصادرة والإلزامية في الفترات السنوية الممتدة في أو بعد ١ يناير ٢٠٢٠. تم إصدار المعايير الجديدة التالية من قبل هيئة المحاسبة والمراجعة للمؤسسات المالية الإسلامية («أيوفي») النافذة مبدئياً اعتباراً من ١ يناير ٢٠٢٠، إلا أنه في أعقاب جائحة كوفيد - ١٩، قرر مجلس المحاسبة والتدقيق التابع لأيوفي في اجتماعه المنعقد بتاريخ ١٨ مارس ٢٠٢٠ على تقديم تمديد لمدة سنة واحدة من التاريخ الإلزامي إلى ١ يناير ٢٠٢١، مع السماح بالتطبيق المبكر لمعايير المحاسبة الصادرة عن أيوفي كما هو مذكور أدناه:

معيير المحاسبة المالي رقم ٣٠ - المتعلق بالاضمحلال والخسائر الائتمانية والارتباطات المثقلة بالالتزامات

لقد غير المعيار بشكل أساسي عملية احتساب خسائر إضمحلال الموجودات المالية عن طريق استبدال معيار المحاسبة المالي رقم ١١ المتعلق «بالمخصصات والإحتياطيات» نهج تكبد الخسارة بنهج الخسائر الائتمانية المتوقعة المستقبلية بشأن جميع الذمم المدينة والتعرضات غير المدرجة في الميزانية بما في ذلك الضمانات وخطابات الاعتماد والمراكز المماثلة الأخرى التي تخضع لمخاطر الائتمان.

٣ السياسات المحاسبية الهامة (تمة)

سيتم تصنيف الموجودات الخاضعة للخسائر الائتمانية في المراحل الثلاث التالية:

- المرحلة ١: الذمم المدينة المنتجة: الذمم المدينة التي لم تدهور بشكل جوهري في جودة الائتمان منذ منحها. سيتم تسجيل مخصص الإضمحلال على أساس الخسائر الائتمانية المتوقعة لمدة ١٢ شهراً.
- المرحلة ٢: الذمم المينة غير المنتجة: الذمم المدينة التي تدهورت بشكل جوهري في جودة الائتمان منذ منحها. سيتم تسجيل الخسائر الائتمانية على أساس الخسائر الائتمانية المتوقعة على مدى العمر.
- المرحلة ٣: الذمم المدينة المضمحلة: بالنسبة للذمم المدينة التي تم إضمحلالها، سيتم إثبات مخصص الإضمحلال على أساس الخسائر الائتمانية المتوقعة على مدى العمر.

سيطلب من الشركة الأخذ في الاعتبار معلومات النظرة المستقبلية في تقييمها للتدهور الجوهري في المخاطر الائتمانية منذ منحها وكذلك قياس الخسائر الائتمانية المتوقعة. ستتضمن معلومات النظرة المستقبلية على عناصر مثل عوامل الاقتصاد الكلي (على سبيل المثال أسعار الأسهم وأسعار النفط) والتنبؤات الاقتصادية التي يتم الحصول عليها من المصادر الخارجية.

ستقوم الشركة بتقييم مجموعة من النتائج والسيناريوهات المحتملة، بالنسبة لكل سيناريو من السيناريوهات، ستستمد الشركة الخسائر الائتمانية المتوقعة وتطبق نهج الاحتمالية المرجحة وذلك لتحديد مخصص الإضمحلال.

نهج الإضمحلال

سيتم إثبات خسائر الإضمحلال على جميع التمويلات الأخرى والموجودات الاستثمارية والتعرضات الخاضعة للمخاطر بخلاف المخاطر الائتمانية (باستثناء الاستثمارات المدرجة بالقيمة العادلة من خلال قائمة الدخل).

سيتم قياس خسائر الإضمحلال التي تتجاوز فيها القيمة المدرجة للموجود قيمتها القابلة للاسترداد. إن القيمة القابلة للاسترداد تعد القيمة الأعلى من بين قيمتها العادلة ناقصاً تكاليف البيع وقيمتها المستخدمة.

مخصص العقود أو الارتباطات المثقلة بالالتزامات لاقتناء موجودات

ستقوم الشركة بإثبات مخصص عندما تكون الشركة ملزمة باقتناء موجود بموجب الارتباطات أو العقود المستقبلية التي يجوز إبرامها في المستقبل، ومن المتوقع بأن يكون الالتزام بموجب العقد أو الارتباط أعلى من المنافع الاقتصادية التي من المتوقع أن تتدفق من خلال عملية اقتناء تلك الموجودات. وفي مثل هذه الحالة، ستقوم الشركة بعمل مخصص على هذا الحساب يعكس الخسائر المتوقعة الناتجة عن مثل تلك المعاملة.

تقيم إدارة الشركة حالياً تأثير المعيار المذكورة أعلاه على القوائم المالية للشركة.

معيار المحاسبة المالي رقم ٣١ المتعلق بالوكالة بالاستثمار (الوكالة بالاستثمار)

يهدف هذا المعيار إلى تحديد المبادئ المحاسبية ومتطلبات إعداد التقارير المالية الخاصة بوكالة الاستثمار (الوكالة بالاستثمار) للمعاملات والأدوات المالية، من جانب كل من رب المال والوكيل. يتطلب المعيار من رب المال تقييم طبيعة الاستثمار باعتباره إما أ- بتميرير الاستثمار (a pass-through investment) أو ب- مشروع الوكالة (wakala venture). تقيم إدارة الشركة حالياً تأثير المعيار المذكورة أعلاه على القوائم المالية للشركة.

معيار المحاسبة المالي رقم ٣٣ - المتعلق بالاستثمار في الصكوك والأسهم والأدوات المماثلة

يهدف هذا المعيار إلى وضع مبادئ التصنيف والإثبات والقياس والعرض والإفصاح عن الاستثمار في الصكوك والأسهم والأدوات الاستثمارية الأخرى المماثلة التي تقوم بها المؤسسة المالية الإسلامية. يحدد المعيار الأنواع الرئيسية للأدوات الاستثمارية المتوافقة مع أحكام الشريعة الإسلامية والمعالجات المحاسبية الأساسية بما يتناسب مع خصائص ونموذج عمل المؤسسة التي بموجبها يتم إجراء الاستثمارات وإدارتها والاحتفاظ بها.

تقيم إدارة الشركة حالياً تأثير المعيار المذكورة أعلاه على القوائم المالية للشركة.

معيار المحاسبة المالي رقم ٣٤ المتعلق بإعداد التقارير المالية لحاملي الصكوك

يحدد هذا المعيار المبادئ المحاسبية ومتطلبات إعداد التقارير المالية للموجودات الأساسية لأداة الصكوك. وهو يتطلب من الجهة المصدرة إعداد تقارير التمويل أو الدعوة لإعدادها حسب الحاجة بموجب هذا المعيار. لا يوجد لهذا المعيار أي تأثير على القوائم المالية للشركة.

معيار المحاسبة المالي رقم ٣٦ المتعلق بتطبيق معايير المحاسبة المالية الصادرة عن أيوفي لأول مرة

يقدم هذا المعيار مبادئ إعداد التقارير المالية للمؤسسات المالية الإسلامية (المؤسسات) التي سيتم تطبيقها على القوائم المالية المعدة لأول مرة وفقاً لمعايير المحاسبة المالية الصادرة عن أيوفي، ويتناول هذا المعيار تأثير عملية الانتقال في وقت تطبيق المعيار. لا يوجد لهذا المعيار أي تأثير على القوائم المالية للشركة.

معيار المحاسبة المالي رقم ٣٧ المتعلق «بالتقارير المالية المعدة من قبل مؤسسات الوقف»

يحدد المعيار مبادئ إعداد التقارير المالية من قبل المؤسسات المالية الوقفية، والتي يتم إنشاؤها وتشغيلها بما يتماشى مع مبادئ وأحكام الشريعة الإسلامية. لا يوجد لهذا المعيار أي تأثير على القوائم المالية للشركة.

٣ السياسات المحاسبية الهامة (تمة)

معيار المحاسبة المالي رقم ٢٨ المتعلق بالوعد وخيار والتحوط يحدد المعيار مبادئ المحاسبة وإعداد التقارير المالية ومتطلبات ترتيبات الوعد (الوعد) والخيار (الخيار) والتحوط (التحوط) للمؤسسات المالية. لا تتعامل الشركة في هذه المنتجات وليس لديها مثل هذا المنتج كما في ٣١ ديسمبر ٢٠٢٠، وبالتالي، لا يوجد لهذا المعيار أي تأثير على القوائم المالية للشركة.

معايير تفسيرات وتعديلات جديدة صادرة ولكنها غير إلزامية بعد

وفيما يلي أدناه المعايير والتفسيرات والتعديلات التي أدخلت على المعايير القائمة ولكنها غير إلزامية بعد حتى تاريخ إصدار القوائم المالية للشركة. وتوقع الشركة بشكل معقول بأنه سيتم تطبيق هذه المعايير والتفسيرات والتعديلات الصادرة التي أدخلت المعايير القائمة في تاريخ مستقبلي. تنوي الشركة تطبيق هذه المعايير والتفسيرات والتعديلات التي أدخلت على المعايير القائمة، إن وجدت، عندما تصبح إلزامية:

- معيار المحاسبة المالي رقم ٣٥ المتعلق «باحتياطي المخاطر» (إلزامي اعتباراً من ١ يناير ٢٠٢١)؛ و
- معيار المحاسبة المالي رقم ٣٥ يهدف إلى وضع مبادئ المحاسبة وإعداد التقارير المالية لاحتياطيات المخاطر الموضوعية للتخفيف من المخاطر المختلفة التي يواجهها أصحاب المصلحة، وبالأخص المستثمرين الذين يستثمرون الربح والخسارة، في المؤسسات المالية الإسلامية.
- المحاسبة المالي رقم ٣٧ المتعلق «بالتقارير المالية المعدة من قبل مؤسسات الوقف» (إلزامي اعتباراً من ١ يناير ٢٠٢٢)
- يحدد المعيار مبادئ إعداد التقارير المالية من قبل المؤسسات المالية الوقفية، والتي يتم إنشاؤها وتشغيلها بما يتماشى مع مبادئ وأحكام الشريعة الإسلامية.
- معيار المحاسبة المالي رقم ٢٨ المتعلق بالوعد وخيار والتحوط « (إلزامي اعتباراً من ١ يناير ٢٠٢٢)
- يحدد المعيار مبادئ المحاسبة وإعداد التقارير المالية ومتطلبات ترتيبات الوعد (الوعد) والخيار (الخيار) والتحوط (التحوط) للمؤسسات المالية.

تقيم إدارة الشركة حالياً تأثير المعايير والتفسيرات والتعديلات المذكورة أعلاه على القوائم المالية للشركة

إستثمار في شركة زميلة

يتم احتساب استثمارات الشركة في شركتها الزميلة باستخدام طريقة حقوق الملكية. الشركة الزميلة هي مؤسسة لدى الشركة نفوذ مؤثر عليها.

بموجب طريقة حقوق الملكية، يتم إدراج الإستثمار في الشركة الزميلة في قائمة المركز المالي بالتكلفة مضافاً إليها تغيرات ما بعد الاقتناء في حصة الشركة من صافي موجودات الشركة الزميلة. الشهرة المتعلقة بالشركة الزميلة يتم تضمينها في القيمة المدرجة للإستثمار وهي غير مطفاة ولا يتم فحصها للإضحلال بشكل فردي.

تعكس قائمة الدخل حصة الشركة في نتائج عمليات الشركة الزميلة. أينما وجدت تغيرات قد أثبتت مباشرة في الدخل الشامل الآخر للشركة الزميلة، تقوم الشركة بإثبات حصتها في هذه التغيرات وتفصح عن هذا، حسب مقتضى الحال، في قائمة الدخل الشامل الآخر (إيضاح ٣٧). يتم استبعاد الأرباح والخسائر غير المحققة الناتجة من المعاملات بين الشركة وشركتها الزميلة إلى حد حصة الشركة في الشركة الزميلة.

يتم إظهار حصة أرباح أو خسائر الشركة في نتائج الشركة الزميلة في مقدمة قائمة الدخل. هذا هو الربح أو الخسارة العائدة إلى حاملي أسهم الشركة الزميلة وبالتالي فهو الربح أو الخسارة بعد الضريبة والحقوق غير المسيطرة في الشركات التابعة للشركة الزميلة.

يتم إعداد القوائم المالية للشركة الزميلة في نفس فترة إعداد التقارير المالية للشركة. أينما استلزم الأمر، يتم إجراء تعديلات في السياسات المحاسبية لتتماشى مع سياسات الشركة.

بعد تطبيق طريقة حقوق الملكية، تقوم الشركة بتحديد ما إذا كان ضرورياً إثبات خسارة اضمحلال إضافية لحصة إستثمار الشركة في شركتها الزميلة. تقوم الشركة بتاريخ إعداد كل تقرير بتحديد ما إذا كان هناك دليل موضوعي يثبت اضمحلال الإستثمار في الشركة الزميلة. ففي هذه الحالة تقوم الشركة بإحتساب قيمة الاضمحلال والتي تعد الفرق بين القيمة القابلة للإسترداد للشركة الزميلة وقيمتها المدرجة ومن ثم إثبات المبلغ في قائمة الدخل.

عند فقدان نفوذ مؤثر على الشركة الزميلة، تقيس وتثبت الشركة أي إستثمار محتفظ به بقيمته العادلة. يتم إثبات أي فرق بين القيمة المدرجة للشركة الزميلة عند فقدان النفوذ المؤثر والقيمة العادلة للإستثمار المحتفظ به والمتحصلات من الاستبعاد في قائمة الدخل.

عمليات التكافل

باعتبارها شركة تأمين إسلامية، تصدر الشركة العقود التي تعتمد على النشاط التعاوني بتقاسم المخاطر أو المخاطر المالية أو كليهما. تصنف الشركة جميع عقودها بشكل فردي إما كعقود تكافل أو عقود استثمارية. يساهم المشارك (حامل الوثيقة) في سياسة / خدمة منتج التكافل المعين. في حالة قيام حامل الوثيقة بإنهاء/ التنازل عن الوثيقة، أو أي عملية أخرى من هذا النوع، فإن مبلغ الاسترداد أو المبلغ المصادر من الاشتراك الذي يتم دفعه لكل نوع من المنتجات/ الخدمات وفقاً للشروط والأحكام المتفق عليها بين المشارك والشركة في الوثيقة.

عقود التكافل هي العقود التي يقبل فيها المؤمن مخاطر التأمين الجوهرية من حامل الوثيقة وذلك بالموافقة على تعويض حامل الوثيقة لأي ظرف مستقبلي محدد غير معلوم ويؤثر بشكل سلبي على حامل الوثيقة. بشكل عام، تحدد الشركة مخاطر التأمين المؤثرة باحتمال دفع تعويض في حال وقوع حدث للمؤمن عليه. عقود الاستثمار هي تلك العقود التي يتم من خلالها تحويل مخاطر التأمين غير الجوهرية من حامل الوثيقة إلى الشركة.

٣ السياسات المحاسبية الهامة (تمة)

التكافل العام

إجمالي الاشتراكات

يشتمل إجمالي الاشتراكات على مجموع الاشتراكات المستحقة القبض لكامل فترة التغطية الموضحة في العقود المبرمة خلال الفترة المحاسبية والتي يتم إثباتها من تاريخ سريان الوثيقة. تتضمن الاشتراكات على أي تعديلات ناتجة في الفترة المحاسبية للاشتراك المستحقة القبض فيما يتعلق بالأعمال المكتتبة في الفترات المحاسبية السابقة.

الاشتراكات غير المكتتبة هي تلك النسب من الاشتراكات المكتتبة في السنة والمتعلقة بفترة المخاطر بعد تاريخ قائمة المركز المالي. النسب التي تسبب إلى الفترات اللاحقة هي مؤجلة كمخصصات للاشتراكات غير المكتتبة وتحسب كالتالي:

- وفقاً للطريقة ٣٦٥/٨ بالنسبة لجميع عقود التكافل السنوية بإستثناء التأمين على الشحن البحري والجوي؛ و
- نسبة ٢٥٪ من إجمالي الاشتراكات وعقود إعادة التأمين لأعمال تأمين الشحن البحري والجوي. تستخدم هذه الطريقة التقريبية لأن وثائق التأمين البحري والجوي تغطي فترات متفاوتة تقل عن سنة واحدة من أجل توزيع الاشتراكات المكتتبة على مدى فترة وثائق التأمين.

حصة إعادة التكافل

تشتمل حصة إعادة التكافل على مجموع الاشتراكات المستحقة الدفع لكامل فترة التغطية الموضحة في العقود المبرمة خلال الفترة المحاسبية والتي يتم إثباتها من تاريخ سريان الوثيقة. تتضمن الاشتراكات على أي تعديلات ناتجة في الفترة المحاسبية فيما يتعلق بعقود إعادة التكافل في الفترات المحاسبية السابقة.

صافي العمولات

تؤجل الشركة دخل ومصروفات العمولات من أجل توزيع دخل ومصروفات العمولات المكتتبة على مدى فترة عقود التأمين على النحو التالي:

- وفقاً للطريقة ٣٦٥/٨ لجميع عقود التكافل السنوية بإستثناء أعمال التأمين على الشحن البحري والجوي؛ و
- نسبة ٢٥٪ على تأمين الشحن البحري والجوي

يتم تأجيل دخل عمولات إعادة التكافل والعمولات المدفوعة على نفس الأسس المستخدمة في حساب الاشتراكات غير المكتتبة. تم تسوية حصة إعادة التكافل من قبل الشركة، محسوماً منها دخل العمولات.

إجمالي المطالبات المسددة

تتضمن إجمالي المطالبات المسددة على جميع المطالبات التي حدثت خلال السنة، سواءً أعد تقرير بشأنها أو لم يعد، وتكاليف معالجة المطالبات ذات الصلة والتي تتعلق مباشرةً بتجهيز وتسوية المطالبات بعد حسم تخفيض قيمة التعويض والمبالغ المستردة الأخرى وأي تسويات لمطالبات مستحقة من السنوات السابقة.

يتم إثبات المطالبات المستردة من عقود إعادة التكافل والأطراف الأخرى عندما يتم إثبات إجمالي المطالبات المسددة ذات الصلة وفقاً للشروط المنصوص عليها في العقود ذات الصلة.

احتياطيات التكافل العام

(١) إجمالي المطالبات المستحقة

يستند إجمالي المطالبات المستحقة على التكلفة النهائية المقدرة لجميع المطالبات المتكبدة ولكن لم يتم تسويتها في تاريخ قائمة المركز المالي، سواءً تم إعداد تقرير بشأنها أو لم يعد، بالإضافة إلى تكاليف معالجة المطالبات ذات الصلة وتخفيض القيمة المتوقعة للخردة والاسترداد الأخرى. قد يحدث تأخير في خطابات الإشعار وفي تسوية بعض أنواع المطالبات، وبالتالي فإن التكلفة النهائية لا يمكن تحديدها على وجه اليقين في تاريخ قائمة المركز المالي. لا يتم خصم المطلوب للقيمة الزمنية للنقود. لم يتم إثبات مخصص للاحتياطيات المعادلة أو احتياطيات الكوارث. يتم إستبعاد المطلوبات عند انتهاء العقد أو إخلائه أو إلغائه.

(٢) اشتراكات غير مكتتبة

يمثل مخصص الاشتراكات غير المكتتبة للاشتراكات المستلمة للمخاطر التي لم تنته بعد. يتم مطابقة الإحتياطي مع الاشتراكات المكتتبة والمعفاة.

(٣) فحص لكفاية المطلوب

تقوم الشركة بمراجعة مخاطرها غير المنتهية بتاريخ إعداد كل تقرير مالي ويتم إجراء فحص لكفاية المطلوب لتحديد ما إذا كان هناك فائض عام من المطالبات المتوقعة وتكاليف الاقتناء المؤجلة للاشتراكات غير المكتتبة. ويستخدم هذا لحساب التقديرات الحالية للتدفقات النقدية التعاقدية المستقبلية بعد الأخذ في الاعتبار عائد الاستثمار الذي من المتوقع أن ينشأ من الموجودات المتعلقة بمخصصات التقية ذات الصلة. وإذا أظهرت هذه التقديرات بأن القيمة المدرجة للاشتراكات غير المكتتبة (بعد حسم تكاليف الاقتناء المؤجلة ذات الصلة) غير كافية فإنه يتم إثبات العجز في قائمة الدخل بعمل مخصص لكفاية المطلوب.

التكافل العائلي

تمثل الإحتياطيات الفنية للتكافل العائلي القيمة الحالية للالتزامات المستقبلية فيما يتعلق بعقود التكافل العائلي السارية بتاريخ قائمة المركز المالي. يتكون الإحتياطي من نوعين من الصناديق وهما تكافل الحماية وتكافل التوفير.

يقوم الخبير الاكتواري المعين من قبل الشركة بتحديد قيمة احتياطي تكافل الحماية وتكافل التوفير سنوياً. يتم احتساب الإحتياطيات لعقود التكافل العائلي باستخدام الطريقة المستقبلية. يتم تقييم الإلتزامات باستخدام التدفقات النقدية المخضومة بمعدل خصم قدره ٤٪ سنوياً (٢٠١٩: ٤٪ سنوياً).

إيضاحات حول القوائم المالية الموحدة

في ٣١ ديسمبر ٢٠٢٠ (مدققة)

(المبالغ مبينة بالدينار البحريني)

٣ السياسات المحاسبية الهامة (تمة)

التكافل العائلي (تمة)

يتم احتساب منافع استحقاق الوثيقة والبقاء على قيد الحياة مقابل الاحتياطي الفني عند استحقاقها. يتم احتساب الاستبدالات المالية والتنازلات عند دفعها أو عند انقطاع التأمين. يتم احتساب مطالبات الوفاة والعجز حينما يتم إخطار الشركة بهما.

إجمالي الاشتراكات

يتم إثبات إجمالي الاشتراكات في قائمة الدخل بتاريخ استحقاق الاشتراكات.

حصة إعادة التكافل

تشتمل حصة إعادة التكافل على مجموع الاشتراكات المستحقة الدفع لكامل فترة التغطية الموضحة في العقود المبرمة خلال الفترة المحاسبية والتي يتم إثباتها من تاريخ سريان الوثيقة. تتضمن الاشتراكات على أي تعديلات ناتجة في الفترة المحاسبية فيما يتعلق بعقود إعادة التكافل في الفترات المحاسبية السابقة.

صافي العمولات

يتم إثبات دخل عمولات إعادة التكافل والعمولات المدفوعة عند إصدار عقود إعادة التكافل.

إجمالي المطالبات المسددة

يتم احتساب المطالبات المسددة في قائمة الدخل في السنة التي نتجت فيها.

يتم إثبات المطالبات المستردة من عقود إعادة التكافل والأطراف الأخرى عندما يتم إثبات إجمالي المطالبات المسددة ذات الصلة وفقاً للشروط المنصوص عليها في العقود ذات الصلة.

احتياطيات التكافل العائلي

١) إجمالي المطالبات المستحقة

يتم احتساب مخصص المطالبات المستحقة من قبل الإدارة بناءً على تقديرات الخسارة المتوقعة لكل مطالبة غير مدفوعة في ضوء المعلومات المتوفرة حالياً ومن واقع خبرتها السابقة، حيث يتم تعديل المخصص للتغيرات التي تظهر في أوضاع الدائنين الحاليين وزيادة احتمالات الخسائر وزيادة تكاليف المطالبات وتعدد تكرار حدوثها، حيثما كان ذلك مناسباً. لا يتم خصم مخصصات المطالبات المستحقة للقيمة الزمنية للنقود.

٢) اشتراكات غير مكتسبة

يمثل مخصص الاشتراكات غير المكتسبة الاشتراكات المستلمة للمخاطر التي لم تنته بعد. يتم مطابقة الإحتياطي مع الاشتراكات المكتسبة والمعفاة.

٣) فحص لكفاية المطلوب

تقوم الشركة بمراجعة مخاطرها غير المنتهية بتاريخ إعداد كل تقرير مالي ويتم إجراء فحص لكفاية المطلوب لتحديد ما إذا كان هناك فائض عام من المطالبات المتوقعة وتكاليف الاقتناء المؤجلة للاشتراكات غير المكتسبة. ويستخدم هذا الحساب التقديرات الحالية للتدفقات النقدية التعاقدية المستقبلية بعد الأخذ في الاعتبار عائد الاستثمار الذي من المتوقع أن ينشأ من الموجودات المتعلقة بمخصصات التقينة ذات الصلة. إذا أظهرت هذه التقديرات بأن القيمة المدرجة للاشتراكات غير المكتسبة (بعد حسم تكاليف الاقتناء المؤجلة ذات الصلة) غير كافية فإنه يتم إثبات العجز في قائمة الدخل بعمل مخصص لكفاية المطلوب.

القرض الحسن

يمنح هذا القرض من قبل المساهمين لحاملي الوثائق لغرض الوفاء بالحد الأدنى المطلوب لهامش الملاءة المالية الوارد في أنظمة التكافل المنصوص عليها في مجلد التعليمات الثالث الصادر عن مصرف البحرين المركزي أو لتغطية أي عجز نقدي في صندوق المشاركين. ليكون القرض بدون ربح وليست له شروط سداد محددة. يتم فحص القرض الحسن سنوياً للإضمحلال.

فائض/عجز في أموال المشاركين

إذا كان الفائض في أموال المشاركين في نهاية فترة ثلاث سنوات كبيراً بما فيه الكفاية، يتم توزيع نسبة من الفائض بين المشاركين بالتناسب مع نسبة اشتراكهم في المخاطر في الأموال وذلك بعد احتساب الاحتياطيات. يتم الموافقة على التوزيعات من قبل مجلس الإدارة وهيئة الرقابة الشرعية للشركة ومصرف البحرين المركزي. سيتم الاحتفاظ بأي فائض متبقي بعد التوزيع في أموال المشاركين.

يتم معالجة العجز النقدي في أموال المشاركين عن طريق تقديم القرض الحسن من قبل صندوق المساهمين. يتم سداد هذه القرض من الفوائض المستقبلية الناتجة عن عمليات التكافل على أساس الأولوية. يتم فحص هذا القرض للإضمحلال ويتم احتساب الجزء الذي يعتبر مضمحلاً في قائمة الدخل.

عند تصفية الصندوق، سيتم التعامل مع الفائض المتراكم في أموال المشاركين، إن وجد، بعد الوفاء بجميع الالتزامات (بما في ذلك سداد المبالغ المستحقة للقرض الحسن)، وذلك بعد التشاور مع هيئة الرقابة الشرعية للشركة. وفي حالة العجز المتراكم، سوف لن يسدد أي قرض حسن مستحق في وقت التصفية من أموال المشاركين وسيتنازل ملاك الأموال عن تلك المبالغ المستحقة.

النقد وما في حكمه

يشتمل النقد وما في حكمه على نقد في الصندوق ولدى البنك وودائع قصيرة الأجل بتاريخ استحقاق أصلية لفترة ثلاثة أشهر أو أقل.

٣ السياسات المحاسبية الهامة (تمة)

المحاسبة بتاريخ المتاجرة والسداد

يتم إثبات جميع المشتريات والمبيعات بالطريقة العادية للموجودات المالية في تاريخ المتاجرة وهو التاريخ الذي تلتزم فيه الشركة بشراء أو بيع الموجود. تتطلب المشتريات أو المبيعات العادية للموجودات المالية تسليم الموجودات المالية خلال الإطار الزمني المنصوص عليه عامةً في القوانين أو حسب أعراف السوق.

الاستثمارات

أ. استثمارات مدرجة بالقيمة العادلة من خلال حقوق الملكية

يتم إثبات الموجودات المالية مبدئياً بالقيمة العادلة، بما في ذلك التكاليف المنسوبة مباشرةً للمعاملة. تشمل أدوات أسهم حقوق الملكية للمنشأة المدرجة بالقيمة العادلة على الاستثمار في الأسهم المسعرة وغير المسعرة والأموال المدارة

بعد القياس المبدئي، يتم إعادة قياسها بالقيمة العادلة. يتم تسجيل أرباح وخسائر القيمة العادلة كبنود منفصل في قائمة الدخل الشامل الآخر (إيضاح ٣٧) حتى يتم إستبعاد الاستثمارات أو عندما تصبح الاستثمارات مضمحلة. عند الإستبعاد أو الإضمحلال، يتم تحويل أرباح وخسائر القيمة العادلة المتراكمة المسجلة مسبقاً في قائمة الدخل الشامل الآخر (إيضاح ٣٧) إلى قائمة الدخل. يتم تضمين دخل أرباح الأسهم على أدوات أسهم حقوق الملكية المدرجة بالقيمة العادلة من خلال حقوق الملكية ضمن دخل الإستثمار في قائمة الدخل.

ب. أدوات الدين المدرجة بالقيمة العادلة من خلال حقوق الملكية

هذه هي عبارة عن استثمارات مالية في أدوات الدين التي يتم إثباتها مبدئياً بالقيمة العادلة، بما في ذلك التكاليف المنسوبة مباشرةً للمعاملة. تتضمن استثمارات دين المنشأة المدرجة بالقيمة العادلة على استثمارات في الصكوك المسعرة.

بعد الإثبات المبدئي، يتم إعادة قياسها بالقيمة العادلة. يتم تسجيل أرباح وخسائر القيمة العادلة كبنود منفصل في قائمة الدخل الشامل الآخر (إيضاح ٣٧) حتى يتم إستبعاد الاستثمارات أو عندما تصبح الاستثمارات مضمحلة. عند الإستبعاد أو الإضمحلال، يتم تحويل أرباح وخسائر القيمة العادلة المتراكمة المسجلة مسبقاً في قائمة الدخل الشامل الآخر (إيضاح ٣٧) إلى قائمة الدخل. يتم تضمين دخل القسيمة على أدوات الدين المدرجة بالقيمة العادلة من خلال حقوق الملكية ضمن دخل الإستثمار في قائمة الدخل.

ج. أدوات دين مدرجة بالتكلفة المطفأة

يتم تصنيف أدوات الدين التي تدار على أسس تعاقدية ولم يتم الاحتفاظ بها لغرض المتاجرة ولم يتم تصنيفها بالقيمة العادلة من خلال قائمة الدخل كأدوات دين مدرجة بالتكلفة المطفأة. تدرج هذه الاستثمارات بالتكلفة المطفأة، بعد حسم مخصص الإضمحلال من قيمتها، أن وجدت. يتم حساب التكلفة المطفأة بالأخذ في الاعتبار أي علاوات أو خصومات من الإقتناء. يتم إثبات أي ربح أو خسارة ناتجة من هذه الاستثمارات في قائمة الدخل عند الاستبعاد أو الإضمحلال.

أرصدة التكافل وإعادة التكافل المستحقة القبض

يتم إثبات أرصدة التكافل المستحقة القبض عند إستحقاقها ويتم قياسها عند الإثبات المبدئي بالقيمة العادلة للمقابل المستلم أو كمالغ مستحقة القبض. يتم مراجعة القيمة المدرجة لأرصدة التكافل المستحقة القبض من حيث الإضمحلال عندما تكون هناك أحداث أو ظروف تشير إلى عدم إمكانية استرداد القيمة المدرجة، مع تسجيل خسارة الإضمحلال في قائمة الدخل.

عقود إعادة التكافل هي العقود التي أبرمتها الشركة مع معيدي التأمين لغرض الحد من صافي خسائرها المحتملة من خلال تنويع مخاطرها، والتي يتم بموجبها تعويض الشركة عن الخسائر الناتجة عن عقود التكافل الصادرة. يتم عرض الموجودات والمطلوبات والإيرادات والمصروفات الناتجة عن عقود إعادة التكافل المتخلي عنها بشكل منفصل عن الموجودات والمطلوبات والإيرادات والمصروفات من عقود التكافل ذات الصلة نظراً لأن ترتيبات إعادة التكافل لا تعفي الشركة من التزاماتها المباشرة لحاملي الوثائق. يتم إثبات المنافع التي تستحقها الشركة بموجب عقود إعادة التكافل الخاصة بها كموجودات إعادة التكافل. تتكون هذه الموجودات من الأرصدة المستحقة من شركات إعادة التكافل بشأن تسوية المطالبات والمبالغ المستحقة القبض الأخرى مثل عمولات الأرباح وحصص إعادة التكافل من المطالبات المستحقة التي تعتمد على المطالبات المتوقعة والتعويضات الناتجة عن عقود إعادة التكافل ذات الصلة. يتم إثبات المبالغ المستردة من أو المستحقة من شركات إعادة التكافل بما يتوافق مع المبالغ المرتبطة بعقود التكافل الأساسية وفقاً لشروط كل عقد من عقود إعادة التكافل.

تكاليف اقتناء الوثيقة

يتم إطفاء تكاليف اقتناء الوثيقة المتضمنة على العمولات والوساطة وتكاليف التأمين المتغيرة الأخرى المرتبطة مباشرةً باقتناء الأعمال على مدى فترة السياسة. يتم تسجيل تكاليف الاقتناء التي تتعلق بفترات المخاطر التي تمتد إلى ما بعد نهاية السنة المالية كتكاليف الاقتناء المؤجلة.

عقارات ومعدات

تدرج العقارات والمعدات بما في ذلك العقار المستخدم من قبل المالك بالتكلفة، باستثناء تكاليف تقديم الخدمات اليومية، بعد حسم الإستهلاك المتراكم وخسائر الإضمحلال المتراكمة. يتم رسملة تكاليف الاستبدال أو المعاينة الرئيسية عندما يتم تكبدها وإذا كان من المحتمل أن تتدفق المنافع الاقتصادية المستقبلية المرتبطة بالبند إلى المنشأة ويمكن قياس تكلفة البند بواقعية.

يتم مراجعة القيم المتبقية للموجودات والأعمار الإنتاجية وطرق الإستهلاك في نهاية كل سنة مالية، ويتم تعديلها إذا لزم الأمر.

يتم إجراء مراجعة للإضمحلال عندما تكون هناك أحداث أو ظروف تشير إلى عدم إمكانية استرداد القيمة المدرجة. يتم إثبات خسائر الإضمحلال في قائمة الدخل كمصروفات.

يتم إستبعاد بند العقارات والمعدات عند البيع أو عندما لا يتوقع الحصول على منافع اقتصادية من استخدامه أو بيعه. يتم تضمين أي ربح أو خسارة ناتجة عن إستبعاد موجود (المحتسب على أنه الفرق بين صافي متحصلات البيع والقيمة المدرجة للموجود) في قائمة الدخل للسنة التي تم فيها إستبعاد الموجود.

إيضاحات حول القوائم المالية الموحدة

في ٣١ ديسمبر ٢٠٢٠ (مدققة)

(المبالغ مبينة بالدينار البحريني)

٣ السياسات المحاسبية الهامة (تمة)

عقارات ومعدات (تمة)

فيما يلي الأعمار الانتاجية لفئات العقارات والمعدات	
مباني مقامة على أراضي مملوكة ملكاً حراً	٢٥ سنة
أثاث وتكبيبات ومعدات	١٠-٣ سنة
سيارات	٤ سنة

ذمم مدينة من أموال التكافل

تمثل الذمم المدينة من أموال التكافل مبالغ الوكالة والإدارة والرسوم الأخرى المستحقة القبض من أموال التكافل العام والعائلي للشركة.

تحويل العملات الأجنبية

يتم عرض القوائم المالية بالدينار البحريني لكونها العملة الرئيسية لعمليات الشركة.

يتم مبدئياً تسجيل المعاملات بالعملات الأجنبية بأسعار صرف العملة الرئيسية السائدة بتاريخ إجراء المعاملة. يعاد تحويل الموجودات والمطلوبات النقدية المعروضة بالعملات الأجنبية بأسعار صرف العملة الرئيسية السائدة بتاريخ قائمة المركز المالي. ترحل جميع الفروق إلى قائمة الدخل.

يتم تحويل البنود غير النقدية المقاسة بالتكلفة التاريخية بالعملات الأجنبية باستخدام أسعار الصرف السائدة بتاريخ المعاملات المبدئية ولا يتم لاحقاً إعادة عرضها. يتم تحويل البنود غير النقدية المقاسة بالقيمة العادلة بالعملات الأجنبية باستخدام أسعار الصرف السائدة بالتاريخ الذي تم فيه تحديد القيمة العادلة. ترحل جميع فروق تحويل العملات الأجنبية إلى قائمة الدخل، بإستثناء الفروق المتعلقة بالبنود التي يتم فيها إثبات الأرباح أو الخسائر مباشرة في حقوق الملكية، ففي هذه الحالة يتم إثبات الربح أو الخسارة في حقوق الملكية.

أرباح الأسهم على رأس المال

يتم إثبات الأرباح على الأسهم العادية كمطلوب وتخصم من حقوق الملكية عندما يتم الموافقة عليها من قبل مساهمي الشركة. يتم خصم أرباح الأسهم المرجلية من حقوق الملكية عندما يتم دفعها.

يتم التعامل مع أرباح أسهم السنة التي تمت الموافقة عليها بعد تاريخ قائمة المركز المالي كحدث بعد فترة إعداد التقارير المالية.

رأس المال

يتم تصنيف رأس المال كحقوق الملكية. يتم إثبات التكاليف الإضافية المباشرة المنسوبة لإصدار الأسهم العادية كخصم من حقوق الملكية.

إثبات الإيراد

دخل الاستثمار

يتم إثبات دخل الاستثمار من ودائع المراقبة على أساس التناسب الزمني باستخدام طريقة معدل الربح الفعلي.

دخل الإيجار

يتم إثبات دخل الإيجار على أساس مبدأ الاستحقاق.

أرباح الأسهم

يتم إثبات أرباح الأسهم كدخل عندما يوجد لدى الشركة الحق في استلام مدفوعاتها.

أتعاب الوكالة

تقوم الشركة بإدارة عمليات التكافل العام والعائلي بالنيابة عن المشاركين نظير أتعاب وكالة والتي يتم إثباتها على أساس مبدأ الاستحقاق. يتم إثبات أتعاب الوكالة كمصروفات في قائمة الدخل للمشاركين وكدخل في قائمة الدخل لحقوق المساهمين

حصة المضارب

كما تدير الشركة استثمارات المشاركين مقابل الحصول على حصة المضارب في دخل الاستثمارات على أساس نموذج المضاربة. يتم احتساب حصة المضارب كمصروفات في قائمة الدخل للمشاركين وكدخل في قائمة الدخل لحقوق المساهمين.

عمولات إعادة التكافل

يتم تأجيل وإطفاء العمولات المستحقة على عقود إعادة التكافل الخارجية على مدى فترة الأقساط المتوقعة المستحقة الدفع.

المقاصة

تتم مقاصة الموجودات والمطلوبات المالية وإظهار صافي المبلغ في قائمة المركز المالي فقط إذا كان هناك حق قانوني قابل للتنفيذ لمقاصة المبالغ المثبتة وتنوي الشركة التسوية على أساس صافي المبلغ أو أن يتم تحقق الموجود وسداد المطلوب في الوقت ذاته.

لا تتم مقاصة الدخل والمصروفات في قائمة الدخل إلا إذا تطلب الأمر أو تم السماح بذلك من قبل أي معيار أو تفسير محاسبي.

٣ السياسات المحاسبية الهامة (تمة)

القيم العادلة

القيمة العادلة هي القيمة التي تمثل تقدير مبلغ النقد أو ما في حكمه الذي سيتم استلامه مقابل بيع موجود أو مبلغ النقد أو ما في حكمه الذي يتم دفعه لإطفاء أو تحويل مطلوب في معاملة منظمة بين بائع لديه الرغبة ومشترى لديه رغبة بتاريخ القياس.

يتم تحديد القيمة العادلة لكل موجود مالي على حدة وفقاً لسياسات التقييم الموضحة أدناه:

- (١) يتم تحديد القيمة العادلة للاستثمارات المتداولة في الأسواق المالية المنظمة بالرجوع إلى أسعار العطاءات المعلنة السائدة في السوق بتاريخ قائمة المركز المالي.
- (٢) يتم تحديد القيمة العادلة للاستثمارات غير المسعرة بالرجوع إلى أحدث معاملة بيع أو شراء هامة مع الأطراف الأخرى سواء تم الانتهاء منها أو قيد التنفيذ. إذا لم توجد أحدث معاملة هامة تم الانتهاء منها أو قيد التنفيذ، فإنه يتم تحديد القيمة العادلة بالرجوع إلى القيمة السوقية الحالية لاستثمارات مشابهة. بالنسبة للاستثمارات الأخرى، فإن القيمة العادلة تكون بناءً على صافي القيمة الحالية للتدفقات النقدية المستقبلية المتوقعة، أو بناءً على نماذج التقييم الأخرى.
- (٣) للاستثمارات التي لديها تدفقات نقدية ثابتة أو قابلة للتحديد فإن القيمة العادلة تكون بناءً على صافي القيمة الحالية للتدفقات النقدية المستقبلية المتوقعة المحددة من قبل الشركة باستخدام معدلات الربح الحالية لاستثمارات لها نفس الشروط وخصائص المخاطر.
- (٤) الاستثمارات التي لا يمكن إعادة قياسها بالقيمة العادلة باستخدام أي من التقنيات المذكورة أعلاه يتم إدراجها بالتكلفة، بعد حسم مخصص الإضمحلال.

إضمحلال الموجودات المالية

تقوم الشركة بإجراء تقييم بتاريخ كل قائمة مركز مالي لتحديد ما إذا تم إضمحلال موجود مالي أو مجموعة من الموجودات المالية.

موجودات مالية مدرجة بالقيمة العادلة من خلال حقوق الملكية (الدين وأسهم حقوق المالية) إذا كانت الموجودات المالية المدرجة بالقيمة العادلة من خلال حقوق الملكية مضمحلة، فإن المبلغ يتضمن على الفرق بين تكلفتها (بعد حسم أي مبالغ أصلية مدفوعة والإطفاء) وقيمتها العادلة الحالية، بعد حسم خسارة الإضمحلال المثبتة مسبقاً في الدخل الشامل الآخر (إيضاح ٣٧)، يتم تحويلها من الدخل الشامل الآخر (إيضاح ٣٧) إلى قائمة الدخل. لا يتم إثبات الاسترجاعات فيما يتعلق بأدوات أسهم حقوق الملكية المصنفة كدرجة بالقيمة العادلة من خلال حقوق الملكية في قائمة الدخل. استرجاعات خسائر إضمحلال أدوات الدين المصنفة كدرجة بالقيمة العادلة من خلال حقوق الملكية يتم استرجاعها من خلال قائمة الدخل، إذا كانت الزيادة في القيمة العادلة للأداة المالية يمكن أن تتعلق بصورة موضوعية لحدث وقع بعد إثبات خسائر الإضمحلال فإنه يتم إثباتها في قائمة الدخل.

إستبعاد الموجودات والمطلوبات المالية

الموجودات المالية

يتم إستبعاد الموجود المالي (أو، حسب مقتضى الحال جزء من الموجود المالي أو جزء من مجموعة من الموجودات المالية المشابهة) عند:

- انقضاء الحقوق في إستلام التدفقات النقدية من الموجود؛ أو
- قيام الشركة بنقل حقوقها في إستلام التدفقات النقدية من الموجود ولكنها تعهدت بدفعها بالكامل دون تأخير جوهري إلى طرف ثالث بموجب «ترتيب سداد»؛ سواءً (أ) قامت الشركة بنقل جميع المخاطر والمكافآت الجوهرية المتعلقة بالموجود أو (ب) عندما لم تقم الشركة بنقل أو إبقاء جميع المخاطر والمكافآت الجوهرية للموجودات ولكنها قامت بنقل السيطرة على الموجودات.

عند قيام الشركة بنقل حقوقها من التدفقات النقدية من الموجود أو الدخول في ترتيب سداد، ولم يتم نقل أو إبقاء جميع المخاطر والمكافآت الجوهرية المتعلقة بالموجود ولم يتم نقل السيطرة على الموجودات، فإنه يتم إثبات الموجود إلى حد استمرار مشاركة الشركة في الموجود.

المطلوبات المالية

يتم إستبعاد المطلوبات المالية عندما يتم إخلاء أو الغاء أو الانتهاء منها. عندما يتم استبدال مطلوب مالي حالي بأخر من نفس المقترض بشروط مختلفة جوهرياً أو عندما يتم تعديل مطلوب مالي بشكل جوهري، فإن هذا الاستبدال أو التعديل يعتبر بمثابة إستبعاد للمطلوب الأصلي ويتم إثبات مطلوب جديد، ويتم إثبات فروق المبالغ المدرجة المعنية في قائمة الدخل.

مكافآت نهاية الخدمة للموظفين

تقدم الشركة مكافآت نهاية الخدمة لموظفيها الأجانب وفقاً للأنظمة ذات الصلة، والتي تستحق بناءً على رواتب الموظفين عند إنهاء التوظيف وعدد سنوات الخدمة، شريطة إتمام حد الأدنى من الخدمة. تدرج التكاليف المتوقعة لهذه المكافآت كمستحقات على فترة التوظيف بناءً على المبالغ الإعتبارية المستحقة الدفع في حال إذا ترك جميع الموظفين العمل في تاريخ قائمة المركز المالي.

فيما يتعلق بموظفيها المواطنين، تقوم الشركة بدفع اشتراكات إلى الهيئة العامة للتأمين الاجتماعي والتي تحسب كنسبة من رواتب الموظفين. إن التزامات الشركة تكون محصورة في نطاق المبالغ المساهم بها والتي يتم صرفها عند استحقاقها.

٣ السياسات المحاسبية الهامة (تتمة)

المخصصات

يتم إثبات المخصصات عند وجود التزام (قانوني أو متوقع) على الشركة ناتج عن حدث سابق، ومن المحتمل أن يتطلب وجود تدفق خارجي للموارد يشمل المنافع الاقتصادية لتسوية هذه الإلتزامات ويمكن عمل تقدير موثوق لمبالغ هذه الإلتزامات.

المطلوبات المالية

تشتمل المطلوبات المالية للشركة على أرصدة التكافل وإعادة التكافل المستحقة الدفع ومطلوبات أخرى ومخصصات. يتم مبدئياً إثبات تلك المطلوبات المالية بالقيمة العادلة ويتم لاحقاً إعادة قياسها بالتكلفة المطفأة باستخدام طريقة معدل الفائدة الفعلي.

أرصدة التكافل وإعادة التكافل المستحقة الدفع

إن أرصدة إعادة التكافل المستحقة الدفع هي أساساً اشتراكات مستحقة الدفع لعقود إعادة التكافل، ويتم إثباتها كمصروفات عند استحقاقها.

يتم إجراء فحص كفاية الإلتزامات بتاريخ كل قائمة مالي لضمان كفاية الإلتزامات التكافل باستخدام أفضل التقديرات الحالية للتدفقات النقدية التعاقدية المستقبلية بموجب عقود التكافل. يتم مباشرة احتساب أي عجز في قائمة الدخل من خلال عمل مخصص للخسائر الناتجة من فحص كفاية الإلتزامات.

الذمم الدائنة والمستحقات

يتم إثبات المطلوبات للمبالغ التي يتوجب دفعها في المستقبل للخدمات المستلمة، سواء تمت مطالبة الشركة بها من قبل الموردين أو لم تتم.

إيرادات محظورة شرعاً

إن الشركة ملتزمة بتجنب إثبات أي دخل مكتسب من مصدر غير إسلامي. وفقاً لذلك، يتم ترحيل جميع الإيرادات التي لا تتوافق مع الشريعة الإسلامية إلى حساب الأعمال الخيرية حيث تقوم الشركة باستخدام هذه الأموال للأغراض الخيرية.

٤ الآراء والتقديرات والفرضيات المحاسبية الهامة

إن إعداد القوائم المالية وفقاً لمعايير المحاسبة المالية الصادرة عن هيئة المحاسبة والمراجعة للمؤسسات المالية الإسلامية يتطلب من إدارة الشركة إصدار الآراء والتقديرات والافتراضات التي تؤثر على المبالغ المدرجة للإيرادات والمصروفات والموجودات والمطلوبات المالية والإفصاح عن الإلتزامات المحتملة، بتاريخ إعداد التقارير. ومع ذلك، فإن عدم التيقن بشأن هذه الافتراضات والتقديرات يمكن أن يؤدي إلى نتائج قد تتطلب إجراء عمل تعديل جوهري للمبالغ المدرجة للموجودات أو المطلوبات التي قد تتأثر في المستقبل. فيما يلي أهم أوجه استخدامات الآراء والتقديرات:

الإلتزامات النهائية للمطالبات الناتجة عن عقود التأمين

يعد تقدير الإلتزامات النهائية الناتجة عن المطالبات المقدمة بموجب عقود التأمين من أهم التقديرات المحاسبية للشركة. ويوجد هناك العديد من المصادر غير المؤكدة التي يجب أخذها بعين الاعتبار عند تقدير الإلتزامات التي ستدفعها الشركة عن تلك المطالبات. إن مخصصات المطالبات المتكبدة ولكن لم يتم عمل تقرير بشأنها هو تقدير للمطالبات التي من المتوقع أن يتم عمل تقرير بشأنها بعد تاريخ قائمة المركز المالي، التي وقع فيها الحدث المؤمن عليه قبل تاريخ قائمة المركز المالي.

تخضع جميع عقود التأمين لفحص كفاية المطلوب، كما هو موضح في السياسة المحاسبية لاحتياطيات التكافل العام والتكافل العائلي المذكورة أعلاه.

خسائر إضمحلال الاستثمارات المدرجة بالقيمة العادلة من خلال حقوق الملكية

تحدد الشركة بأن حقوق الملكية وأدوات الدين المدرجة بالقيمة العادلة من خلال حقوق الملكية هي مضمحلة إذا كان يوجد لديها انخفاض هام أو طويل الأمد في القيمة العادلة أدنى من تكلفتها. يجب تقييم «الانخفاض الهام» مقابل التكلفة الأصلية للإستثمار و«طويل الأمد» مقابل الفترة التي كانت فيها القيمة العادلة أدنى من تكلفتها الأصلية. تعامل الشركة «الانخفاض الهام» بنسبة ٣٠٪ و«طويل الأمد» كسنة واحدة. في حال عدم توفر القيم العادلة، يتم تقدير القيمة القابلة للاسترداد لمثل تلك الإستثمارات لفحص الإضمحلال. عند إصدار هذه الآراء، تقوم الشركة بالتقييم من بين العوامل الأخرى، طبيعة تقلبات أسعار الأسهم والأدلة على تدهور الوضع المالي للشركة المستثمر فيها وأداء القطاع والأداء التشغيلي والتمويلي للتدفقات النقدية.

خسائر إضمحلال أرصدة التكافل وإعادة التكافل المستحقة القبض

تقوم الشركة بتقييم أرصدة التكافل وإعادة التكافل المستحقة القبض الهامة بشكل فردي وأرصدة التكافل وإعادة التكافل المستحقة القبض المتضمنة في الشركة من الموجودات المالية لديها نفس خصائص المخاطر الائتمانية للإضمحلال. لا يتم تضمين أرصدة التكافل وإعادة التكافل المستحقة القبض التي يتم تقييمها بشكل فردي للإضمحلال والتي يتم إثبات خسارة إضمحلالها أو استمرار إثباتها في التقييم الجماعي للإضمحلال. إن تقييم هذا الإضمحلال يتطلب إصدار رأياً. عند إصدار هذا الرأي، تقيم الشركة خصائص مخاطر الإلتزام التي تعتبر بأن فوات موعد استحقاقها يعطي مؤشراً على عدم القدرة على دفع جميع المبالغ المستحقة وفقاً للشروط التعاقدية.

مبدأ الاستمرارية

قامت إدارة الشركة بإجراء تقييم لقدرة الشركة على المواصلة على أساس مبدأ الاستمرارية وهي مقتنعة بأن الشركة لديها المصادر للاستمرار في أعمالها في المستقبل المنظور. وعلاوة على ذلك، فإن الإدارة ليست على علم بأية أمور جوهرية غير مؤكدة التي من الممكن أن تسبب شكوكاً جوهرية حول قدرة الشركة على المواصلة على أساس مبدأ الاستمرارية. كما أن الشركة ملتزمة بمتطلبات كفاية رأس المال وهامش الملاءة المالية الصادرة عن مصرف البحرين المركزي، راجع إيضاح ٣٠. لذلك، يستمر إعداد القوائم المالية على أساس مبدأ الاستمرارية.

الاحتياطيات الفنية للتكافل العائلي

تمثل الاحتياطيات الفنية للتكافل العائلي القيمة الحالية للإلتزامات المستقبلية فيما يتعلق بالعقود السارية في تاريخ إعداد التقارير المالية، المحسوبة على أساس الحسابات الداخلية التي تتم مراجعتها وتقييمها من قبل خبير اكتواري خارجي.

إيضاحات حول القوائم المالية الموحدة

في ٣١ ديسمبر ٢٠٢٠ (مدققة)

(المبالغ مبينة بالدينار البحريني)

٥ ودائع قانونية

تخضع الودائع القانونية لأنظمة مصرف البحرين المركزي وقانون المؤسسات المالية الصادر في سنة ٢٠٠٦. لا يمكن سحب هذه الودائع والتي تعتمد على طبيعة أعمال التكافل وعدد الفروع إلا بعد الحصول على موافقة مصرف البحرين المركزي. تم إيداع مبلغ وقدره ١٢٥,٠٠٠ دينار بحريني (٢٠١٩: ١٢٥,٠٠٠ دينار بحريني) لدى بنك البحرين الإسلامي ش.م.ب. باسم الشركة ولأمر مصرف البحرين المركزي.

٦ نقد وأرصدة لدى بنوك

٣١ ديسمبر ٢٠٢٠				
المساهمين	التكافل العام	التكافل العائلي	المجموع	
دينار بحريني	دينار بحريني	دينار بحريني	دينار بحريني	
٤٩٩	٥٤١	-	١,٠٤٠	نقد في الصندوق
٩٨٥,٦٨٠	٣,٩٣٥,٩٧٣	٢٨٨,٩٨٨	٥,٢١٠,٦٤١	أرصدة لدى بنوك وحسابات جارية
١,١٦٠,٠٠٠	١,٢٧٠,٠٠٠	١,٠٠٠,٠٠٠	٣,٤٣٠,٠٠٠	ودائع مصرفية بتواريخ استحقاق أصلية لفترة ثلاثة أشهر أو أقل
٢,١٤٦,١٧٩	٥,٢٠٦,٥١٤	١,٢٨٨,٩٨٨	٨,٦٤١,٦٨١	ودائع مصرفية بتواريخ استحقاق أصلية لأكثر من ثلاثة أشهر
٥,٥٣٢,٢١٦	٣,٣٠٥,٨٥٥	٨١١,٥٠٠	٩,٦٤٩,٥٧١	نقد وأرصدة لدى البنوك
٧,٦٧٨,٣٩٥	٨,٥١٢,٣٦٩	٢,١٠٠,٤٨٨	١٨,٢٩١,٢٥٢	

٣١ ديسمبر ٢٠١٩				
المساهمين	التكافل العام	التكافل العائلي	المجموع	
دينار بحريني	دينار بحريني	دينار بحريني	دينار بحريني	
٦٠٠	١,٢٦٢	-	١,٨٦٢	نقد في الصندوق
٢٣٩,٨٢٩	١,٦٨٠,٦٨٢	٦٦٨,٣٥٢	٢,٥٨٨,٨٦٣	أرصدة لدى بنوك وحسابات جارية
٢٤٠,٤٢٩	١,٦٨١,٩٤٤	٦٦٨,٣٥٢	٢,٥٩٠,٧٢٥	ودائع مصرفية بتواريخ استحقاق لأكثر من ثلاثة أشهر
٥,٠٩٩,٨٠٢	٣,١٨٢,٣٧٤	٦٨٠,٦١٢	٨,٩٦٢,٧٨٨	نقد وأرصدة لدى بنوك
٥,٣٤٠,٢٣١	٤,٨٢٤,٣١٨	١,٣٤٨,٩٦٤	١١,٥٥٣,٥١٣	

تكتسب أرصدة حسابات تحت الطلب معدلات ربح فعلية بنسبة ٠,٩٠٪ سنوياً (٢٠١٩: ١,١٦٪ سنوياً).

تكتسب أرصدة حساب التوفير لدى البنوك معدلات ربح فعلية تتراوح بين ٠,٢١٪ سنوياً (٢٠١٩: تتراوح بين ٠,٢٠٪ و ٠,٣٥٪ سنوياً).

لا تستحق أية أرباح على أرصدة الحسابات الجارية لدى البنوك.

٧ استثمارات

٣١ ديسمبر ٢٠٢٠	٣١ ديسمبر ٢٠١٩	
دينار بحريني	دينار بحريني	
٥,٥٧٤,٩٣١	٦,٠٦٠,٢٦٨	أدوات أسهم حقوق الملكية وأدوات الدين المدرجة بالقيمة العادلة من خلال حقوق الملكية (١-٧)
٣٤٤,٠٠٠	-	أدوات دين مدرجة بالتكلفة المطفأة (٢-٧)
٥,٩١٨,٩٣١	٦,٠٦٠,٢٦٨	

إيضاحات حول القوائم المالية الموحدة

في ٣١ ديسمبر ٢٠٢٠ (مدققة)

(المبالغ مبينة بالدينار البحريني)

٧ استثمارات (تمة)

١-٧ أدوات أسهم حقوق الملكية وأدوات الدين المدرجة بالقيمة العادلة من خلال حقوق الملكية

٣١ ديسمبر ٢٠١٩				٣١ ديسمبر ٢٠٢٠				
المجموع	التكافل العائلي	التكافل العام	المساهمين	المجموع	التكافل العائلي	التكافل العام	المساهمين	
دينار بحريني	دينار بحريني	دينار بحريني	دينار بحريني	دينار بحريني	دينار بحريني	دينار بحريني	دينار بحريني	
٦,٢٨٢,٥٩٤	١,٩٣٦,٤٩٧	٩٣٤,٥٣٥	٣,٤١١,٥٦٢	٦,٠٦٠,٢٦٨	١,٦٤٥,٩٣٩	١,٦٩٩,٢٤٠	٢,٧١٥,٨٩	الرصيد الإفتتاحي
١,١٧٥,٢٨٦	-	٨٠٥,٨٢١	٣٦٩,٥٦٥	١,٢٧٤,٤٢٨	-	٣٧٩,٧٣	٨٩٥,٣٩١	إضافات خلال السنة
(١,٥٤٧,٦٨)	(٣٢٧,٥٣)	(٨٣,٥٢٥)	(١,١٣٦,٤٩٠)	(١,١٢٣,٥٠٣)	(٢٢٦,٣٠٠)	(٢٣٣,٨٣٤)	(٦٦٣,٣٦٩)	استبعادات خلال السنة
								أرباح / (خسائر) القيمة العادلة المحققة من بيع أدوات أسهم حقوق الملكية وأدوات الدين المدرجة بالقيمة العادلة من خلال حقوق الملكية
(١٢,٤٠٩)	(٨,٥٨٣)	(١١,٩٤٣)	٨,١١٧	(٢٠٠,٧٣٩)	(٨,٨٦٥)	(٦٨,٨٠١)	(١٢٣,٠٧٣)	خسارة الإضمحلال للسنة
(١١٥,٠٥٨)	(٣١,٠٠٨)	(٦٣,٩٦٣)	(٢٠,٠٨٧)	(٥٧٨,١٨٤)	(٢٢٣,٣٩٧)	(١٠٠,٧١٢)	(٢٥٤,٧٥)	خسائر القيمة العادلة غير المحققة المثبتة في احتياطي القيمة العادلة للاستثمارات
٣٩٦,٨٢٣	٧٦,٠٨٦	١١٨,٣١٥	٢٠٢,٤٢٢	١٤٢,٦٦١	٦٥,٥٧٧	١٢,٩٥٤	٦٤,١٣٠	إلغاء توحيد شركة تابعة
(١٢٠,٠٠٠)	-	-	(١٢٠,٠٠٠)	-	-	-	-	الرصيد الختامي
٦,٠٦٠,٢٦٨	١,٦٤٥,٩٣٩	١,٦٩٩,٢٤٠	٢,٧١٥,٨٩	٥,٥٧٤,٩٣١	١,٢٥٢,٩٥٤	١,٦٨٧,٨٨٤	٢,٦٣٤,٩٣	

٢-٧ أدوات دين مدرجة بالتكلفة المطفأة

٣١ ديسمبر ٢٠١٩	٣١ ديسمبر ٢٠٢٠	
دينار بحريني	دينار بحريني	
-	-	الرصيد الإفتتاحي
-	٣٤٤,٠٠٠	إضافات خلال السنة
-	٣٤٤,٠٠٠	الرصيد الختامي

تحليل الاستثمارات

٣١ ديسمبر ٢٠١٩				٣١ ديسمبر ٢٠٢٠				
المجموع	التكافل العائلي	التكافل العام	المساهمين	المجموع	التكافل العائلي	التكافل العام	المساهمين	
دينار بحريني	دينار بحريني	دينار بحريني	دينار بحريني	دينار بحريني	دينار بحريني	دينار بحريني	دينار بحريني	
١,٧٠٩,٤٧٨	٥٠٣,٦٩	٩٥,٩٠٩	١,١١٠,٥٠٠	٩٢٠,٢٨٧	٤٣١,١١٩	٧١,٥٨٤	٤١٧,٦٨٤	أسهم مدرجة في أسواق الأوراق المالية
٢٠٦,٥٩٤	٢٩,٩٢٠	٢٧,٢١٣	١٤٩,٤٦١	٢١١,٨٩٤	٢٦,٨٩٢	٢٥,٣٥٥	١٥٩,٦٤٧	صناديق إدارة مدرجة
٥٧٢,٣٥٨	١٦٩,٩٦٨	١٩٥,٦٧١	٢٠٦,٧١٩	١٨٨,٥٧٢	٦,٧٧٣	٣٥,٨٢٤	١٤٥,٩٧٥	صناديق إدارة غير مدرجة
٨٠,٢٦٧	-	-	٨٠,٢٦٧	-	-	-	-	استثمارات أسهم حقوق الملكية غير المدرجة
٣,٤٩١,٥٧١	٩٤٢,٩٨٢	١,٣٨٠,٤٤٧	١,١٦٨,١٤٢	٤,٢٥٤,٧٨	٧٨٨,١٧٠	١,٥٥٥,١٢١	١,٩١٠,٧٨٧	صكوك مدرجة
-	-	-	-	٣٤٤,٠٠٠	-	٣٤٤,٠٠٠	-	أدوات دين مدرجة بالتكلفة المطفأة
٦,٠٦٠,٢٦٨	١,٦٤٥,٩٣٩	١,٦٩٩,٢٤٠	٢,٧١٥,٨٩	٥,٩١٨,٩٣١	١,٢٥٢,٩٥٤	٢,٠٣١,٨٨٤	٢,٦٣٤,٩٣	الرصيد الختامي

قامت الشركة خلال السنة بإجراء فحص إضمحلال على أدوات أسهم حقوق الملكية وأدوات الدين الخاصة بها المدرجة بالقيمة العادلة من خلال حقوق الملكية واستنتجت أن بعض تلك الأدوات مضمحلة، وبالتالي، تم احتساب خسارة إضمحلال إجمالي ٥٧٨,١٨٤ دينار بحريني (٢٠١٩: ١١٥,٠٥٨ دينار بحريني) في قائمة الدخل.

إيضاحات حول القوائم المالية الموحدة

في ٣١ ديسمبر ٢٠٢٠ (مدققة)

(المبالغ مبينة بالدينار البحريني)

٨ استثمار في شركة زميلة

في سنة ٢٠١٩، قامت شركة هيلث ٣٦٠ بعرض حقوق الإصدار التي لم تكتتب فيها الشركة، ونتيجة لعدم الاكتتاب في حقوق الإصدار تلك، انخفضت حصة الملكية الفعلية للشركة في شركة هيلث ٣٦٠ إلى ٤٠,٥٪ وكما فقدت الشركة قدرتها على السيطرة على السياسات التشغيلية والمالية لشركة هيلث ٣٦٠.

وبالتالي تم إلغاء توحيد شركة هيلث ٣٦٠ اعتباراً من ١٦ يوليو ٢٠١٩ («تاريخ فقدان السيطرة»)، تم تصنيف الاستثمار المتبقي في شركة هيلث ٣٦٠ كاستثمار في شركة زميلة حيث لا تزال تمارس الشركة نفوذاً مؤثراً على الشركة المستثمر فيها.

فيما يلي التغيرات في القيمة المدرجة للشركة الزميلة:

٢٠١٩	٢٠٢٠	
دينار بحريني	دينار بحريني	
-	٢٠٦,٦٤٠	في ١ يناير
١٥٥,٥٢٤	-	مثبتة عند إلغاء التوحيد
٥١,١١٦	٥٤,١٣٦	حصة الشركة في النتائج
٢٠٦,٦٤٠	٢٦٠,٧٧٦	في ٣١ ديسمبر

الشركة الزميلة هي شركة ذات مسؤولية محدودة وغير مدرجة في أي بورصة عامة. فيما يلي ملخص المعلومات المالية للشركة الزميلة، بناءً قوائمها المالية غير المدققة وتساويتها مع القيمة المدرجة للاستثمار في القوائم المالية:

(غير مدققة)	(غير مدققة)	
٢٠١٩	٢٠٢٠	
دينار بحريني	دينار بحريني	
٢,٦٩٢,٦٧٢	١,٢٧٤,٦٤٢	ملخص قائمة المركز المالي للشركة الزميلة
٧٠,٥٤٢	٤٢٥,٥٩٤	موجودات متداولة
(٢,٢٢٩,٠٦٧)	(٦٧٩,٩٣٥)	موجودات غير متداولة
(٢٣,٩٢٨)	(٣٧٦,٤١١)	مطلوبات غير متداولة
٥١,٢١٩	٦٤٣,٨٩٠	مطلوبات متداولة
%٤٠,٥٠	%٤٠,٥٠	حقوق الملكية (١٠٠٪)
٢٠٦,٦٤٠	٢٦٠,٧٧٦	نسبة حصة ملكية الشركة
٢٠٦,٦٤٠	٢٦٠,٧٧٦	حصة ملكية الشركة
٥١,١١٦	٥٤,١٣٦	القيمة المدرجة للاستثمارات في الشركة الزميلة
		حصة الشركة من نتائج الشركة الزميلة

٩ أرصدة إعادة التكافل والتكافل المستحقة القبض

٣١ ديسمبر ٢٠١٨			٣١ ديسمبر ٢٠١٩			
المجموع	التكافل العائلي	التكافل العام	المجموع	التكافل العائلي	التكافل العام	
دينار بحريني	دينار بحريني	دينار بحريني	دينار بحريني	دينار بحريني	دينار بحريني	
٣,٦١٨,٣٣٦	-	٣,٦١٨,٣٣٦	١,٧١٤,٥٤٨	-	١,٧١٤,٥٤٨	مبالغ مستحقة من شركات التكافل
٧٠,٥٠٩	٤١,٩٧١	٦٥٩,٥٣٨	٤٢٤,٩٢٨	٤١,٩٠٣	٣٨٣,٢٥	مبالغ مستحقة من شركات إعادة التكافل
٣,٥٤٧,٣١٠	٦,٥٥٧	٢,٩٩٢,٧٤٣	٢,٧٢١,٩٠٢	٣٤,٧٠٠	٢,٦٨٧,٢٠٢	مبالغ مستحقة من مشاركي التكافل
٣,٣٩٧,٢٤٥	٥٩٤,٤١٩	٢,٨٠٢,٨٢٦	٢,٥٣٢,١١٩	٤٨٧,٦٦٠	٢,٠٤٤,٤٥٩	مبالغ مستحقة من سمسار
(٦٩٧,٠٨٨)	(٥,٧٤٤)	(٦٩١,٣٤٤)	(١,٣٠٦,٨٨٨)	(٧٧,٣٧٨)	(١,٢٢٩,٥١٠)	مخصص الإضمحلال
١٠,٧٢٣,٣١٢	٦٩١,٢١٣	٩,٣٨٢,٠٩٩	٦,٠٨٦,٦٠٩	٤٨٦,٨٨٥	٥,٥٩٩,٧٢٤	الرصيد الختامي

تتكون أرصدة التكافل وإعادة التكافل المستحقة القبض من أرصدة مستحقة من شركات إعادة التكافل وشركات التكافل الموجودة بصورة رئيسية في منطقة الشرق الأوسط.

إيضاحات حول القوائم المالية الموحدة

في ٣١ ديسمبر ٢٠٢٠ (مدققة)

(المبالغ مبينة بالدينار البحريني)

٩ أرصدة إعادة التكافل والتكافل المستحقة القبض (تمة)

في ٣١ ديسمبر ٢٠٢٠، وفقاً لرأي إدارة الشركة، يتطلب من الشركة عمل مخصص بمبلغ وقدره ١,٣٠٦,٨٨٨ دينار بحريني (٢٠١٩: ٦٩٧,٠٨٨ دينار بحريني) مقابل ذم التكافل وإعادة التكافل المضمحلة. وفيما يلي التغيير في مخصص ذم التكافل وإعادة التكافل المدينة المضمحلة:

٣١ ديسمبر ٢٠٢٠	٣١ ديسمبر ٢٠١٩
دينار بحريني	دينار بحريني
٦٩٧,٠٨٨	٧٧١,٠١٨
٧٠٤,٠٩٤	١١٥,١٤٦
(٩٤,٢٩٤)	(١٨٩,٠٧٦)
١,٣٠٦,٨٨٨	٦٩٧,٠٨٨

في ١ يناير
المخصص خلال السنة
مبالغ مشطوبة خلال السنة

كما في ٣١ ديسمبر، التحليل الزمني لأرصدة التكافل وإعادة التكافل غير المضمحلة هي كالتالي:

٢٠٢٠				لم يحين موعد استحقاقها وغير مضمحلة	المجموع دينار بحريني	
أقل من ١٢٠ يوماً	من ١٢١ إلى ١٨٠ يوماً	من ١٨١ يوماً إلى ٣٦٥ يوماً	أكثر من ٣٦٥ يوماً			
٤٤٣,٥١٥	٤٩٦,٢٤٦	١,٥٣٩,٣٨٩	١,٤٤٩,٧١٠	١,٦٧٠,٨٦٤	٥,٥٩٩,٧٢٤	التكافل العام
٥,١٤٤	٦,٢٦٤	٢٧٢,١٧٨	١٨٩,٥٩٧	١٣,٧٠٢	٤٨٦,٨٨٥	التكافل العائلي
٤٤٨,٦٥٩	٥٠٢,٥١٠	١,٨١١,٥٦٧	١,٦٣٩,٣٠٧	١,٦٨٤,٥٦٦	٦,٠٨٦,٦٠٩	

٢٠١٩				لم يحين موعد استحقاقها وغير مضمحلة	المجموع دينار بحريني	
أقل من ١٢٠ يوماً	من ١٢١ إلى ١٨٠ يوماً	من ١٨١ يوماً إلى ٣٦٥ يوماً	أكثر من ٣٦٥ يوماً			
١,٩٧٣,٤٢٦	٧١٨,٩٧٧	١,٨٣٢,٢٤٨	٢,٦٥٢,٢٧١	٢,٢٠٥,١٧٧	٩,٣٨٢,٠٩٩	التكافل العام
١٦٧,٥٣٢	٤٣,٥٣٨	٢٢٨,٥٨٣	٤٢,٠٩١	٢٠٩,٤٦٩	٦٩١,٢١٣	التكافل العائلي
٢,١٤٠,٩٥٨	٧٦٢,٥١٥	٢,٠٦٠,٨٣١	٢,٦٩٤,٣٦٢	٢,٤١٤,٦٤٦	١٠,٠٧٣,٣١٢	

لدى المجموعة في المتوسط فترة ائتمان مدتها ٦٠ يوماً مع مدينيها.

١٠ المطالبات المستحقة

٢٠٢٠			٢٠١٩		
إجمالي دينار بحريني	حصة معيدي التكافل دينار بحريني	صافي دينار بحريني	إجمالي دينار بحريني	حصة معيدي التكافل دينار بحريني	صافي دينار بحريني
٥,٩٦١,٢٥٧	(٣,٢٢٧,٧٩٣)	٢,٧٣٣,٤٦٤	٨,٤١٣,٩٣١	(٦,١٧,١٦٤)	٢,٣٩٦,٧٦٧
٢,٦١٤,٩٩٦	(٩٦١,٤٠٦)	١,٦٥٣,٥٩٠	٢,١٠٦,٩٩٦	(٩٦١,٤٠٧)	١,١٤٥,٥٨٩
٨,٥٧٦,٢٥٣	(٤,١٨٩,١٩٩)	٤,٣٨٧,٠٥٤	١٠,٥٢٠,٩٢٧	(٦,٩٧٨,٥٧١)	٣,٥٤٢,٣٥٦
١٣,٨١٦,٦١٥	(٢,٠٤٧,٤٢٥)	١١,٧٦٩,١٩٠	١٣,٧٢٦,٦٢٢	(٢,٣٠٩,٣٢٢)	١١,٤١٧,٣٠٠
(١٣,٦٦٩,٣٤٦)	٢,٦٧٩,٤٦٩	(١٠,٩٨٩,٨٧٧)	(١٥,٦٧١,٢٩٦)	٥,٠٩٨,٦٩٤	(١٠,٥٧٢,٦٠٢)
٨,٧٢٣,٥٢٢	(٣,٥٥٧,١٥٥)	٥,١٦٦,٣٦٧	٨,٥٧٦,٢٥٣	(٤,١٨٩,١٩٩)	٤,٣٨٧,٠٥٤
٥,٦٩٠,٤٢٢	(٣,٠٢٦,٣٤٤)	٢,٦٦٤,٣٨٨	٥,٩٦١,٢٥٧	(٣,٢٢٧,٧٩٣)	٢,٧٣٣,٤٦٤
٣,٠٣٣,١٠٠	(٥٣١,١٢١)	٢,٥٠١,٩٧٩	٢,٦١٤,٩٩٦	(٩٦١,٤٠٦)	١,٦٥٣,٥٩٠
٨,٧٢٣,٥٢٢	(٣,٥٥٧,١٥٥)	٥,١٦٦,٣٦٧	٨,٥٧٦,٢٥٣	(٤,١٨٩,١٩٩)	٤,٣٨٧,٠٥٤

في ١ يناير

مطالبات تم عمل تقرير بشأنها

مطالبات متكبدة ولم يتم عمل تقرير بشأنها

مطالبات متكبدة خلال السنة

مطالبات مدفوعة خلال السنة

في ٣١ ديسمبر

في ٣١ ديسمبر

مطالبات تم عمل تقرير بشأنها

مطالبات متكبدة ولم يتم عمل تقرير بشأنها

جميع المبالغ المستحقة من شركات إعادة التكافل المرتبطة بالمطالبات المستحقة هي غير مضمحلة ويتوقع استردادها بالكامل من واقع الخبرة السابقة. ليس من ممارسة المجموعة الحصول على ضمانات على المبالغ المستحقة من شركات إعادة التكافل المرتبطة بالمطالبات المستحقة.

إيضاحات حول القوائم المالية الموحدة

في ٣١ ديسمبر ٢٠٢٠ (مدققة)

(المبالغ مبينة بالدينار البحريني)

١١ تطور المطالبات

تقوم المجموعة كل سنة بتقدير القيمة النهائية للمطالبات المتعلقة بالسنة. إن عملية مقارنة هذه التقديرات مع الالتزامات الفعلية لكل سنة سيوفر مقياساً لقدرة المجموعة على تقدير لتلك المطالبات بدقة.

إجمالي المطالبات

سنة الحادث	٢٠١٢	٢٠١٣	٢٠١٤	٢٠١٥	٢٠١٦	٢٠١٧	٢٠١٨	٢٠١٩	٢٠٢٠	المجموع
	دينار بحريني	دينار بحريني	دينار بحريني	دينار بحريني	دينار بحريني	دينار بحريني	دينار بحريني	دينار بحريني	دينار بحريني	دينار بحريني
في نهاية										
سنة الحادث	١٣,٥٠٥,٦٩	١٦,٥٦٦,٩١٠	١٥,٩٤٤,٢١٦	١٤,١١٤,٥١٨	١٩,٥٤٣,٠٣٩	١٤,٨٥٧,٧٦١	١٤,٤٣٥,٦٤٧	١٣,٥٧٠,٥١٣	١٢,٢٣٣,١٤٠	
بعد سنة واحدة	١٤,٨٣٦,٤٩٩	١٨,٤٦٧,٥٣٠	١٧,٩٢٩,٩٤٠	١٥,٦١٦,٠٠٥	٢١,٠٠٣,٦٥١	١٦,٦٩٤,٨٤٨	١٥,٥٨٠,٥٦٢	١٣,٣٧٤,٤٠١	-	
بعد سنتين	١٤,٨٤٤,٤٨٣	١٩,١٠٧,١٠٧	١٨,٤٧٣,٧٧٣	١٦,٠٦٧,٣٤٦	٢١,٥٨٣,٣٩٦	١٥,٦١٦,٧٦١	١٥,٩٨٢,٤٣٤	-	-	
بعد ثلاثة سنوات	١٥,٠٧٩,٢٧٩	١٩,١٩٩,٣٤٦	١٨,٦٨٤,٠٩٨	١٥,٧١٦,٨١١	٢١,٧٧٥,٩٩٩	١٦,٢٣٩,٤٢٦	-	-	-	
بعد أربعة سنوات	١٥,١٢٥,٤٢٢	١٩,٣٥٢,٦٠١	١٨,٦٦٨,٨٨٦	١٥,٧٨٧,١٥٨	٢٢,٣٥١,٧٢٠	-	-	-	-	
بعد خمسة سنوات	١٥,١٦٥,٤٣٢	١٩,١٨٣,٠٣٣	١٨,٧٨٤,١١١	١٥,٩١٢,٩٥٠	-	-	-	-	-	
بعد ستة سنوات	١٥,١٧٩,٨٧٠	١٩,١٧١,٩٤١	١٨,٨٠٢,٥٩٢	-	-	-	-	-	-	
بعد سبعة سنوات	١٥,٢١١,٢٨٠	١٩,١٧٥,٣٢٥	-	-	-	-	-	-	-	
بعد ثمانية سنوات	١٥,٢١٧,٤٨٩	-	-	-	-	-	-	-	-	
التقدير الحالي للمطالبات المتراكمة المتكبدة المدفوعات المتراكمة حتى تاريخه	١٥,٢١٧,٤٨٩	١٩,١٧٥,٣٢٥	١٨,٨٠٢,٥٩٢	١٥,٩١٢,٩٥٠	٢٢,٣٥١,٧٢٠	١٦,٢٣٩,٤٢٦	١٥,٩٨٢,٤٣٤	١٣,٣٧٤,٤٠١	١٢,٢٣٣,١٤٠	١٤٩,٢٨٩,٤٧٧
مطلوب مثبت في قائمة المركز المالي	٢٣,١١٧	٩٥,٢٤٥	٧٤,٩١٥	١٢٧,١٥١	٤٤٨,٨٧٦	٦٧٩,٧١٦	١,١٦٤,٣٠٧	١,١٦٤,٦٥١	٤,٨٦١,٥٥١	٨,٦٣٩,٥٢٩
مطلوب متعلق بسنوات ما قبل ٢٠١٠										٨٣,٩٩٣
مجموع الاحتياطي المتضمن في القائمة الموحدة للمركز المالي	١٥,١٩٤,٣٧٢	١٩,٠٨٠,٠٨٠	١٨,٧٢٧,٦٧٧	١٥,٧٨٥,٧٩٩	٢١,٩٠٢,٨٤٤	١٥,٥٥٩,٧١٠	١٤,٨١٨,١٢٧	١٢,٢٠٩,٧٥٠	٧,٣٧١,٥٨٩	(١٤٠,٦٤٩,٩٤٨)

سنة الحادث	٢٠١٢	٢٠١٣	٢٠١٤	٢٠١٥	٢٠١٦	٢٠١٧	٢٠١٨	٢٠١٩	٢٠٢٠	المجموع
	دينار بحريني	دينار بحريني	دينار بحريني	دينار بحريني	دينار بحريني	دينار بحريني	دينار بحريني	دينار بحريني	دينار بحريني	دينار بحريني
في نهاية										
سنة الحادث	٥,٧٥٤,٧٥٢	٦,٨١٨,٧٨٦	٧,٩٦٩,٧٣٤	٧,٦٩٣,٣٧٦	٩,٩٥٣,١٢٧	٨,٤٣٩,٧٩٥	٩,١٩٣,٩١٤	١٠,٣٠٣,٤١٩	٩,٩٨٤,٢١٣	
بعد سنة واحدة	٦,٤٧٣,٢٥٦	٧,٧٢٤,٤٦١	٨,٦٨٠,٣٠٢	٨,٥٥٠,٦٦٢	١٠,٤٦٥,٤٥٦	٩,٨٧١,٦٦٧	١٠,٤٥٠,٦٠٣	١٠,٤٥٨,٦٤١	-	
بعد سنتين	٦,٥٢٨,٢٤٠	٨,١٤٩,٧٤٣	٩,٠٤٢,٩٤٣	٨,٧٥٤,٤٢٧	١٠,٧٤٤,١٧٥	٩,٥٤٩,٧٧٣	١٠,٢٣٦,٥٧٣	-	-	
بعد ثلاثة سنوات	٦,٧١٥,٢١٠	٨,١٧٨,٨٤٤	٩,١٦٤,٢٠٤	٨,٧٦٥,٧٩٣	١٠,٩٤٣,٧٢٤	٩,٩٢٨,٩٧٦	-	-	-	
بعد أربعة سنوات	٦,٧١٠,٧٣٦	٨,٢٨٤,١٨٨	٩,٢٢٨,٣٥٩	٨,٨٥٧,٧٠٠	١١,٥٠٤,٠٩٨	-	-	-	-	
بعد خمسة سنوات	٦,٨٢٨,٥٠٢	٨,٣٦١,٧٨٣	٩,٣٤١,٨٨٦	٨,٩٩٨,٧٦٧	-	-	-	-	-	
بعد ستة سنوات	٦,٨٩٢,١٨٤	٨,٣٨٠,٣٩١	٩,٣٧٥,٧٤٣	-	-	-	-	-	-	
بعد سبعة سنوات	٦,٩٢٥,٨٤٩	٨,٣٩٦,٢٠٧	-	-	-	-	-	-	-	
بعد ثمانية سنوات	٦,٩٢١,٧٠٠	-	-	-	-	-	-	-	-	
التقدير الحالي للمطالبات المتراكمة المتكبدة المدفوعات المتراكمة حتى تاريخه	٦,٩٢١,٧٠٠	٨,٣٩٦,٢٠٧	٩,٣٧٥,٧٤٣	٨,٩٩٨,٧٦٧	١١,٥٠٤,٠٩٨	٩,٩٢٨,٩٧٦	١٠,٢٣٦,٥٧٣	١٠,٤٥٨,٦٤١	٩,٩٨٤,٢١٣	٨٥,٨٠٤,٩١٨
مطلوب مثبت في قائمة المركز المالي	(١٢,٠٩٣)	(٦,٥٥٠)	(١٨,٤٧٩)	٨,٤٤٨	٥٠,٦١٢	١١٦,١٩٨	٣٨٣,٣٥١	٨٨٢,٦١٠	٣,٧٩٣,٢٢١	٥,١٩٧,٣١٨ (٣٠,٩٥١)
مطلوب متعلق بسنوات ما قبل ٢٠١٢										٥,١٦٦,٣٦٧
مجموع الاحتياطي المتضمن في قائمة المركز المالي	(١٢,٠٩٣)	(٦,٥٥٠)	(١٨,٤٧٩)	٨,٤٤٨	٥٠,٦١٢	١١٦,١٩٨	٣٨٣,٣٥١	٨٨٢,٦١٠	٣,٧٩٣,٢٢١	٥,١٦٦,٣٦٧

إيضاحات حول القوائم المالية الموحدة

في ٣١ ديسمبر ٢٠٢٠ (مدققة)

(المبالغ مبينة بالدينار البحريني)

١٢ اشتراكات غير مكتسبة و اشتراكات إعادة التكافل المؤجلة

٢٠٢٠			
إجمالي	حصة	صافي	
دينار بحريني	معيدي التكافل	دينار بحريني	
	دينار بحريني	دينار بحريني	
٩,٣٢٧,٣٥١	(٢,١٧٨,٧٤٥)	٧,١٤٨,٦٠٦	في ١ يناير
٢٢,٨٥٩,٣٨٦	(٦,٤٢٦,٦٧٠)	١٦,٤٣٢,٧١٦	اشتراكات مكتسبة
(٢٣,٠٤٨,٥٠٣)	٦,٢٧٨,٢٨٥	(١٦,٧٧٠,٢١٨)	اشتراكات مكتسبة
٩,١٣٨,٢٣٤	(٢,٣٢٧,١٣٠)	٦,٨١١,١٠٤	في ٣١ ديسمبر
٢٠١٩			
إجمالي	حصة	صافي	
دينار بحريني	معيدي التكافل	دينار بحريني	
	دينار بحريني	دينار بحريني	
٩,٣٥٥,٨٢٢	(١,٩٩٠,٧٠٨)	٧,٣٦٥,١١٤	في ١ يناير
٢١,٧٢٠,٥٨٦	(٦,٢٨٨,٢٩١)	١٥,٤٣٢,٢٩٥	اشتراكات مكتسبة
(٢١,٧٤٩,٠٥٧)	٦,١٠٠,٢٥٤	(١٥,٦٤٨,٨٠٣)	اشتراكات مكتسبة
٩,٣٢٧,٣٥١	(٢,١٧٨,٧٤٥)	٧,١٤٨,٦٠٦	في ٣١ ديسمبر

١٣ تكاليف الاقتناء المؤجلة

٢٠٢٠	٢٠١٩	
دينار بحريني	دينار بحريني	
٥٧٣,٨٠٣	٦٠٠,٢٠٦	في ١ يناير
١,٣٤٤,٤٣٥	١,١٨٥,٣٢٨	تكاليف الاقتناء خلال السنة
(١,٤٢٥,٠٧٧)	(١,٢١١,٧٣١)	الإطفاء للسنة
٥٧٣,٨٠٣	٦٠٠,٢٠٦	في ٣١ ديسمبر

١٤ عمولات إعادة التكافل غير مكتسبة

٢٠٢٠	٢٠١٩	
دينار بحريني	دينار بحريني	
٣٣٧,٨١٠	٣١٣,٦٣٩	في ١ يناير
٧٢٢,٧٣٣	٨٦٩,٦٤٧	عمولات إعادة التكافل المستلمة
(٧٧٤,٧٨١)	(٨٤٥,٤٧٦)	عمولات إعادة التكافل المكتسبة
٢٨٥,٧٦٢	٣٣٧,٨١٠	في ٣١ ديسمبر

١٥ مبالغ أخرى مستحقة القبض ومبالغ مدفوعة مقدماً

٣١ ديسمبر ٢٠٢٠				
المساهمين	التكافل العام	التكافل العائلي	المجموع	
دينار بحريني	دينار بحريني	دينار بحريني	دينار بحريني	
٦٣٧	-	-	٦٣٧	مبالغ مستحقة القبض متعلقة بالموظفين
٩٢,٥١٤	٦٥,٣٥٣	٢٧,٠٧٠	١٨٤,٩٣٧	دخل مستحق
٢١,٩٦٨	٨١,٠٤٥	-	١٠٣,٠١٣	مصرفات مدفوعة مقدماً
-	١١٦,٦٧٤	-	١١٦,٦٧٤	ودائع المناقصة
٦٠,٨٩	٦٧,٤٤١	-	١٢٧,٥٣٠	مبالغ أخرى مستحقة القبض
٢٥,٥٩٤	٤٣,١٥٦	-	٦٨,٧٥٠	ضريبة القيمة المضافة المستحقة القبض
٢٠,٨٠٢	٣٧٣,٦٦٩	٢٧,٠٧٠	٦٠١,٥٤١	في ٣١ ديسمبر

إيضاحات حول القوائم المالية الموحدة

في ٣١ ديسمبر ٢٠٢٠ (مدققة)

(المبالغ مبينة بالدينار البحريني)

١٥ مبالغ أخرى مستحقة القبض ومبالغ مدفوعة مقدماً (تتمة)

٣١ ديسمبر ٢٠١٩				
المساهمين	التكافل العام	التكافل العائلي	المجموع	
دينار بحريني	دينار بحريني	دينار بحريني	دينار بحريني	
١,٤٥٤	-	-	١,٤٥٤	مبالغ مستحقة القبض متعلقة بالموظفين
٥٩,٢٦١	٩٤,٦١٠	١٦,٧٧٢	١٧٠,٦٤٣	دخل مستحق
٧,٩٩٥	٨١,٧٣٣	-	٨٩,٧٢٨	مصروفات مدفوعة مقدماً
-	٥٩,٩٢٥	-	٥٩,٩٢٥	ودائع المناقصة
٦٠,٤٧٨	١٠٩,٣٢٩	-	١٦٩,٨٠٧	مبالغ أخرى مستحقة القبض
٢١,٧٨٧	١٢٨,٩٢٣	-	١٥٠,٧١٠	ضريبة القيمة المضافة المستحقة القبض
١٥٠,٩٧٥	٤٧٤,٥٢٠	١٦,٧٧٢	٦٤٢,٢٦٧	في ٣١ ديسمبر

المبالغ الأخرى المستحقة القبض هي غير مضمحلة ويتوقع استردادها بالكامل من واقع الخبرة السابقة وذلك خلال ١٢ شهراً من تاريخ قائمة المركز المالي.

١٧ عقارات ومعدات

أراضي مملوكة ملكاً حراً	مباني على أراضي مملوكة ملكاً حراً	أثاث وتركيبات	معدات مكتبية	مركبات	المجموع	
دينار بحريني	دينار بحريني	دينار بحريني	دينار بحريني	دينار بحريني	دينار بحريني	
١,٠٧١,٨٦٨	١,٢٥٥,٢٠١	٨٨٣,٧٠٨	١,٥٨٢,٧٨٠	٧٥,٥٠٩	٤,٨٦٩,٠٦٦	التكلفة في ١ يناير ٢٠١٩
-	-	١٢,٩٨٩	٤٥,٥١٠	-	٥٨,٤٩٩	إضافات
(٦٧,١٠)	(١١,٤٦٣)	-	-	-	(٧٨,٤٧٨)	اضمحلال
(٥١٢,٧٠٥)	(١٠٨,٨١٧)	-	-	(١٨,٠٠٠)	(٦٣٩,٥٢٢)	استبعادات
-	(١٠,٥٨١)	(١١,١٩١)	(٣٨,٦٤٠)	-	(٦٠,٤١٢)	إلغاء توحيد الشركة التابعة
٤٩٢,١٤٨	١,١٢٤,٣٤٠	٨٨٥,٥٠٦	١,٥٨٩,٦٥٠	٥٧,٥٠٩	٤,١٤٩,١٥٣	في ٣١ ديسمبر ٢٠٢٠
-	١,٠٥٨١	١٠,٢٦	(٢٠,١٩٥)	(٤١٢)	-	تحويلات
-	-	٣,٩٦٩	٣,١٥٦	-	٣٤,١٢٥	إضافات
(٤٩٢,١٤٨)	(١,١٣٤,٩٢١)	(٢٩٥,٣١٥)	(١,٢١٩,٧٦٦)	-	(٣,١٤٢,١٥٠)	استبعادات
-	-	٦٠٤,١٨٦	٣٧٩,٨٤٥	٥٧,٠٩٧	١,٠٤١,١٢٨	في ٣١ ديسمبر ٢٠٢٠
الإستهلاك المتراكم						
-	٥٢٩,٨٩٣	٨٥٥,٩١٣	١,٤٦٣,٠٧٣	٧٠,٥٤٦	٢,٩١٩,٤٢٥	في ١ يناير ٢٠١٩
-	٤٩,٦٠٠	١٠,٨٩٥	٧٣,٥٧٤	٤,١٩٣	١٣٨,٢٦٢	المخصص للسنة
-	(٢١,١٢٢)	-	-	(١٧,٦٤٢)	(٣٨,٧٦٤)	استبعادات للسنة
-	(١,٠٥٨)	(٤,٩٢١)	(٢٤,٣٤١)	-	(٣٠,٣٢٠)	إلغاء توحيد الشركة التابعة
-	٥٥٧,٣١٣	٨٦١,٨٨٧	١,٥١٢,٣٠٦	٥٧,٠٩٧	٢,٩٨٨,٦٠٣	في ١ يناير ٢٠٢٠
-	٦٤٧	٢,٧١٠	(٣,٣٥٧)	-	-	تحويلات
-	٦٣,٠١١	١٥,١٢٥	٣٧,٧١٣	-	١١٥,٨٤٩	المخصص للسنة
-	(٦٢٠,٩٧١)	(٢٩٥,٣١٥)	(١,٢١٩,٧٦٦)	-	(٢,١٣٦,٠٥٢)	استبعادات للسنة
-	-	٥٨٤,٤٠٧	٣٢٦,٨٩٦	٥٧,٠٩٧	٩٦٨,٤٠٠	في ٣١ ديسمبر ٢٠٢٠
صافي القيمة الدفترية						
-	-	١٩,٧٧٩	٥٢,٩٤٩	-	٧٢,٧٢٨	في ٣١ ديسمبر ٢٠٢٠
٤٩٢,١٤٨	٥٦٧,٠٢٧	٢٣,٦١٩	٧٧,٣٤٤	٤١٢	١,١٦٠,٥٥٠	في ٣١ ديسمبر ٢٠١٩

إيضاحات حول القوائم المالية الموحدة

في ٣١ ديسمبر ٢٠٢٠ (مدققة)

(المبالغ مبينة بالدينار البحريني)

١٧ ذمم مدينة من أموال التكافل

تتضمن الذمم المدينة من أموال التكافل على مبالغ مستحقة من حاملي وثائق التكافل العام والتكافل العائلي على حساب أتعاب الوكالة وأتعاب المضاربة والأرصدة البنينة البالغة ٩٥٥,٣٨٢ دينار بحريني (٢٠١٩: ٩٥٤,١٨٥ دينار بحريني).

١٨ أطراف ذات العلاقة

يمثل الأطراف ذات العلاقة الشركة الأم الأساسية والشركة الأم والمساهمين الرئيسيين والشركات التابعة والشركات الزميلة وأعضاء مجلس الإدارة وموظفي الإدارة للشركة والشركات الخاضعة للسيطرة أو السيطرة المشتركة أو المتأثرة من قبل هذه الأطراف. كما تشمل على مدققي الحسابات الخارجيين للشركة والمراقب الشرعي وأعضاء هيئة الرقابة الشرعية يجري. يتم الموافقة على شروط وسياسات التسعير لهذه المعاملات من قبل إدارة الشركة على أساس شروط وبنود اعتيادية.

فيما يلي المعاملات التي تمت مع الأطراف ذات العلاقة خلال السنتين المنتهيتين في ٣١ ديسمبر ٢٠٢٠ و ٣١ ديسمبر ٢٠١٩:

٣١ ديسمبر ٢٠١٩		٣١ ديسمبر ٢٠٢٠		
موظفي الإدارة الرئيسيين	المساهمين	أخرى	المساهمين	موظفي الإدارة الرئيسيين
دينار بحريني	دينار بحريني	دينار بحريني	دينار بحريني	دينار بحريني
٦٩٣	١٤٩,٥٣١	١٢,٠٧٥	٢٢٩,٤٣٤	-
-	٥٤,٣٧٦	-	٨٩,٢١١	-
-	٣٠٣,٤٧٤	-	٤١,١٨٠	-
-	٤,٤٤٣	-	٧	-
-	٨,٢٠٩	-	٧,٥٤١	-
-	٣١,٠٩٧	-	٣٧,٢٧٦	-
-	٦٠٠,٤٠٠	-	١,٥٥٠,٠٠٠	-
-	-	-	٥٤٣,٩٠٢	-
-	-	-	٦,٧٨٤	-
-	-	١١٧,٠٩٢	-	-
-	-	٥٤,١٣٦	-	-
١٠١,٠٠٦	-	-	-	-
٥١,١١٦	-	-	-	-
				إجمالي الاشتراكات
				حصة معيدي التأمين من إجمالي الاشتراكات
				إجمالي المطالبات المدفوعة
				حصة معيدي التأمين من المطالبات المدفوعة
				دخل الرسوم والعمولات
				تكاليف الاقتناء
				بيع أرض ومبنى
				دخل آخر
				مصرفات عامة وإدارية
				مصرفات الشركة
				دخل من شركة زميلة

فيما يلي الأرصدة لدى الأطراف ذات العلاقة، والمتضمن في هذه القوائم المالية:

٣١ ديسمبر ٢٠١٩		٣١ ديسمبر ٢٠٢٠		
موظفي الإدارة الرئيسيين	المساهمين	موظفي الإدارة الرئيسيين	المساهمين	
دينار بحريني	دينار بحريني	دينار بحريني	دينار بحريني	
-	-	٢٦٠,٧٧٦	-	استثمارات في شركة زميلة
-	١٦٣,٩٦٨	-	-	وأدوات أسهم حقوق الملكية وأدوات الدين مدرجة بالقيمة العادلة من خلال حقوق الملكية
-	٢٨٦,٧٩٨	-	١١٩,١١٠	أرصدة التكافل وإعادة التكافل المستحقة القبض
-	٣٠,٠٧٣	٥٨٠	٦٢,٠٣٥	أرصدة التكافل وإعادة التكافل المستحقة الدفع
-	-	١١٨	١٣,٥٦٨	مبالغ أخرى مستحقة القبض ودخل مستحق ومبالغ مدفوعة مقدماً
-	١,٨٤٦	١,٣٤٣	١٨,٩٥٢	مبالغ أخرى مستحقة الدفع

إيضاحات حول القوائم المالية الموحدة

في ٣١ ديسمبر ٢٠٢٠ (مدققة)

(المبالغ مبينة بالدينار البحريني)

١٨ أطراف ذات العلاقة (تتمة)

تعويضات موظفي الإدارة الرئيسيين

موظفو الإدارة الرئيسيين هم الأشخاص الذين لديهم الصلاحيات والمسئوليات للتخطيط والتوجيه والسيطرة على أنشطة الشركة بما في ذلك الإدارة التنفيذية للشركة.

فيما يلي مكافأة موظفي الإدارة الرئيسيين المدفوعة خلال السنة:

٣١ ديسمبر ٢٠١٩	٣١ ديسمبر ٢٠٢٠	
دينار بحريني	دينار بحريني	
١٨٠,٢٨٣	١٨٦,٨٤٠	رواتب ومكافآت
١٨,١٢٣	٦,٧٠٠	مكافآت نهاية الخدمة للموظفين
١٩٨,٤٠٦	١٩٣,٥٤٠	

١٩ حقوق الملكية والاحتياطيات

٣١ ديسمبر ٢٠١٩	٣١ ديسمبر ٢٠٢٠	
دينار بحريني	دينار بحريني	
		رأس المال المصرح به:
		الأسهم العادية
		٢٠٠,٠٠٠,٠٠٠ سهم عادي بقيمة إسمية قدرها ١٠٠ فلس للسهم
٢٠,٠٠٠,٠٠٠	٢٠,٠٠٠,٠٠٠	(٢٠١٩: ٢٠٠,٠٠٠,٠٠٠ سهم عادي بقيمة إسمية قدرها ١٠٠ فلس للسهم)
		رأس المال الصادر والمدفوع بالكامل
		الأسهم العادية
		٨٥,٠٠٠,٠٠٠ سهم عادي بقيمة إسمية قدرها ١٠٠ فلس للسهم
٨,٥٠٠,٠٠٠	٨,٥٠٠,٠٠٠	(٢٠١٩: ٨٥,٠٠٠,٠٠٠ سهم عادي بقيمة إسمية قدرها ١٠٠ فلس للسهم)

معلومات إضافية عن نمط المساهمة

(١) فيما يلي أسماء وجنسيات المساهمين الرئيسيين وعدد الأسهم المحتفظ بها والتي يمتلكون فيها حصة بنسبة ٥٪ أو أكثر من رأس المال الصادر والمدفوع بالكامل كما في ٣١ ديسمبر ٢٠٢٠ و ٣١ ديسمبر ٢٠١٩ على التوالي:

٣١ ديسمبر ٢٠١٩		الجنسية	أسماء المساهمين
عدد الأسهم	نسبة حصة الملكية		
٦٩,٦٥١,٩٧٤	٪٨١,٩٤	بحريني	الشركة البحرينية الكويتية للتأمين
٥,٢٥٠,٠٠٠	٪٦,١٨	كويتي	الأمانة العامة للأوقاف - دولة الكويت
٣١ ديسمبر ٢٠١٨		الجنسية	أسماء المساهمين
عدد الأسهم	نسبة حصة الملكية		
٦٩,٦٥١,٩٧٤	٪٨١,٩٤	بحريني	الشركة البحرينية الكويتية للتأمين
٥,٢٥٠,٠٠٠	٪٦,١٨	كويتي	الأمانة العامة للأوقاف - دولة الكويت

إيضاحات حول القوائم المالية الموحدة

في ٣١ ديسمبر ٢٠٢٠ (مدققة)

(المبالغ مبينة بالدينار البحريني)

١٩ حقوق الملكية والاحتياطيات (تمة)

(٢) لدى الشركة فئة واحدة فقط من أسهم حقوق الملكية وحاملي هذه الأسهم لديهم حقوق تصويت متساوية.

(٣) فيما يلي نمط توزيع أسهم حقوق الملكية، الذي يحدد عدد المساهمين والنسب المئوية في الفئات التالية:

٣١ ديسمبر ٢٠٢٠			
نسبة الملكية من إجمالي عدد الأسهم القائمة	عدد الأسهم	عدد المساهمين	
%٧,٢٩	٦,١٩٥,٨٢٠	٢٠٣	أقل من ١٪
%٤,٥٩	٣,٩٠٢,٢٠٦	٢	١٪ إلى أقل من ٥٪
%٦,١٨	٥,٢٥٠,٠٠٠	١	٥٪ إلى أقل من ١٠٪
%٨١,٩٤	٦٩,٦٥١,٩٧٤	١	١٠٪ إلى أقل من ٥٠٪
%١٠٠,٠٠	٨٥,٠٠٠,٠٠٠	٢٠٧	

٣١ ديسمبر ٢٠١٩			
نسبة الملكية من إجمالي عدد الأسهم القائمة	عدد الأسهم	عدد المساهمين	
%٧,٢٩	٦,١٩٥,٨٢٠	١٩٥	أقل من ١٪
%٤,٥٩	٣,٩٠٢,٢٠٦	٢	١٪ إلى أقل من ٥٪
%٦,١٨	٥,٢٥٠,٠٠٠	١	٥٪ إلى أقل من ١٠٪
%٨١,٩٤	٦٩,٦٥١,٩٧٤	١	١٠٪ إلى أقل من ٥٠٪
%١٠٠,٠٠	٨٥,٠٠٠,٠٠٠	١٩٩	

احتياطي قانوني

وفقاً لأحكام قانون الشركات التجارية البحريني وأنظمة التأمين الواردة في المجلد رقم ٣ للدليل الإرشادي لمصرف البحرين المركزي، فإنه يتطلب تحويل مبلغ يعادل ١٠٪ من الربح للسنة إلى الاحتياطي القانوني حتى يبلغ الاحتياطي ٥٠٪ من رأس المال المدفوع. إن هذا الاحتياطي غير قابل للتوزيع إلا في الحالات التي ينص عليها في قانون الشركات التجارية البحريني وبعد الحصول على موافقة مصرف البحرين المركزي. قامت الشركة خلال السنة المنتهية في ٣١ ديسمبر ٢٠٢٠ بتحويل مبلغ وقدره ١١٤,٤١٠ دينار بحريني (٢٠١٩: ٦٩,٠٤٤ دينار بحريني) إلى الاحتياطي القانوني.

احتياطي عام

يتم عمل التخصيصات إلى الاحتياطي العام على النحو الذي تم اقتراحه من قبل مجلس الإدارة وتم اعتماده من قبل المساهمين. يمثل هذا الاحتياطي الأرباح المدورة وتوزيعها خاضع للحصول على موافقة مصرف البحرين المركزي.

أرباح أسهم

أوصى مجلس الإدارة بتوزيع أرباح أسهم نقدية بواقع ٥ فلس بإجمالي مبلغ وقدره ٤٢٥,٠٠٠ دينار بحريني (٢٠١٩: لا شيء) في الاجتماع المنعقد بتاريخ ١٦ فبراير ٢٠٢١، والتي تخضع لموافقة المساهمين في اجتماع الجمعية العمومية السنوي المنعقد في ٢٣ مارس ٢٠٢١.

إيضاحات حول القوائم المالية الموحدة

في ٣١ ديسمبر ٢٠٢٠ (مدققة)

(المبالغ مبينة بالدينار البحريني)

٢٠ مطلوبات أخرى ومخصصات

٣١ ديسمبر ٢٠٢٠

المساهمين دينار بحريني	التكافل العام دينار بحريني	التكافل العائلي دينار بحريني	المجموع دينار بحريني	
-	٧٦,٣٦٣	-	٧٦,٣٦٣	مبالغ مستحقة لكراجات وموردي قطع الغيار وأخرى
٣٠٦,٣٦١	-	-	٣٠٦,٣٦١	مخصص مكافآت نهاية الخدمة للموظفين
٥١٥,٣٥٦	١٥٤,٠٧٨	-	٦٦٩,٤٣٤	مصروفات مستحقة
٧٥١	٨٣,٢٢٣	-	٨٣,٩٧٤	قيمة الضريبة المضافة المستحقة الدفع
٩,٣٩٤	-	-	٩,٣٩٤	مخصص رواتب إجازات
-	٧٨٢,١٧٦	١٧٣,٢٠٦	٩٥٥,٣٨٢	مبالغ مستحقة الدفع لصندوق المساهمين
٧٣,٥٨٢	٩٠,٨٨٤	٢,١٥٤	١٦٦,٦٢٠	مطلوبات أخرى
٩٠٥,٤٤٤	١,١٨٦,٧٢٤	١٧٥,٣٦٠	٢,٢٦٧,٥٢٨	

٣١ ديسمبر ٢٠١٩

المساهمين دينار بحريني	التكافل العام دينار بحريني	التكافل العائلي دينار بحريني	المجموع دينار بحريني	
-	٤٧٦,٩٠٣	-	٤٧٦,٩٠٣	مبالغ مستحقة لكراجات وموردي قطع الغيار وأخرى
٢٣٨,٢١٣	-	-	٢٣٨,٢١٣	مخصص مكافآت نهاية الخدمة للموظفين
٢٨٨,٩٨٤	٨٤,٣١٦	-	٣٧٣,٣٠٠	مصروفات مستحقة
١٠٢,٩٥٠	-	-	١٠٢,٩٥٠	أرباح أسهم لم يطالب بها بعد
٧٧٨	٢٤٥,٠٠٤	-	٢٤٥,٧٨٢	قيمة الضريبة المضافة المستحقة الدفع
٢٧,٢٩٧	-	-	٢٧,٢٩٧	مخصص رواتب إجازات
-	٧٣١,٧٨٦	٢٢٢,٣٩٩	٩٥٤,١٨٥	مبالغ مستحقة الدفع لصندوق المساهمين
٦٨,٣٣٧	١٢٩,٠٩٧	٢,٠٦٧	١٩٩,٥٠١	مطلوبات أخرى
٧٢٦,٥٥٩	١,٦٦٧,١٠٦	٢٢٤,٤٦٦	٢,٦١٨,١٣١	

٢١ إجمالي الاشتراكات

٣١ ديسمبر ٢٠٢٠

التكافل العام دينار بحريني	التكافل العائلي دينار بحريني	المجموع دينار بحريني	
٢٠,٩١١,٤٤٢	١,٤٤٨,٥٢٢	٢٢,٣٥٩,٩٦٤	بترتيب من الشركة - محسوم منها المبالغ المستردة
٤٩٩,٤٢٢	-	٤٩٩,٤٢٢	بترتيب من شركات التأمين الأخرى - حصة الشركة
٢١,٤١٠,٨٦٤	١,٤٤٨,٥٢٢	٢٢,٨٥٩,٣٨٦	

٣١ ديسمبر ٢٠١٩

التكافل العام دينار بحريني	التكافل العائلي دينار بحريني	المجموع دينار بحريني	
١٩,٨٢٦,٨٥٥	١,٣٨٣,٤٥٤	٢١,٢١٠,٣٠٩	بترتيب من الشركة - محسوم منها المبالغ المستردة
٥١٠,٢٧٧	-	٥١٠,٢٧٧	بترتيب من شركات التأمين الأخرى - حصة الشركة
٢٠,٣٣٧,١٣٢	١,٣٨٣,٤٥٤	٢١,٧٢٠,٥٨٦	

إيضاحات حول القوائم المالية الموحدة

في ٣١ ديسمبر ٢٠٢٠ (مدققة)

(المبالغ مبينة بالدينار البحريني)

٢٢ مصروفات الإدارة ومصروفات عمومية وإدارية ومصروفات الإستهلاك

٣١ ديسمبر ٢٠٢٠	٣١ ديسمبر ٢٠١٩	
دينار بحريني	دينار بحريني	
١,٣٩٥,٨٣٦	١,٥٠٩,١٩٨	تكاليف متعلقة بالموظفين
٧٣٦,١٩٣	٧٩٧,٥٥١	مصروفات إدارية عامة
١١٢,٧٠٦	١٣٦,٥٥٨	إستهلاك
-	٧٨,٤٧٨	إضمحلال المبني
٢,٢٤٤,٧٣٥	٢,٥٢١,٧٨٥	

٢٤ مكافآت نهاية الخدمة للموظفين

بلغت مساهمات الشركة في نظام التقاعد للموظفين البحرينيين المدار من قبل الهيئة العامة للتأمين الاجتماعي في مملكة البحرين ٨٨,٤٢٩ دينار بحريني للسنة المنتهية في ٣١ ديسمبر ٢٠٢٠ (٢٠١٩: ٩٥,٧٩٢ دينار بحريني).

فيما يلي التغير في التزامات مكافآت نهاية الخدمة للموظفين:

٣١ ديسمبر ٢٠٢٠	٣١ ديسمبر ٢٠١٩	
دينار بحريني	دينار بحريني	
٢٣٨,٢١٣	٢٣١,٤٧٣	الرصيد الإفتتاحي
٧١,٠٠٦	٣٣,٢٢٩	المستحقات للسنة
(٢,٨٥٨)	(٢٦,٤٨٩)	مدفوعات خلال السنة
٢٣٨,٢١٣	٢٣١,٤٧٣	الرصيد الختامي
٩٣	٨٧	مجموع عدد الموظفين بالشركة

٢٤ أتعاب الوكالة وحصة المضارب

يدير المساهمون عمليات التكافل العام والتكافل العائلي لصالح المشاركين ويتقاضون نظير ذلك أتعاب وكالة نسبتها ١٧٪ (٢٠١٩: ١٨٪) و ١٢٪ (٢٠١٩: ١١٪) على التوالي من إجمالي الاشتراكات كأتعاب وكالة. كما يدير المساهمون صندوق إستثمارات المشاركين بصفة مضارب ويتقاضون نظير ذلك حصة المضارب بنسبة ٢٥٪ (٢٠١٩: ٢٥٪) من دخل استثمار التكافل العام والتكافل العائلي المكتسب من استثمارات أموال المشاركين، على التوالي. إن الحد الأقصى لأتعاب الوكالة التي تمت الموافقة عليها من قبل هيئة الرقابة الشرعية لإدارة عمليات التكافل هي ٣٥٪ (٢٠١٩: ٢٥٪) و ٢٥٪ (٢٠١٩: ٢٥٪) على التوالي.

٢٥ دخل الاستثمار

السنة المنتهية في ٣١ ديسمبر ٢٠٢٠			
المساهمون	التكافل العام	التكافل العائلي	المجموع
دينار بحريني	دينار بحريني	دينار بحريني	دينار بحريني
١٣٤,٥١٤	١٦٣,٧٩٠	٧٢,٠٦٢	٣٧٠,٣٦٦
٦٥,٠١٤	٨٧,٦٧٨	٥٢,٠٧٨	٢٠٤,٧٧٠
٥٩,٧٣٤	٢,٩٥٠	٢٣,٦٤٨	٨٦,٣٣٢
٢١٣,٠٣٣	٩,٨٥٥	٨,٥٦٩	٢٣١,٤٥٧
(١١٦,٤٤٧)	-	-	(١١٦,٤٤٧)
(٢٥٤,٠٧٥)	(١٠٠,٧١٢)	(٢٢٣,٣٩٧)	(٥٧٨,١٨٤)
١٠١,٧٧٣	١٦٣,٥٦١	(٦٧,٠٤٠)	١٩٨,١٩٤

إيضاحات حول القوائم المالية الموحدة

في ٣١ ديسمبر ٢٠٢٠ (مدققة)

(المبالغ مبينة بالدينار البحريني)

٢٥ دخل الاستثمار (تتمة)

السنة المنتهية في ٣١ ديسمبر ٢٠١٩			
المساهمين	التكافل العام	التكافل العائلي	المجموع
دينار بحريني	دينار بحريني	دينار بحريني	دينار بحريني
٨٤,٧٣٧	١٨٠,٤٧٠	٧,٩٧٠	٢٧٣,١٧٧
٥٤,٢١٦	٦٠,٩٥٩	٦٤,٨٥٧	١٨٠,٠٣٢
٥٤,٩٠٨	٢,٦٨٤	٢٨,٤٤٢	٨٦,٠٣٤
٩٠,٢٠١	(٢٩٨)	-	٨٩,٩٠٣
(١٠٤,٦٧٩)	-	-	(١٠٤,٦٧٩)
(٢٠,٨٧)	(٦٣,٩٦٣)	(٣١,٠٠٨)	(١١٥,٠٥٨)
١٥٩,٢٩٦	١٧٩,٨٥٢	٧٠,٢٦١	٤٠٩,٤٠٩

دخل الوديعة

ربح من أوراق مالية استثمارية

دخل أرباح الأسهم

ربح/ (خسارة) من بيع أوراق مالية استثمارية استثمارية

مصروفات الاستثمار

إضمحلال ناتج من الاستثمارات

٢٦ دخل آخر - صافي

السنة المنتهية	السنة المنتهية
في ٣١ ديسمبر ٢٠١٩	في ٣١ ديسمبر ٢٠٢٠
دينار بحريني	دينار بحريني
٦,١٦١	٥٤٣,٩٠٢
-	١٦٤,٥٤٣
٢٨٨,٨٤٤	-
٢٣,١٠٠	٨٢٥
١,٠٢٤	١,٦٧٠
٣٨٩,٠٢٨	٤٠٦,٢١٦

دخل آخر

ربح من بيع عقارات ومعدات

منحة حكومة متعلقة بكوفيد - ١٩

أتعاب مدراء الأطراف الأخرى ودخل آخر

دخل الإيجار

دخل آخر

٢٧ العائد للسهم

يتم احتساب النصيب الأساسي للسهم في الأرباح بقسمة صافي الربح العائد إلى مساهمين الشركة الأمر على المتوسط المرجح لعدد الأسهم العادية الصادرة خلال السنة.

السنة المنتهية	السنة المنتهية
في ٣١ ديسمبر ٢٠١٩	في ٣١ ديسمبر ٢٠٢٠
دينار بحريني	دينار بحريني
٦٩٠,٤٤٤	١,١٤٤,١٠٥
٧٦,١٨٤,٩٣٢	٨٥,٠٠٠,٠٠٠
٨,١٢ فلس	١٣,٤٦ فلس

صافي الربح

المتوسط المرجح لعدد الأسهم العادية الصادرة

العائد للسهم

لا توجد لدى الشركة أية أسهم عادية مخفضة، وبالتالي فإن النصيب الأساسي والمخفض للسهم في الأرباح هي متطابقة.

معلومات أخرى

أرباح أسهم نقدية موصى بتوزيعها

صافي قيمة الموجود للسهم

سعر السهم وفقاً لبورصة البحرين في ٣١ ديسمبر

نسبة السعر إلى الأرباح في ٣١ ديسمبر

مجموع القيمة السوقية في ٣١ ديسمبر (ألف دينار بحريني)

٢٠١٩ ديسمبر ٣١	٢٠٢٠ ديسمبر ٣١
-	-
١١٩ فلس	١٣١ فلس
٩٠ فلس	٩٠ فلس
١١ مرة	٧ مرة
٧,٦٥٠	٧,٦٥٠

إيضاحات حول القوائم المالية الموحدة

في ٣١ ديسمبر ٢٠٢٠ (مدققة)

(المبالغ مبينة بالدينار البحريني)

٢٨ نتائج القطاعات التأمينية

قطاعات الأعمال - تقارير قطاعات الأعمال الأساسية

لأغراض إدارية، تم تقسيم الشركة إلى الأقسام التالية بناء على فئات المخاطر المؤمنة. فيما يلي قطاعات أعمال الشركة التي يتم عمل التقرير بشأنها:

الحريق والحوادث العامة تقدم تكافل خدمات وثائق التأمين لتغطية مختلف مخاطر الحريق والتخريب والإرهاب والهندسة والحوادث العامة؛	المركبات تقدم تكافل خدمات وثائق التأمين لتغطية مخاطر الطرف الثالث للمركبات والضمان الشامل والموسع.	البحري والطيران تقدم خدمات وثائق التأمين لتغطية مخاطر الشحن البحري وأجسام السفن البحري والطيران.
- التكافل الصحي تقدم خدمات التأمين الصحي لتغطية مخاطر الحالات الطارئة والمصروفات الطبية.	- التكافل العائلي تقدم خدمات التأمين لتغطية مخاطر التكافل الجماعي والائتمان الجماعي والحماية (التأمين المؤقت المتناقص / التأمين مدى الحياة) وكذلك التوفير الجماعي والتوفير الفردي والتعليم واسترجاع النقد.	

تراقب الإدارة نتائج إكتساب القطاعات التشغيلية بشكل منفصل لغرض اتخاذ القرارات حول تخصيص الموارد وتقييم الأداء. يتم تقييم أداء القطاع بناءً على الربح المكتسب. يوضح الجدول التالي إفصاحات إيرادات القطاعات وقياس ربح القطاع للسنة وتسويتها مع دخل وريح السنة للشركة.

قطاعات الأعمال - تقارير قطاعات الأعمال الأساسية

فيما يلي تم تحليل إجمالي اشتراكات المشاركين وصافي الاشتراكات المستبقية وصافي نتائج الفئات الرئيسية للتكافل العام والعائلي:

للسنة المنتهية في ٣١ ديسمبر ٢٠٢٠ (مدققة)

	حريق وحوادث عامة	الصحي	المركبات	البحري والطيران	مجموع التكافل العام	التكافل العائلي	المجموع
إجمالي الاشتراكات	٥,٧٥٩,٤٠٣	٦,٤٦٧,٣٧٨	٨,٨١٣,٢١٠	٣٧٠,٨٧٣	٢١,٤١٠,٨٦٤	١,٤٤٨,٥٢٢	٢٢,٨٥٩,٣٨٦
حصة إعادة التكافل من إجمالي الاشتراكات	(٥,٠٨٨,٨٥٩)	(١٦٤,٤٠١)	(٣٣٧,٥٤٦)	(٢٦٩,٩٧١)	(٥,٨٦٠,٧٧٧)	(٥٦٥,٨٩٣)	(٦,٤٢٦,٦٧٠)
الإشتراكات المستبقية	٦٧٠,٥٤٤	٦,٣٠٢,٩٧٧	٨,٤٧٥,٦٦٤	١٠٠,٩٠٢	١٥,٥٥٠,٠٨٧	٨٨٢,٦٢٩	١٦,٤٣٢,٧١٦
تسوية في الإشتراكات غير المكتسبة - صافي	(٢٤,٩١١)	٥٨٨,٣٥٤	(٢١٣,٣٠٦)	(٨,٣٨٨)	٣٤٢,٥٦٩	(٥,٠٦٨)	٣٣٧,٥٠١
صافي الإشتراكات المكتسبة	٦٤٦,٤٥٣	٦,٨٩١,٣٣١	٨,٢٦٢,٣٥٨	٩٢,٥١٤	١٥,٨٩٢,٦٥٦	٨٧٧,٥٦١	١٦,٧٧٠,٢١٧
دخل الرسوم والعمولات	٧٢٥,١٤١	٦٣	٩٧	٦٩,٧١٥	٧٩٥,٠٦٦	١٢	٧٩٥,٠٢٨
إيرادات القطاع	١,٣٧١,٥٩٤	٦,٨٩١,٣٩٤	٨,٢٦٢,٤٥٥	١٦٢,٢٢٩	١٦,٦٨٧,٦٧٢	٨٧٧,٥٧٣	١٧,٥٦٥,٢٤٥
صافي المطالبات المتكبدة	(٤٤٨,٧٣٣)	(٤,٩٣٦,٩٧٨)	(٦,١٠٥,٩٢٦)	(١٧,٧٢٤)	(١١,٥٠٩,٣٦١)	(٢٥٩,٨٢٩)	(١١,٧٦٩,١٩٠)
مصروفات التكافل الأخرى	(١٩,٧٨٣)	(٣٢٢,٨٢٨)	(١٦٠,٤٧٧)	-	(٥٠٣,٠٨٨)	(٥,٧٢٠)	(٥٠٨,٨٠٨)
محول إلى الاحتياطي الفنية للتكافل العائلي	-	-	-	-	-	(٣٣٢,٣٤٣)	(٣٣٢,٣٤٣)
مخصص ذمم التكافل المدينة المضمحلة	(١٣٦,٨٧٢)	(٧٢,١٠٤)	(٤٠٧,٨٨٣)	(١٤,٧٥٤)	(٦٣١,٦١٣)	(٧٢,٤٨١)	(٧٠٤,٠٩٤)
الفائض المكتسب قبل أتعاب الوكالة	٧٦٦,٢٠٦	١,٥٥٩,٤٨٤	١,٥٨٨,١٦٩	١٢٩,٧٥١	٤,٠٤٣,٦١٠	٢٠٧,٢٠٠	٤,٢٥٠,٨١٠
مصروفات أتعاب الوكالة	(٧١٢,٨٥٩)	(١,٤٥٥,١٦٠)	(١,٤٧٤,٤٥٠)	(٩٢,٠٥٩)	(٣,٧٣٤,٥٢٨)	(١٧١,٦٥٠)	(٣,٩٠٦,١٧٨)
الفائض من عمليات التكافل بعد أتعاب الوكالة	٥٣,٣٤٧	١٠٤,٣٢٤	١١٣,٧١٩	٣٧,٦٩٢	٣٠٩,٠٨٢	٣٥,٥٥٠	٣٤٤,٦٣٢
دخل الاستثمار - صافي	-	-	-	-	-	(٦٧,٠٤٠)	(٦٧,٠٤٠)
مصروفات أتعاب المضارب	-	-	-	-	-	-	(٤٠,٨٩٠)
صافي الفائض / (العجز)	-	-	-	-	٤٣١,٧٥٣	(٣١,٤٩٠)	٤٠٠,٢٦٣

إيضاحات حول القوائم المالية الموحدة

في ٣١ ديسمبر ٢٠٢٠ (مدققة)

(المبالغ مبينة بالدينار البحريني)

٢٨ نتائج القطاعات التأمينية (تمة)

قطاعات الأعمال - تقارير قطاعات الأعمال الأساسية (تمة)

للسنة المنتهية في ٣١ ديسمبر ٢٠١٩ (مدققة)

	حريق وحوادث عامة	البحري والطيران	مجموع التكافل العام	التكافل العائلي	المجموع
	دينار بحريني	دينار بحريني	دينار بحريني	دينار بحريني	دينار بحريني
إجمالي الإشتراكات	٥,٢١٣,١٦٥	٣٨٩,٥٤٥	٢٠,٣٣٧,١٣٢	١,٣٨٣,٤٥٤	٢١,٧٢٠,٥٨٦
حصة إعادة التكافل من إجمالي الإشتراكات	(٤,٥١٥,٨١٥)	(٣٣٢,١٩٦)	(٥,٤٤٠,١٧٧)	(٨٤٨,١١٤)	(٦,٢٨٨,٢٩١)
الإشتراكات المستبقاة	٦٩٧,٣٥٠	٦٧,٣٤٩	١٤,٨٩٦,٩٥٥	٥٣٥,٣٤٠	١٥,٤٣٢,٢٩٥
تسوية في الإشتراكات غير المكتسبة - صافي	(٤١,٢٠٤)	٢٤	٢٠٥,٧٠٥	١٠,٨٠٣	٢١٦,٥٠٨
صافي الإشتراكات المكتسبة	٦٥٦,١٤٦	٦٧,٣٧٣	١٥,١٠٢,٦٦٠	٥٤٦,١٤٣	١٥,٦٤٨,٨٠٣
دخل الرسوم والعمولات	٧٩٠,٢٧٠	٨٦,٤٥٣	٨٧٧,٦٥٥	١١	٨٧٧,٧٧٦
إيرادات القطاع	١,٤٤٦,٤١٦	١٥٣,٨٢٦	١٥,٩٧٩,٧٢٥	٥٤٦,١٥٤	١٦,٥٢٥,٨٧٩
صافي المطالبات المتكبدة	(١٩٨,٢٢١)	(٧,٤٦١)	(١١,٢٧٣,٨٩٦)	(١٤٣,٤٠٣)	(١١,٤١٧,٢٩٩)
مصروفات التكافل الأخرى	(١٣,١٤٢)	(١,١٧٦)	(٧٢٦,١١٠)	(١٢,٧٧٤)	(٧٣٨,٨٨٤)
محول إلى الاحتياطيات الفنية للتكافل العائلي	-	-	-	(٢٦٩,٧٦٣)	(٢٦٩,٧٦٣)
مخصص ذمم التكافل المدينة المضمحلة	(١٩,٣١٦)	(٨,١٤٩)	(١١٣,٠٤٥)	(٢,١٠١)	(١١٥,١٤٦)
الفائض المكتسب قبل أتعاب الوكالة	١,٢١٥,٧٣٧	١٣٧,٠٤٠	٣,٨٦٦,٦٧٤	١١٨,١١٣	٣,٩٨٤,٧٨٧
مصروفات أتعاب الوكالة	(١,١٦٥,٨٧٤)	(١٠٥,٢٦٨)	(٣,٦٨٥,٤٤٤)	(١٤٦,٧٦٨)	(٣,٨٣٢,٢١٢)
الفائض / (العجز) من عمليات التكافل بعد أتعاب الوكالة	٤٩,٨٦٣	٣١,٧٧٢	١٨١,٢٣٠	(٢٨,٦٥٥)	١٥٢,٥٧٥
دخل الاستثمار - صافي	-	-	١٧٩,٨٥٢	٧٠,٢٦١	٢٥٠,١١٣
مصروفات أتعاب المضارب	-	-	(٤٤,٩٦٣)	(١٧,٥٦٥)	(٦٢,٥٢٨)
صافي الفائض	٤٩,٨٦٣	٣١,٧٧٢	٣١٦,١١٩	٢٤,٠٤١	٣٤٠,١٦٠

يقدم الجدول التالي إفصاحات قطاع الموجودات والمطلوبات:

	حريق وحوادث عامة	البحري والطيران	التكافل العائلي	مطلوبات غير مخصصة	مجموع
	دينار بحريني	دينار بحريني	دينار بحريني	دينار بحريني	دينار بحريني
الموجودات والمطلوبات المحددة كما في ٣١ ديسمبر ٢٠٢٠ (مدققة)	٤,٣٧٣,٠٤٠	١٠٢,١٨٩	٢,٨٥٥,٤٣٤	٣٢,٣١٢,٢١٩	٤١,٢٣٩,٩١٧
الموجودات المحددة	٥,٢٣٨,٨٣٣	١٥٢,٢١٥	٥,٥٥٠,٥٣٨	٦,٧٦٥,٥٠٦	٢٩,٩٦٥,٣٥٢
المطلوبات المحددة	٨٦٤,٧٩٣	٥٣,٠٢٦	١,٦٩٤,٨٩٤	٢٥,٥٤٦,٧١٣	٢٩,١١٧,٦٢٦
الموجودات والمطلوبات المحددة كما في ٣١ ديسمبر ٢٠١٩ (مدققة)	٤,٤٦٤,٦٤٩	١١٣,٣٩٨	٩٣١,٠٨٠	٣,٧٧٥,٧٣٤	٣٨,٢٨٧,٧٣٣
الموجودات المحددة	٥,٣١٥,٦٩٤	١٦٠,٢٨٤	٣,١٧٧,٢٥٨	٧,٥١٨,٠٥٩	٢٨,٤٩٩,٤٥٨
المطلوبات المحددة	٨٤٩,٩٥٥	٥٣,٠٢٦	١,٦٩٤,٨٩٤	٢,٢٥٧,٦٧٥	٤,٧٥٧,٢٧٥

إيضاحات حول القوائم المالية الموحدة

في ٣١ ديسمبر ٢٠٢٠ (مدققة)

(المبالغ مبينة بالدينار البحريني)

٢٨ نتائج القطاعات التأمينية (تمة)

القطاعات الجغرافية - تقارير قطاعات الأعمال الأساسية

يشارك القطاع الجغرافي في تقديم منتجات أو خدمات ضمن بيئة اقتصادية معينة معرضة لمخاطر وحوادث تختلف عن تلك التي تتعرض لها القطاعات التي تعمل في بيئات اقتصادية أخرى.

تتمثل أنشطة الشركة في إدارة أنشطة واستثمارات التكافل العام والتكافل العائلي وذلك عن طريق تطبيق نموذج الوكالة والمضاربة على التوالي، نيابة عن المشاركين وفقاً لمبادئ الشريعة الإسلامية.

فيما يلي قطاع تقديم التقارير الجغرافية للشركة كما في ٣١ ديسمبر ٢٠٢٠ و ٢٠١٩:

الموجودات غير المتداولة حسب موقع الموجودات		إجمالي الاشتراكات حسب الموقع	
٢٠١٩	٢٠٢٠	٢٠١٩	٢٠٢٠
دينار بحريني	دينار بحريني	دينار بحريني	دينار بحريني
١,١٦٠,٥٥٠	٧٢,٧٢٨	٢١,٧٢٠,٥٨٦	٢٢,٨٥٩,٢٨٦

مملكة البحرين

٣٠ إدارة المخاطر

تشتمل الأدوات المالية على الموجودات والمطلوبات المالية. لا توجد لدى الشركة أية أدوات مالية مشتقة.

تتضمن الموجودات والمطلوبات المالية المدرجة في قائمة المركز المالي على ودائع قانونية ونقد وأرصدة لدى البنك وأدوات أسهم حقوق الملكية وأدوات الدين المدرجة بالقيمة العادلة من خلال حقوق الملكية وأدوات الدين المدرجة بالتكلفة المطفأة وأرصدة التكافل وإعادة التكافل المستحقة القبض وأرصدة التكافل وإعادة التكافل المستحقة الدفع ومطلوبات أخرى ومخصصات مكافآت نهاية الخدمة للموظفين. تم الإفصاح عن طرق الإثبات المحددة المعتمدة في السياسات المحاسبية المتعلقة بكل بند من البنود على حدة.

إدارة المخاطر

تقع على عاتق مجلس الإدارة المسؤولية العامة عن تحديد أهداف وسياسات إدارة المخاطر الخاصة بالشركة. في حين أنهم يحتفظون بالمسؤولية النهائية لديهم، فقد فوضت سلطة عمليات التصميم وتنفيذ العمليات التي تضمن التنفيذ الفعال للأهداف والسياسات إلى لجنة المخاطر. تراقب لجنة المخاطر عن كثب المخاطر والجوانب ذات الصلة ويقدم إلى مجلس الإدارة تقارير دورية بشأن آخر المستجدات حول مدى فعالية العمليات الموضوعية ومدى ملائمة الأهداف والسياسات الموضوعية من قبل المجلس. كما يقوم قسم التدقيق الداخلي التابع للشركة بمراجعة سياسات وعمليات إدارة المخاطر وتقدم تقارير بشأن النتائج التي توصلوا إليها إلى لجنة التدقيق.

يتمثل الهدف العام لمجلس الإدارة في وضع سياسات تسعى إلى الحد من المخاطر بقدر الإمكان دون التأثير على المرونة والقدرة التنافسية للشركة.

تم مناقشة المخاطر التي تتطوي عليها الأدوات المالية ونهج الشركة لإدارة هذه المخاطر أدناه:

مخاطر التكافل

المخاطر بموجب عقود التكافل هي احتمال وقوع الحدث للمؤمن عليه وعدم التيقن من المبلغ الناتج عن هذه المطالبة. حسب طبيعة عقود التكافل فإن المخاطر تحدث بصورة عشوائية وبالتالي لا يمكن التنبؤ بها. تتمثل المخاطر الرئيسية التي تواجهها الشركة بموجب هذه العقود في وقوع الحدث للمؤمن عليه وحجم المطالبات المبلغ عنها. يتم تحسين بيان مخاطر الشركة عن طريق تنوع خسائر هذه المخاطر إلى محفظة عقود كبيرة باعتبارها محفظة متنوعة تكون أقل تأثراً في حالة وقوع حادثة غير متنبأ بها.

تقوم الشركة بصورة رئيسية بإصدار الأنواع التالية من عقود التكافل: الصحي والمركبات والحريق والحوادث العامة. تغطي المخاطر بموجب هذه السياسات عادة مدة أثني عشر شهراً. بالنسبة لعقود تكافل الحوادث العامة فإن أهم المخاطر تنجم عن الحوادث وتغيرات المناخ والكوارث الطبيعية والأنشطة الإرهابية. وهذه المخاطر لا تختلف بشكل جوهري فيما يتعلق بموقع المخاطر المؤمن عليها من قبل الشركة، وتنوع المخاطر المؤمن عليها أو حسب القطاع.

٢٩ إدارة المخاطر (تتمة)

مخاطر التكافل (تتمة)

تتمثل المخاطر الرئيسية بالنسبة لمقياس الرقابة فيما يتعلق بمخاطر التأمين هو تحويل هذه المخاطر إلى أطراف أخرى عن طريق إعادة التكافل. يتم وضع أعمال إعادة التكافل على أساس تناسي وغير تناسي مع الإحتفاظ بالحدود التي تختلف حسب خطوط العمل. إن توظيف عقود إعادة التكافل يتم تويعها بحيث لا تعتمد الشركة على شركة إعادة تكافل واحدة أو عقد إعادة تكافل واحد.

يستخدم إعادة التكافل لإدارة المخاطر التأمينية. وعلى الرغم من أن الشركة لديها ترتيبات إعادة التكافل، إلا أن هذا الإجراء لا يعفي الشركة من المسؤولية باعتبارها المؤمن الأساسي وبالتالي فإن التعرض للمخاطر الإئتمانية يظل قائماً فيما يتعلق بإعادة التكافل المتنازل عنه إلى الحد الذي قد لا يتمكن فيه معيدي التكافل من الوفاء بالتزاماته بموجب ترتيبات إعادة التكافل تلك. تقلل الشركة من تلك المخاطر عن طريق الدخول في ترتيبات إعادة التكافل مع معيدي التكافل الذين لديهم تصنيفات إئتمانية جيدة والتي تتم مراجعتها بصورة منتظمة. تتم مراجعة الجدارة الإئتمانية لمعيدي التكافل عن طرق مراجعة وضعها المالي على أساس سنوي قبل إتمام العقد. يتم السيطرة على مخاطر التأمين من خلال المراقبة المستمرة لمخصصات المطالبات التأمين التي تم تقديمها ولكن لم يتم تسويتها من خلال تعديل المخصصات، إذا كان ذلك ضرورياً.

لا يوجد لدى الشركة أي عقد تأمين واحد أو عدد قليل من العقود ذات الصلة التي تغطي مخاطر تأمين ذات الترددات المنخفضة ومخاطر عالية الخطورة مثل الزلازل أو عقود التكافل التي تغطي مخاطر حادثة واحدة وتعرض الشركة إلى مخاطر التكافل المتعددة. قامت الشركة بإعادة تأمين مخاطر التكافل التي من الممكن أن ينتج عنها مطالبات جوهريّة. إن تغير بمقدار ٥٪ في متوسط نسبة المطالبات سوف لن يكون له أي تأثير جوهري على قائمة الدخل (٢٠١٩: نفس الشيء). تم توضيح التركيز الجغرافي والتركز القطاعي لمخاطر التكافل في إيضاح ٢٨.

مخاطر إعادة التكافل

تستخدم إعادة التكافل لإدارة مخاطر التكافل. بالرغم من أن الشركة لديها ترتيبات إعادة التكافل، إلا أن هذا الإجراء لا يعفي الشركة من المسؤولية باعتبارها المؤمن الأساسي. وبالتالي فإن مخاطر الائتمان فيما يتعلق بإعادة التكافل المتضمنة تظل لدرجة أن أي شركة إعادة تكافل قد تكون غير قادرة على الوفاء بالتزاماتها إلى الشركة بموجب ترتيبات إعادة التكافل تلك حيث أن الشركة لا تزال تمثل الالتزامات لإجمالي المطالبة. تقلل الشركة من تلك المخاطر بالدخول بترتيبات إعادة التكافل مع معيدي التكافل ذي الجدارة الإئتمانية الجيدة. تتم مراجعة الجدارة الإئتمانية لشركات إعادة التكافل من خلال مراجعة وضعهم المالي على أساس سنوي قبل إتمام العقد. يتم السيطرة على مخاطر الملاءة من خلال مراقبة المخصصات بصورة مستمرة للمطالبات التي تم تقديمها ولكن لم يتم تسويتها من خلال تعديل المخصصات، إذا كان ذلك ضرورياً.

مخاطر معدل الربح

مخاطر معدل الربح هي مخاطر تقلب قيمة الأداة المالية نتيجة لتغيرات في معدلات الربح في السوق. تتعرض الشركة لمخاطر السوق فيما يتعلق باستثماراتها الإسلامية. تحد الشركة من مخاطر السوق بالاحتفاظ بمحفظة استثمارية متنوعة والمتابعة المستمرة للتطورات في أسواق الاستثمار الدولية. وبالإضافة إلى ذلك، تراقب الشركة بشكل فعال العوامل الرئيسية التي تؤثر على تحركات سوق الأسهم، بما في ذلك تحليل الأداء التشغيلي والمالي للاستثمارات. تعتبر الموجودات والمطلوبات الأخرى للشركة، في رأي الإدارة، بأنها غير حساسة لمخاطر معدل الربح.

إيضاحات حول القوائم المالية الموحدة

في ٣١ ديسمبر ٢٠٢٠ (مدققة)

(المبالغ مبينة بالدينار البحريني)

٢٩ إدارة المخاطر (تتمة)

مخاطر العملة

إن مخاطر العملة هي مخاطر تغير القيمة العادلة للتدفقات النقدية المستقبلية للأداة المالية نتيجة لتقلبات في معدلات صرف العملات الأجنبية. تجرى المعاملات الرئيسية للمجموعة بالدينار البحريني والريال القطري والدولار الأمريكي. بما إن الدينار البحريني والريال القطري ميثان بالدولار الأمريكي، ولذلك تعتبر الإدارة بأن تعرض المجموعة لمخاطر العملة يعد هامشياً. يلخص الجدول أدناه تعرضات المجموعة لمخاطر أسعار صرف العملات الأجنبية بتاريخ القائمة الموحدة للمركز المالي عن طريق تصنيف فئات الموجودات والمطلوبات النقدية حسب العملات الرئيسية.

٣١ ديسمبر ٢٠٢٠					
الموجودات	دينار بحريني	دولار أمريكي	ريال قطري	أخرى	المجموع
نقد وأرصدة لدى بنوك	١٧,٣٠٦,٦٧٦	٩٨٤,٤٠٣	-	١٧٣	١٨,٢٩١,٢٥٢
ودائع قانونية	١٢٥,٠٠٠	-	-	-	١٢٥,٠٠٠
أرصدة التكافل وإعادة التكافل المستحقة القبض	٤,٩٤٢,٩٣٥	١,١٤٣,٦٧٤	-	-	٦,٠٨٦,٦٠٩
حصة معيدي التكافل من المطالبات المستحقة - مطالبات تم عمل تقرير بشأنها	١,٤١٧,٦٧٤	١,٦٠٨,٣٦٠	-	-	٣,٠٢٦,٠٣٤
استثمارات	١,٤٥١,٨١٤	٣,٩٩٨,٩٣٥	-	٤٦٨,١٨٢	٥,٩١٨,٩٣١
	٢٥,٢٤٤,٠٩٩	٧,٧٣٥,٣٧٢	-	٤٦٨,٣٥٥	٣٣,٤٤٧,٨٢٦
المطلوبات	دينار بحريني	دولار أمريكي	ريال قطري	أخرى	المجموع
حصة معيدي التكافل من المطالبات المستحقة - مطالبات تم عمل تقرير بشأنها	٥,٦٩٠,٤٢٢	-	-	-	٥,٦٩٠,٤٢٢
عمولات غير مكتسبة	١٦٦,٥٧٩	١١٩,١٨٣	-	-	٢٨٥,٧٦٢
مبالغ مستحقة الدفع ومطلوبات مستحقة: شركات التكافل وإعادة التكافل	٢,١٤٨,٤٣٣	٨٩٩,٨٥٠	-	-	٣,٠٤٨,٢٨٣
المشاركين	١,٤٤٩,٧٠٤	-	-	-	١,٤٤٩,٧٠٤
أخرى	٢,٣٤١,٧٠٦	٢٥,٨٢٢	-	-	٢,٣٦٧,٥٢٨
	١١,٦٩٦,٨٣٤	١,٠٤٤,٨٥٥	-	-	١٢,٧٤١,٦٨٩
صافي التعرض	١٣,٥٤٧,٢٦٥	٦,٦٩٠,٥١٧	-	٤٦٨,٣٥٥	٢٠,٧٠٦,١٣٧
٣١ ديسمبر ٢٠١٩					
الموجودات	دينار بحريني	دولار أمريكي	ريال قطري	أخرى	المجموع
نقد وأرصدة لدى بنوك	١١,١٠٣,٠٧١	٤٤٢,٧٧٩	٧,٤٨٣	١٨٠	١١,٥٥٣,٥١٣
ودائع قانونية	١٢٥,٠٠٠	-	-	-	١٢٥,٠٠٠
أرصدة التكافل وإعادة التكافل المستحقة القبض	٨,١٨٠,٥٣٧	١,٨٩٢,٧٧٥	-	-	١٠,٠٧٣,٣١٢
حصة معيدي التكافل من المطالبات المستحقة - مطالبات تم عمل تقرير بشأنها	٢,١٩٦,٠٧٤	١,٠٣١,٧١٩	-	-	٣,٢٢٧,٧٩٣
استثمارات	١,٥٩٧,١٠٠	٣,٥١٦,٩٤٦	-	٩٤٦,٣١٢	٦,٠٦٠,٣٦٨
	٢٣,٢٠١,٦٩٢	٦,٨٨٤,٢١٩	٧,٤٨٣	٩٤٦,٤٩٢	٣١,٠٣٩,٨٨٦
المطلوبات	دينار بحريني	دولار أمريكي	ريال قطري	أخرى	المجموع
حصة معيدي التكافل من المطالبات المستحقة - مطالبات تم عمل تقرير بشأنها	٥,٨٤٤,٨٠٩	-	١١٦,٤٤٨	-	٥,٩٦١,٢٥٧
عمولات غير مكتسبة	٢١٨,٦٢٧	١١٩,١٨٣	-	-	٣٣٧,٨١٠
مبالغ مستحقة الدفع ومطلوبات مستحقة: شركات التكافل وإعادة التكافل	٢,٤٠٩,٢٢١	١,٠٠٩,٠٨٤	-	-	٣,٤١٨,٣٠٥
المشاركين	١,٤٨١,٦٢٣	-	-	-	١,٤٨١,٦٢٣
أخرى	٢,٥٩٣,٧٧٧	٢٤,٣٥٤	-	-	٢,٦١٨,١٣١
	١٢,٥٤٨,٠٥٧	١,١٥٢,٦٢١	١١٦,٤٤٨	-	١٣,٨١٧,١٢٦
صافي التعرض	١٠,٦٥٣,٦٣٥	٥,٧٣١,٥٩٨	(١٠٨,٩٦٥)	٩٤٦,٤٩٢	١٧,٢٢٢,٧٦٠

٢٩ إدارة المخاطر (تتمة)

مخاطر السعر

مخاطر السعر هي مخاطر تقلب قيمة الأداة المالية نتيجة لتغيرات في أسعار السوق سواء كانت هذه التغيرات نتيجة عوامل محددة بأوراق مالية فردية أو الجهة المصدرة أو عوامل تؤثر على جميع الأوراق المالية المتداولة في السوق. تتعرض الشركة لمخاطر السعر فيما يتعلق بأدوات أسهم حقوق الملكية وأدوات الدين الخاصة بها المدرجة بالقيمة العادلة من خلال حقوق الملكية (الأسهم المدرجة وغير المدرجة والصكوك والصناديق المدارة).

سيكون التأثير على احتياطي القيمة العادلة للاستثمارات وأسهم حقوق الملكية الزيادة / الانخفاض بمعدل ١٪ في الأسعار +/- ٥٥,٧٤٩ دينار بحريني (٢٠١٩: ٦٠,٦٠٣ دينار بحريني).

قامت الإدارة بوضع سياسة للاستثمار لإدارة محافظتها الاستثمارية. تحدد الشركة من مخاطر السعر عن طريق الاحتفاظ بمحفظة استثمارية متنوعة والمتابعة المستمرة للتطورات في أسواق الأسهم والسندات الدولية. وبالإضافة إلى ذلك، تراقب الشركة بشكل فعال العوامل الرئيسية التي تؤثر على تحركات سوق الأسهم، بما في ذلك تحليل العمليات التشغيلية والأداء المالي للشركات المستثمر فيها.

فيما يلي التحليل الجغرافي لاستثمارات الشركة:

٣١ ديسمبر ٢٠٢٠	٣١ ديسمبر ٢٠١٩	
٣,٢٩٢,٤٣٩	٣,٤٢٩,٧٣٩	مملكة البحرين
٢,٣٢٥,٣٨٤	٢,٢١١,٤٢٩	دول مجلس التعاون الخليجي الأخرى
١٧٥,٧٢٣	٢١٢,٨٧٢	آسيا
١٢٥,٣٨٥	٢٠٦,٢٢٨	دول أخرى
٥,٩١٨,٩٣١	٦,٠٦٠,٢٦٨	

مخاطر الائتمان

تتمثل مخاطر الائتمان في عدم التزام أحد أطراف الأدوات المالية من الوفاء بالتزاماته، الأمر الذي ينتج عنه تحمل الطرف الآخر لخسائر مالية. تطبق الشركة سياسات وإجراءات من أجل الحفاظ على التعرض لمخاطر الائتمان ضمن الحدود الموضوعية. تم تعيين هذه الحدود على أساس أنواع المخاطر والتصنيف الائتماني للطرف الآخر وتتم مراقبتها بانتظام من قبل الإدارة.

بالنسبة لجميع فئات الموجودات المالية المحتفظ بها من قبل الشركة، بخلاف تلك المتعلقة بعقود إعادة التكافل كما هو موضح في مخاطر التكافل المشار إليها أعلاه، إن التعرضات القصوى لمخاطر الائتمان للشركة هي القيمة المدرجة كما هو مفصّل عنه في قائمة المركز المالي.

لا تدخل الشركة في عقود المشتقات المالية لإدارة مخاطر الائتمان، وعلى الرغم من أن في بعض الحالات الفردية قد تتخذ خطوات لتخفيف هذه المخاطر إذا كانت تتركز بصورة كافية. فيما يلي أدناه الإفصاحات الكمية لتعرض مخاطر الائتمان فيما يتعلق بالموجودات المالية.

في ٣١ ديسمبر ٢٠٢٠		
القيمة المدرجة	التعرضات القصوى	الموجودات المالية
١٨,٢٩١,٢٥٢	١٨,٢٩١,٢٥٢	نقد وأرصدة لدى بنوك
٣٤٤,٠٠٠	٣٤٤,٠٠٠	أدوات دين مدرجة بالتكلفة المطفأة
٦,٠٨٦,٦٠٩	٦,٠٨٦,٦٠٩	أرصدة التكافل وإعادة التكافل المستحقة القبض
٣,٠٢٦,٠٣٤	٣,٠٢٦,٠٣٤	حصة إعادة التكافل من المطالبات المستحقة - تم عمل تقرير بشأنها
٤٩٨,٥٢٨	٤٩٨,٥٢٨	مبالغ أخرى مستحقة القبض ومبالغ مدفوعة مقدماً
١٢٥,٠٠٠	١٢٥,٠٠٠	وديعة قانونية
٢٨,٣٧١,٤٢٣	٢٨,٣٧١,٤٢٣	مجموع الموجودات المالية

في ٣١ ديسمبر ٢٠١٩		
القيمة المدرجة	التعرضات القصوى	الموجودات المالية
١١,٥٥٣,٥١٣	١١,٥٥٣,٥١٣	نقد وأرصدة لدى بنوك
١٠,٧٣,٣١٢	١٠,٧٣,٣١٢	أرصدة التكافل وإعادة التكافل المستحقة القبض
٣,٢٢٧,٧٩٣	٣,٢٢٧,٧٩٣	حصة إعادة التكافل من المطالبات المستحقة - تم عمل تقرير بشأنها
٥٥٢,٥٣٩	٥٥٢,٥٣٩	مبالغ أخرى مستحقة القبض ومبالغ مدفوعة مقدماً
١٢٥,٠٠٠	١٢٥,٠٠٠	وديعة قانونية
٢٥,٥٣٢,١٥٧	٢٥,٥٣٢,١٥٧	مجموع الموجودات المالية

تسعى الشركة للحد من مخاطر الائتمان الخاصة بها فيما يتعلق بالمشاركين عن طريق وضع حدود ائتمانية ومراقبة الذمم المدينة المستحقة.

إيضاحات حول القوائم المالية الموحدة

في ٣١ ديسمبر ٢٠٢٠ (مدققة)

(المبالغ مبينة بالدينار البحريني)

٢٩ إدارة المخاطر (تتمة)

مخاطر السيولة

يلخص الجدول أدناه بيان استحقاق موجودات ومطلوبات المجموعة على أساس الالتزامات التعاقدية المتبقية غير المخصومة. بما أن لا يوجد لدى المجموعة أي مطلوبات تستحق عليها فائدة، فإن المجموع المذكور في الجدول يطابق القائمة الموحدة للمركز المالي.

٣١ ديسمبر ٢٠٢٠				الموجودات
المجموع	لا يوجد استحقاق	أكثر من سنة واحدة	سنة واحدة أو أقل	
١٢٥,٠٠٠	١٢٥,٠٠٠	-	-	ودائع قانونية
١٨,٢٩١,٢٥٢	-	-	١٨,٢٩١,٢٥٢	نقد وأرصدة لدى بنوك
٥,٩١٨,٩٣١	-	٤,٥٨٩,٢٠٠	١,٣٢٩,٧٣١	استثمارات
٦,٠٨٦,٦٠٩	-	١,٦٣٩,٣٠٧	٤,٤٤٧,٣٠٢	أرصدة التكافل وإعادة التكافل مستحقة القبض
٣,٥٥٧,١٥٥	-	-	٣,٥٥٧,١٥٥	حصة إعادة التكافل من المطالبات المستحقة
٢,٣٢٧,١٣٠	-	-	٢,٣٢٧,١٣٠	اشتراكات إعادة التكافل المؤجلة
٤٩٣,١٦١	-	-	٤٩٣,١٦١	تكاليف اقتناء مؤجلة
٢,٥٥٠,٢٥١	-	-	٢,٥٥٠,٢٥١	حصة إعادة التكافل من الاحتياطيات الفنية للتكافل العائلي
٧٢,٧٢٨	٧٢,٧٢٨	-	-	عقارات ومعدات
٦٠١,٥٤١	-	-	٦٠١,٥٤١	مبالغ أخرى مستحقة القبض ومبالغ مدفوعة مقدماً
٩٥٥,٣٨٢	-	-	٩٥٥,٣٨٢	ذمم مدينة من أموال التكافل
٢٦٠,٧٧٦	٢٦٠,٧٧٦	-	-	استثمار في شركة زميلة
٤١,٢٣٩,٩١٦	٤٥٨,٥٠٤	٦,٢٢٨,٥٠٧	٣٤,٥٥٢,٩٠٥	

المطلوبات

٨,٧٢٣,٥٢٢	-	-	٨,٧٢٣,٥٢٢	إجمالي المطالبات المستحقة
٩,١٣٨,٢٣٤	-	-	٩,١٣٨,٢٣٤	اشتراكات غير مكتسبة
٢٨٥,٧٦٢	-	-	٢٨٥,٧٦٢	عمولات إعادة التكافل غير المكتسبة
٥,٠٥٢,٣٢٨	-	-	٥,٠٥٢,٣٢٨	الاحتياطيات الفنية للتكافل العائلي
٤,٤٩٧,٩٧٧	-	-	٤,٤٩٧,٩٧٧	مبالغ مستحقة الدفع ومطلوبات
١,٠٠٥,٧٨٥	-	-	١,٠٠٥,٧٨٥	مطلوبات أخرى ومخصصات
٣٠٦,٣٦١	-	٣٠٦,٣٦١	-	مكافآت نهاية الخدمة للموظفين
٩٥٥,٣٨٢	-	-	٩٥٥,٣٨٢	مبالغ مستحقة الدفع للمساهمين
٢٩,٩٦٥,٣٥١	-	٣٠٦,٣٦١	٢٩,٦٥٨,٩٩٠	

إيضاحات حول القوائم المالية الموحدة

في ٣١ ديسمبر ٢٠٢٠ (مدققة)

(المبالغ مبينة بالدينار البحريني)

٢٩ إدارة المخاطر (تتمة)

مخاطر السيولة (تتمة)

٣١ ديسمبر ٢٠١٩				
المجموع	لا يوجد استحقاق	أكثر من سنة واحدة	سنة واحدة أو أقل	الموجودات
١٢٥,٠٠٠	١٢٥,٠٠٠	-	-	ودائع قانونية
١١,٦٧٨,٥١٣	-	-	١١,٥٥٣,٥١٣	نقد وأرصدة لدى بنوك
٦,٦٠,٢٦٨	-	٤,٢٧٠,٥٢٢	١,٧٨٩,٧٤٦	استثمارات
١٠,٠٧٣,٣١٢	-	٢,٦٩٤,٣٦٣	٧,٣٧٨,٩٤٩	أرصدة التكافل وإعادة التكافل مستحقة القبض
٤,١٨٩,١٩٩	-	-	٤,١٨٩,١٩٩	حصة إعادة التكافل من المطالبات المستحقة
٢,١٧٨,٧٤٥	-	-	٢,١٧٨,٧٤٥	اشتراكات إعادة التكافل المؤجلة
٥٧٣,٨٠٣	-	-	٥٧٣,٨٠٣	تكاليف اقتناء مؤجلة
٥٧٠,٢٥١	-	-	٥٧٠,٢٥١	حصة إعادة التكافل من الاحتياطيات الفنية للتكافل العائلي
١,١٦٠,٥٥٠	١,١٦٠,٥٥٠	-	-	عقارات ومعدات
٦٤٢,٢٦٧	-	-	٦٤٢,٢٦٧	مبالغ أخرى مستحقة القبض ومبالغ مدفوعة مقدماً
٩٥٤,١٨٥	-	-	٩٥٤,١٨٥	ذمم مدينة من أموال التكافل
٢٠٦,٦٤٠	٢٠٦,٦٤٠	-	-	استثمار في شركة زميلة
٣٨,٢٨٧,٧٣٣	١,٤٩٢,١٩٠	٦,٩٦٤,٨٨٥	٢٩,٨٣٠,٦٥٨	
				المطلوبات
٨,٥٧٦,٢٥٣	-	-	٨,٥٧٦,٢٥٣	إجمالي المطالبات المستحقة
٩,٣٢٧,٣٥١	-	-	٩,٣٢٧,٣٥١	اشتراكات غير مكتسبة
٣٣٧,٨١٠	-	-	٣٣٧,٨١٠	عمولات إعادة التكافل غير المكتسبة
٢,٧٣٩,٩٨٥	-	-	٢,٧٣٩,٩٨٥	الاحتياطيات الفنية للتكافل العائلي
٤,٨٩٩,٩٢٨	-	-	٤,٨٩٩,٩٢٨	مبالغ مستحقة الدفع ومطلوبات
١,٤٢٥,٧٣٣	-	-	١,٤٢٥,٧٣٣	مطلوبات أخرى ومخصصات
٢٣٨,٢١٣	-	٢٣٨,٢١٣	-	مكافآت نهاية الخدمة للموظفين
٩٥٤,١٨٥	-	-	٩٥٤,١٨٥	مبالغ مستحقة الدفع للمساهمين
٢٨,٤٩٩,٤٥٨	-	٢٣٨,٢١٣	٢٨,٢٦١,٢٤٥	

إيضاحات حول القوائم المالية الموحدة

في ٣١ ديسمبر ٢٠٢٠ (مدققة)

(المبالغ مبينة بالدينار البحريني)

٣٠ كفاية رأس المال ومتطلبات هامش الملاءة

يتم تحديد متطلبات هامش الملاءة المالية وفقاً للمتطلبات التنظيمية التي وضعها مصرف البحرين المركزي ويتم حسابها بالرجوع إلى أساس المساهمات والمطالبات المقررة. ينص الدليل الإرشادي لمصرف البحرين المركزي على أن متطلبات هامش الملاءة المالية على أساس مشترك من أموال كل من المشاركين والمساهمين معاً. فيما يلي رأس المال المتاح لتغطية هامش الملاءة المالية المطلوب.

٣١ ديسمبر ٢٠١٩	٣١ ديسمبر ٢٠٢٠	
٤,٨٧٩,٠٠٠	٥٣٦,٠٠٠	مجموع رأس المال المتوفر للمساهمين لتغطية هامش الملاءة المالية المطلوب
٤,٠١٤,٠٠٠	٣,٨٣٢,٠٠٠	مجموع هامش الملاءة المالية المطلوب لأموال التكافل العام والتكافل العائلي
٨٦٥,٠٠٠	١,٩٥٣,٠٠٠	فائض رأس المال

٣١ هيئة الرقابة الشرعية

تخضع أنشطة الشركة للإشراف من قبل هيئة الرقابة الشرعية المكونة من ثلاثة أعضاء يتم تعيينهم من قبل المساهمين في اجتماع الجمعية العمومية السنوي. تؤدي هيئة الرقابة الشرعية دوراً إشرافياً لتحديد ما إذا كان يتم إجراء عمليات الشركة وفقاً لقواعد ومبادئ الشريعة الإسلامية.

٣٢ الزكاة

يتم أداء فريضة الزكاة والبالغة ٢٨٣,٧٠٧ دينار بحريني بواقع ٣,٣٣ فلس للسهم (٢٠١٩: ٢٢٥,٤٠١ دينار بحريني بواقع ٢,٦٥ فلس للسهم) بشكل مباشر من قبل المساهمين، ووفقاً لذلك، لا تتضمن القوائم المالية مخصص للزكاة. يتم احتساب وعاء الزكاة باستخدام طريقة «صافي الأموال المستثمرة»، إن المكونات المستخدمة في حساب الزكاة هي رأس المال والاحتياطي القانوني والاحتياطي العام والأرباح المدورة وحقوق المشاركين والعقارات والمعدات. يتم التصديق على طريقة احتساب الزكاة من قبل هيئة الرقابة الشرعية، ويتم إخطار المساهمين بالمبلغ المستحق الدفع.

٣٣ الإيرادات المحظورة شرعاً

لم تكن هناك أية إيرادات متحققة خلال السنة (٢٠١٩: لا شيء) من المعاملات المحظورة شرعاً.

٣٤ التزامات محتملة

الشركة مدعى عليها في عدد من القضايا المرفوعة من قبل حاملي عقود التكافل فيما يتعلق بالمطالبات المتنازع عليها. على الرغم من أنه من غير الممكن التنبؤ بالنتيجة النهائية التي قد تنتج عن تلك القضايا، فقد قام أعضاء مجلس الإدارة بعمل مخصصات مقابل تلك القضايا، ومن وجهة نظرهم تعتبر تلك المخصصات كافية لتغطية أية التزامات قد تنتج عن تلك المطالبات.

٣٥ ارتباطات

أ) ارتباطات عقود التأجير التشغيلية
فيما يلي الحد الأدنى لارتباطات الإيجارات بموجب عقود التأجير التشغيلية غير القابلة للنقض:

٣١ ديسمبر ٢٠١٩	٣١ ديسمبر ٢٠٢٠	
١٨,٠٠٠	٣٢,٠٠٠	ليست أكثر من سنة واحدة

ب) ارتباطات أخرى
لم تكن هناك أية ارتباطات كما في ٣١ ديسمبر ٢٠٢٠.

إيضاحات حول القوائم المالية الموحدة

في ٣١ ديسمبر ٢٠٢٠ (مدققة)

(المبالغ مبينة بالدينار البحريني)

٣٦ القرض الحسن

وفقاً لمتطلبات كفاية رأس المال بمجلد التعليمات الصادر عن مصرف البحرين المركزي الواردة في أنظمة التأمين، لا يوجد مبلغ مخصص للقرض في السنة المنتهية في ٣١ ديسمبر ٢٠٢٠ من خلال عوائد الشركة التأمينية (٢٠١٩: نفسه).

٣٧ مجموع الدخل الشامل

السنة المنتهية في ٣١ ديسمبر ٢٠١٩				السنة المنتهية في ٣١ ديسمبر ٢٠٢٠			
المجموع	التكافل العائلي	التكافل العام	المساهمين	المجموع	التكافل العائلي	التكافل العام	المساهمين
١,٠٣٠,٩٢٥	٢٤,٠٤١	٣١٦,١١٩	٦٩٠,٧٦٥	١,٥٤٤,٣٦٨	(٣١,٤٩٠)	٤٣١,٧٥٣	١,١٤٤,١٠٥
صافي الربح والفائض / (العجز) للسنة							
الدخل الشامل الآخر / (الخسارة الشاملة الأخرى) التي سيتم تصنيفها إلى قائمة الأرباح أو الخسائر في الفترات اللاحقة:							
أدوات أسهم حقوق الملكية وأدوات الدين المدرجة بالقيمة العادلة من خلال حقوق الملكية:							
٢٨١,٧٦٥	٤٥,٠٧٨	٥٤,٣٥٢	١٨٢,٣٣٥	(٤٣٥,٥٢٣)	(١٥٧,٨٢٠)	(٨٧,٧٥٨)	(١٨٩,٩٤٥)
تغيرات القيمة العادلة الناتجة خلال السنة							
معاد تدويرها إلى قائمة الأرباح أو الخسائر عند الاستبعاد / الإضمحلال							
١٠٢,٦٤٩	٢٢,٤٢٥	٥٢,٠٢٠	٢٨,٢٠٤	٣٧٧,٤٤٥	٢١٤,٥٣٢	٣١,٩١١	١٣١,٠٠٢
الدخل الشامل الآخر / (الخسارة الشاملة الأخرى) للسنة التي سيتم تصنيفها إلى قائمة الأرباح أو الخسائر في الفترات اللاحقة:							
٣٨٤,٤١٤	٦٧,٥٠٣	١٠٦,٣٧٢	٢١٠,٥٣٩	(٥٨,٠٧٨)	٥٦,٧١٢	(٥٥,٨٤٧)	(٥٨,٩٤٣)
مجموع الدخل الشامل للسنة							
١,٤١٥,٣٣٩	٩١,٥٤٤	٤٢٢,٤٩١	٩٠١,٣٠٤	١,٤٨٦,٢٩٠	٢٥,٢٢٢	٣٧٥,٩٠٦	١,٠٨٥,١٦٢
العائد إلى:							
١,٤١٥,٠١٨	٩١,٥٤٤	٤٢٢,٤٩١	٩٠٠,٩٨٣	١,٤٨٦,٢٩٠	٢٥,٢٢٢	٣٧٥,٩٠٦	١,٠٨٥,١٦٢
٣٢١	-	-	٣٢١	-	-	-	-
مساهمي الشركة الأم							
حقوق غير مسيطرة							
١,٤١٥,٣٣٩	٩١,٥٤٤	٤٢٢,٤٩١	٩٠١,٣٠٤	١,٤٨٦,٢٩٠	٢٥,٢٢٢	٣٧٥,٩٠٦	١,٠٨٥,١٦٢

إيضاحات حول القوائم المالية الموحدة

في ٣١ ديسمبر ٢٠٢٠ (مدققة)

(المبالغ مبينة بالدينار البحريني)

٣٨ الأدوات المالية

فيما يلي أدناه هي نظرة عامة عن الأدوات المالية المحتفظ بها من قبل الشركة كما في ٣١ ديسمبر ٢٠١٩ و ٣١ ديسمبر ٢٠١٨:

٣١ ديسمبر ٢٠٢٠			
موجودات مالية مدرجة بالتكلفة المجموع	المطفاة	استثمارات مدرجة بالقيمة العادلة من خلال حقوق الملكية	
١٢٥,٠٠٠	١٢٥,٠٠٠	-	ودائع قانونية
١٨,٢٩١,٢٥٢	١٨,٢٩١,٢٥٢	-	نقد وأرصدة لدى بنك
٥,٩١٨,٩٣١	٣٤٤,٠٠٠	٥,٥٧٤,٩٣١	استثمارات
٦,٠٨٦,٦٠٩	٦,٠٨٦,٦٠٩	-	أرصدة التكافل وإعادة التكافل المستحقة القبض
٣,٠٢٦,٠٣٤	٣,٠٢٦,٠٣٤	-	حصة معيدي التأمين من مطلوبات التكافل
٤٩٨,٥٢٨	٤٩٨,٥٢٨	-	- المطالبات المستحقة - مطالبات تم عمل تقرير بشأنها
٤٩٨,٥٢٨	٤٩٨,٥٢٨	-	مبالغ أخرى مستحقة القبض
٣٣,٩٤٦,٣٥٤	٢٨,٢٧١,٤٢٣	٥,٥٧٤,٩٣١	

مطلوبات مالية			
٥,٦٩٠,٤٢٢			مطلوبات التكافل
٤,٤٩٧,٩٧٨			- المطالبات المستحقة - مطالبات تم عمل تقرير بشأنها
١,٢٨٢,٣٣٩			أرصدة التكافل وإعادة التكافل المستحقة الدفع
			مطلوبات أخرى ومخصصات
١١,٤٧٠,٧٣٩			

٣١ ديسمبر ٢٠١٩			
موجودات مالية مدرجة بالتكلفة المجموع	المطفاة	استثمارات مدرجة بالقيمة العادلة من خلال حقوق الملكية	
١٢٥,٠٠٠	١٢٥,٠٠٠	-	ودائع قانونية
١١,٥٥٣,٥١٣	١١,٥٥٣,٥١٣	-	نقد وأرصدة لدى بنك
٦,٦٠,٢٦٨	-	٦,٦٠,٢٦٨	استثمارات مدرجة بالقيمة العادلة من خلال حقوق الملكية
١٠,٠٧٣,٣١٢	١٠,٠٧٣,٣١٢	-	أرصدة التكافل وإعادة التكافل المستحقة القبض
٣,٢٢٧,٧٩٣	٣,٢٢٧,٧٩٣	-	حصة معيدي التأمين من مطلوبات التكافل
٥٥٢,٥٣٩	٥٥٢,٥٣٩	-	- المطالبات المستحقة - مطالبات تم عمل تقرير بشأنها
			مبالغ أخرى مستحقة القبض
٣١,٥٩٢,٤٢٥	٢٥,٥٣٢,١٥٧	٦,٦٠,٢٦٨	

مطلوبات مالية			
٥,٩٦١,٢٥٧			مطلوبات التكافل
٤,٨٩٩,٩٢٨			- المطالبات المستحقة - مطالبات تم عمل تقرير بشأنها
١,٩٧٩,٣٢١			أرصدة التكافل وإعادة التكافل المستحقة الدفع
			مطلوبات أخرى ومخصصات
١٢,٨٤٠,٥٠٦			

إيضاحات حول القوائم المالية الموحدة

في ٣١ ديسمبر ٢٠٢٠ (مدققة)

(المبالغ مبنية بالدينار البحرينى)

٣٨ الأدوات المالية (تمة)

طرق التقييم والافتراضات

القيمة العادلة هي السعر الذي سيتم استلامه لبيع موجود أو الذي يتم دفعه لتحويل مطلوب في معاملة منظمة بين مشاركي السوق في تاريخ القياس.

يتم اشتقاق القيم العادلة للأوراق المالية المدرجة من أسعار السوق المعلنة في الأسواق النشطة، إذا توفرت. بالنسبة للأوراق المالية غير المدرجة، يتم تقدير القيمة العادلة باستخدام تقنيات التقييم المناسبة. وقد تشمل تلك التقنيات على استخدام أحدث معاملات السوق دون شروط تفضيلية؛ وذلك بالرجوع إلى القيمة العادلة الحالية لأداة أخرى مشابهة لها بصورة جوهرية؛ أو نماذج التقييم الأخرى.

يتم تحديد القيمة العادلة للأموال المدرجة في الأسواق النشطة بالرجوع إلى أسعار العطاءات المعلنة. تستند القيمة العادلة للأموال غير المدرجة على صافي قيم الموجودات التي تم تحديدها من قبل مدير الصندوق باستخدام الأسعار المدرجة في السوق للموجودات المعنية، إذا توفرت، أو أي أساليب أخرى مقبولة مثل أحدث سعر مدفوع من قبل مستثمر آخر أو القيمة السوقية لشركات قابلة للمقارنة.

التسلسل الهرمي للقيمة العادلة

تستخدم الشركة التسلسل الهرمي التالي للتحديد والإفصاح عن القيمة العادلة للأدوات المالية بتقنية التقييم:

المستوى 1: الأسعار المعلنة (غير المعدلة) في الأسواق النشطة للموجودات أو المطلوبات المماثلة؛

المستوى 2: التقنيات الأخرى والتي يمكن ملاحظة جميع مدخلاتها ذات التأثير الجوهري على القيمة العادلة المسجلة إما بصورة مباشرة أو غير مباشرة.

المستوى 3: التقنيات التي تستخدم مدخلات ذات التأثير الجوهري على القيمة العادلة المسجلة والتي لا تستند على معلومات يمكن ملاحظتها في السوق.

٣١ ديسمبر ٢٠٢٠

المجموع	المستوى ٣	المستوى ٢	المستوى ١
١,٦٣٠,٣٦٠	-	-	١,٦٣٠,٣٦٠
٢,١٣٢,٣٠٢	-	-	٢,١٣٢,٣٠٢
١,١٠٤,٦٨٠	-	-	١,١٠٤,٦٨٠
٧٧,٥١٨	-	-	٧٧,٥١٨
٤٤١,٤٩٨	-	-	٤٤١,٤٩٨
١٢٥,٣٨٦	١٢٥,٣٨٦	-	-
٦,٧٧٤	٦,٧٧٤	-	-
٥٦,٤١٣	٥٦,٤١٣	-	-
٥,٥٧٤,٩٣١	١٨٨,٥٧٣	-	٥,٣٨٦,٣٥٨

أدوات أسهم حقوق الملكية وأدوات الدين المدرجة بالقيمة العادلة من خلال حقوق الملكية

استثمارات مدرجة

أعمال مصرفية

حكومية

البنية التحتية

خدمة المستهلك

أخرى

إستثمارات غير مدرجة

خدمة المستهلك

البنية التحتية

أخرى

إيضاحات حول القوائم المالية الموحدة

في ٣١ ديسمبر ٢٠٢٠ (مدققة)

(المبالغ مبينة بالدينار البحريني)

٣٩ الأدوات المالية (تمة)

التسلسل الهرمي للقيمة العادلة (تمة)

٣١ ديسمبر ٢٠١٩			
المجموع	المستوى ٣	المستوى ٢	المستوى ١
			أدوات أسهم حقوق الملكية وأدوات الدين المدرجة بالقيمة العادلة من خلال حقوق الملكية
			استثمارات مدرجة
١,٣٤١,٦٩١	-	-	١,٣٤١,٦٩١
			أعمال مصرفية
١,٧٥٢,١٢٤	-	-	١,٧٥٢,١٢٤
			حكومية
٩٢٥,١٤٦	-	-	٩٢٥,١٤٦
			البنية التحتية
٥٦٤,٣٠٢	-	-	٥٦٤,٣٠٢
			خدمة المستهلك
٥٣٠,٥٨٢	-	-	٥٣٠,٥٨٢
			أخرى
			استثمارات غير مدرجة
٣٧٧,٥٠٠	٣٧٧,٥٠٠	-	-
			البنية التحتية
٨٠,٢٦٨	٨٠,٢٦٨	-	-
			تأمين
			صناديق أخرى مدارة
١٨٧,٣٥٣	١٨٧,٣٥٣	-	-
			خدمة المستهلك
١٧٤,١٣٧	١٧٤,١٣٧	-	-
			البنية التحتية
١٢٧,١٦٥	١٢٧,١٦٥	-	-
			صناعي
٦,٠٢٠,٢٦٨	٩٤٦,٤٢٣	-	٥,١١٣,٨٤٥

كان تاريخ التقييم في ٣١ ديسمبر ٢٠٢٠ للفترة الحالية و٣١ ديسمبر ٢٠١٩ لفترة المقارنة على التوالي.

في حالة أدوات أسهم حقوق الملكية وأدوات الدين المدرجة بالقيمة العادلة من خلال حقوق الملكية، سيعتمد الإضمحلال المحتسب في قائمة الدخل على ما إذا كان هناك انخفاض هام أو طويل الأمد. فإن أي زيادة في القيمة العادلة ستؤثر فقط على أسهم حقوق الملكية (من خلال قائمة الدخل الشامل الآخر إيضاح ٣٧) وسوف لن يكون لها أي تأثير على قائمة الدخل.

تحويلات بين المستوى ١ والمستوى ٢ والمستوى ٣

خلال السنة المنتهية في ٣١ ديسمبر ٢٠٢٠، لم تكن هناك أية تحويلات بين المستوى ١ إلى المستوى ٢ في التسلسل الهرمي للقيمة العادلة، ولم تكن هناك أية تحويلات من وإلى المستوى ٣ لقياسات القيمة العادلة (٢٠١٩: لا توجد تحويلات).

مدخلات ذات تأثير جوهري لا يمكن ملاحظتها لتقييم أدوات أسهم حقوق الملكية وأدوات الدين المدرجة بالقيمة العادلة من خلا حقوق الملكية

سوف تؤدي الزيادة (النقصان) المحتملة الممكنة في الافتراضات الرئيسية بنسبة ١٠٪ إلى زيادة (نقصان) بمبلغ وقدره ١٨,٨٥٧ دينار بحريني (٢٠١٩: ٩٤,٦٤٢ دينار بحريني). لا تختلف القيم العادلة للموجودات والمطلوبات المالية بشكل جوهري عن قيمها المدرجة كما هو بتاريخ إعداد التقارير المالية.

في حالة أدوات أسهم حقوق الملكية وأدوات الدين المدرجة بالقيمة العادلة من خلال حقوق الملكية، سيعتمد الإضمحلال المحتسب في قائمة الدخل على ما إذا كان هناك انخفاض هام أو طويل الأمد. فإن أي زيادة في القيمة العادلة ستؤثر فقط على أسهم حقوق الملكية (من خلال قائمة الدخل الشامل الآخر) وسوف لن يكون لها أي تأثير على قائمة الدخل.

القيمة المدرجة والقيم العادلة للأدوات المالية غير مدرجة بالقيمة العادلة

قيمت الإدارة بأن القيم العادلة للودائع القانونية والنقد والأرصدة لدى البنوك وأرصدة التكافل وإعادة التكافل المستحقة القبض وأدوات الدين المدرجة بالتكلفة المطفأة وحصص شركة إعادة التكافل من مطلوبات التكافل والمبالغ الأخرى المستحقة القبض والدخل المستحق والمبالغ المدفوعة مقدماً أرصدة التكافل وإعادة التكافل المستحقة الدفع والذمم الدائنة والمطلوبات المستحقة تقارب قيمها المدرجة ويعود ذلك إلى حد كبير للاستحقاقات القصيرة الأجل لتلك الأدوات المالية. تم تصنيف هذه الأدوات المالية ضمن المستوى ٢ من التسلسل الهرمي للقيمة العادلة.

٣٩ أرقام المقارنة

تم إعادة تجميع بعض أرقام السنة السابقة لتتوافق مع العرض المطبق في السنة الحالية. ولم تؤثر إعادة التجميع تلك على ربح السنة أو حقوق الملكية المسجلة مسبقاً.

الإفصاحات التكميلية حول القوائم المالية فيما يتعلق بالتأثير المالي**الناتج عن كوفيد - ١٩**

كما في ٣١ ديسمبر ٢٠٢٠

(المبالغ مبينة بالدينار البحريني)

لاتزال جائحة كوفيد - ١٩ تمثل تحدياً للعديد من المنشآت في جميع أنحاء العالم. فقد أدى تفشي الجائحة إلى توقف النمو في الأعمال التجارية مما نتج عنه خفض أنشطة الشركة، إلا أنه من الصعب تحديد التأثير المالي. تتابع الشركة عن كثب وضع جائحة كوفيد - ١٩، ونتيجة لتفشي هذه الجائحة، قامت الشركة بتفعيل خطتها للتعاافي من الكوارث واستمرارية تصريف الأعمال وإدارة المخاطر وذلك من أجل إدارة ما قد يحدث من تعطل في عملياتها وأدائها المالي.

أعلن مصرف البحرين المركزي عن اتخاذ إجراءات مختلفة لمكافحة تأثير تفشي جائحة كوفيد - ١٩ وذلك للتخفيف من أزمة السيولة الاقتصادية للشركة، وكذلك لمساعدة المؤسسات المالية في الامتثال للمتطلبات التنظيمية.

أعلنت حكومة مملكة البحرين عن حزمة تحفيز اقتصادية وذلك لدعم المواطنين البحرينيين والقطاع الخاص ومواجهة التأثيرات المترتبة لفيروس كورونا (كوفيد - ١٩) في هذه الأوقات الصعبة، وقد حصلت الشركة على مساعدة مالية في شكل سداد جزء من تكاليف الموظفين والإعفاء من رسوم الكهرباء والماء عن أشهر أبريل ومايو ويونيو ٢٠٢٠ استجابة لخطط الدعم الحكومية لجائحة كوفيد - ١٩. لم تكن هناك أية استحقاقات مالية للشركة استجابةً للحزمة المالية التحفيزية في الربع الثالث والرابع من سنة ٢٠٢٠.

كان للجائحة وكذلك الإجراءات والسياسات الناتجة عنها بعض التأثير على الشركة:

- لم تكن هناك خسارة جوهرية في الاشتراكات.
- انخفاض في الموجودات وبالأساس في الاستثمارات التي اتخذت الشركة لها مخصصات إضمحلال مناسبة.
- لم تتأثر سيولة الشركة نتيجة لهذا الوضع. وقد حدثت بعض التأخيرات في عملية التحصيل والتي اتخذت الشركة لها مخصصات إضمحلال مناسبة.
- تواصل الشركة تلبية المتطلبات التنظيمية للحد الأدنى لرأس المال.
- أدى تباطؤ الاقتصاد المحلي إلى انخفاض اسمي في المطالبات.
- زيادة المصروفات العمومية بسبب التكلفة المتعلقة بالإجراءات الوقائية اللازمة ومتطلبات خطة استمرارية تصريف الأعمال. لم يكن هناك تأثير مباشر لوضع جائحة كوفيد ١٩٠ على المصروفات العمومية خلال الربع الثالث والرابع من سنة ٢٠٢٠.

فيما يلي أدناه التأثير الإجمالي لوضع كوفيد - ١٩ على القوائم المالية كما في ٣١ ديسمبر ٢٠٢٠ وفقاً لتقييم الشركة:

المساهمين دينار بحريني	التكافل العام دينار بحريني	التكافل العائلي دينار بحريني	المجموع دينار بحريني
١٦٤,٥٤٣	-	-	١٦٤,٥٤٣
(٢٠,٠٠٠)	-	-	(٢٠,٠٠٠)
(١,٨١٦)	-	-	(١,٨١٦)
(٢١,٨١٦)	-	-	(٢١,٨١٦)
(٢,٧٤١)	-	-	(٢,٧٤١)
(٢,٧٤١)	-	-	(٢,٧٤١)
-	(٤٩٥,٧١٨)	(٣٨,٥٦٩)	(٥٣٤,٢٨٧)
(١٤٤,٢٨٣)	(١٨,٨٣٥)	(١٤١,٥١٧)	(٣٠٤,٦٣٥)

المزايا المالية - خطط الدعم الحكومي
المنحة الحكومية للرواتب ورسوم الكهرباء

نفقات الإيرادات

التبرع لوزارة المالية والاقتصاد الوطني الجهود الوطنية لمكافحة فيروس كوفيد - ١٩ - فينا خير
تعمير وتطهير المباني والمطهرات والأقنعة والقفازات والاستهلاك وما إلى ذلك

مجموع نفقات الإيرادات**النفقات الرأسمالية**

تكلفة أجهزة الكمبيوتر المحمولة للخطة الطارئة

مجموع النفقات الرأسمالية**اضمحلال الذمم المدينة****اضمحلال الاستثمارات**

تم تقديم المعلومات الإضافية أعلاه للامتثال للتعميم رقم OG / ٢٠٢٠/٢٥٩ الصادر عن مصرف البحرين المركزي (المتعلق بإعداد تقرير عن التأثير المالي لجائحة كوفيد - ١٩)، المؤرخ في ١٤ يوليو ٢٠٢٠.

ولا ينبغي اعتبار المعلومات بمثابة مؤشر على نتائج السنة بأكملها أو الاعتماد عليها لأي أغراض أخرى. وبما أن وضع جائحة كوفيد - ١٩ غير مؤكد ولا يزال في مرحلة التطور، فإن التأثير المذكور أعلاه هو اعتباراً من تاريخ إعداد هذه المعلومات. قد تتغير الظروف مما قد يؤدي إلى أن تكون تلك المعلومات قديمة. وبالإضافة إلى ذلك، لا تمثل هذه المعلومات تقييماً شاملاً كاملاً لتأثير جائحة كوفيد - ١٩ على الشركة. لم تخضع هذه المعلومات لمراجعة رسمية من قبل مدققي الحسابات الخارجيين.



محضر اجتماع الجمعية العامة العادية السنوي

محضر اجتماع الجمعية العامة العادية شركة التكافل الدولية (ش.م.ب) عن عام 2019م

التاريخ : ٢٤ مارس ٢٠٢٠م

الوقت : ١٠:٣٠ صباحاً

المكان : قاعة الاجتماعات برج البحرينية الكويتية للتأمين بضاحية السيف - مملكة البحرين

إنه في التاريخ والوقت والمكان المشار إليهم أعلاه، أعلن السيد جمال الهزيم بصفته رئيساً لمجلس الإدارة افتتاح الجمعية العامة العادية للمساهمين. وينعقد هذا الاجتماع بالإستناد إلى المواد ١٩٨، ١٩٩، ٢٠٠، ٢٠١ من قانون الشركات التجارية الصادر بمرسوم قانون رقم (٢١) لسنة ٢٠٠١م وتعديلاته، ومواد البند الخامس من النظام الأساسي للشركة، إذ تمت الدعوة له بالإعلان في جريدتي الأيام وغلف ديلي نيوز الصادرتين بتاريخ ٣ مارس ٢٠٢٠م، وشمل الإعلان الدعوة وجدول أعمال الاجتماع.

وحضر الاجتماع كل من:

• أعضاء مجلس الإدارة التالية أسمائهم:

- السيد جمال الهزيم

- السيد إبراهيم الريس

- السيد راشد عبدالرحيم

- الدكتور الشيخ عبداللطيف آل محمود

• أعضاء الإدارة التنفيذية التالية أسمائهم:

- السيد عصام الأنصاري - الرئيس التنفيذي

- السيد عبد العزيز العثمان - نائب الرئيس التنفيذي

- وعدد من موظفي الشركة

• حضر مندوبي الجهات الرسمية المختصة التالية أسمائهم عن طريق الإتصال الصوتي:

- السيد أحمد سلمان مندوباً عن وزارة الصناعة والتجارة والسياحة

- السيد يوسف الحمر مندوباً عن إدارة مراقبة التأمين بمصرف البحرين المركزي

- السيدة نور التاجر مندوبة عن إدارة مراقبة الأسواق المالية بمصرف البحرين المركزي

- السيد سنان الشروي مندوباً عن بورصة البحرين

• ممثل المدقق الخارجي إرنست ويونغ (محاسبون قانونيون)

• السيدة هيا مبارك والاتسة سارة بوجيري ممثلتين عن مسجل الأسهم شركة البحرين للمقاصة

• مساهمون يبلغ مجموع أسهمهم الحاضرة أصالة ووكالة ٦٩,٦٥١,٩٧٤ سهماً من جملة أسهم الشركة البالغ عددها ٨٥,٠٠٠,٠٠٠ سهم أي ما تقارب نسبته ٨١,٩٤٪، وقد ثبت ذلك في سجل الحضور واعتمده كل من رئيس مجلس الإدارة وممثل المدقق الخارجي ومندوب وزارة الصناعة والتجارة والسياحة وممثل مسجل الأسهم.

بدأ السيد الرئيس الاجتماع بالترحيب بالأصالة عن نفسه ونيابة عن السادة أعضاء مجلس الإدارة بالحضور من مساهمين ومندوبي الجهات الرسمية المختصة، ومن ثم عرض على السادة الحضور جدول الأعمال المعلن عنه سابقاً وتم إقرار الآتي:

١. تمت المصادقة على محضر اجتماع الجمعية العامة العادية السابق والانعقد بتاريخ ٢٤ مارس ٢٠١٩م.

٢. تمت المصادقة على تقرير مجلس الإدارة عن السنة المالية المنتهية في ٣١ ديسمبر ٢٠١٩م.

٣. تمت قراءة تقرير هيئة الرقابة الشرعية للشركة للسنة المالية المنتهية في ٣١ ديسمبر ٢٠١٩م والمصادقة عليه.

٤. تمت قراءة تقرير مدققي الحسابات من قبل ممثل إرنست ويونغ للسنة المالية المنتهية في ٣١ ديسمبر ٢٠١٩م.

٥. تمت المصادقة على البيانات المالية للسنة المالية المنتهية في ٣١ ديسمبر ٢٠١٩م.

٦. إتمتت الجمعية العامة العادية توصية مجلس الإدارة فيما يتعلق بتخصيص صافي أرباح العام على النحو المبين في جدول الأعمال المعلن كالتالي:

• تحويل مبلغ ٦٩,٠٤٤ دينار بحريني إلى الإحتياطي القانوني.

• تحويل مبلغ ٦٢١,٤٠٠ دينار بحريني إلى الأرباح المستبقاة.

محضر اجتماع الجمعية العامة العادية شركة التكافل الدولية (ش.م.ب) عن عام 2019م

٧. تم إعلام المساهمين بتوزيع الزكاة المفروضة عليهم والتي بلغت ٢٢٥,٤٠١ دينار بحريني بواقع ٢٠,٦٥٠ دينار بحريني عن كل ألف سهم للسنة المالية المنتهية في ٣١ ديسمبر ٢٠١٩م، والتي حدتها هيئة الرقابة الشرعية.

٨. تم تبليغ المساهمين عن العمليات التي جرت مع الأطراف ذات العلاقة خلال السنة المالية المنتهية في ٣١ ديسمبر ٢٠١٩م، كما هو مبين في الإيضاح رقم (١٩) من البيانات المالية.

٩. تمت المصادقة على تقرير حوكمة الشركات للشركة عن عام ٢٠١٩م.

١٠. وافقت الجمعية العامة على إبراء ذمة أعضاء مجلس الإدارة من كل ما يتعلق بتصرفاتهم خلال السنة المنتهية في ٣١ ديسمبر ٢٠١٩م.

١١. وافقت الجمعية العامة على تعيين السادة التالية أسمائهم لعضوية هيئة الرقابة الشرعية للسنة المالية ٢٠٢٠م، حسب توصية مجلس الإدارة، حيث أن ذلك خاضع لموافقة الجهات الرقابية المختصة:

- الشيخ الدكتور عبداللطيف آل محمود
- الشيخ عصام إسحاق
- الشيخ الدكتور أسامة بحر

١٢. وافقت الجمعية العامة على تعيين السادة أرنس وتيونغ كمدينين خارجيين لحسابات الشركة للسنة المالية ٢٠٢٠م حسب توصية مجلس الإدارة، بعد الحصول على موافقة مصرف البحرين المركزي على هذا التعيين وتم تحويل مجلس الإدارة بتحديد أتعابهم.

١٣. لم يستجد أي موضوع خلال اجتماع الجمعية العامة العادية طبقاً للمادة (٢٠٧) من قانون الشركات التجارية، والتي تنص على الآتي:

أ. لا يجوز للجمعية العامة مناقشة موضوعات غير مدرجة في جدول الأعمال إلا في الأحوال التالية:

١. إذا كانت من الأمور العاجلة التي طرأت بعد إعداد هذا الجدول.

٢. إذا تكشفت أثناء الاجتماع.

٣. إذا قُدم طلب كتابي بإدراجها في جدول الأعمال إلى مجلس الإدارة قبل خمسة أيام عمل على الأقل من الموعد المحدد لانعقاد الجمعية العامة من قِبَل الجهة المختصة بالرقابة على نشاط الشركة، أو أحد الأشخاص العامة المساهمة في الشركة، أو مدقق الحسابات، أو عدد من المساهمين يملكون ٥% على الأقل من رأسمال الشركة.

ب. إذا تبين أثناء المناقشة عدم كفاية المعلومات المتعلقة ببعض المسائل المعروضة على الجمعية العامة، تعيّن تأجيل الاجتماع لمدة عشرة أيام عمل على الأكثر إذا طلب ذلك عدد من المساهمين يملكون ربع الأسهم التي انعقد بها الاجتماع.

ج. يجب على مجلس الإدارة عرض القرار الصادر عن الجمعية العامة في الأمور العاجلة التي طرأت على الوزارة المعنية بشئون التجارة أو مصرف البحرين المركزي بالنسبة للشركات المرخص لها من قبله، بحسب الأحوال، وذلك خلال خمسة أيام عمل من اليوم التالي لتاريخ انعقادها.

بعدها شكر السيد الرئيس الجميع على تشريفهم الحضور، وتمنى أن تكفل جهود مجلس الإدارة والإدارة التنفيذية وموظفي الشركة بالنجاح من أجل تقدم وإزدهار الشركة. كما سجل السيد الرئيس شكره وتقديره إلى مختلف الجهات الرقابية على كل ما يقومون به من جهودٍ تهدف للإرتقاء بعمل الشركات في جميع القطاعات وخاصة التأمين، متمنياً لهم دوام التوفيق والسداد.

وفي الختام، إبتهل السيد الرئيس إلى الله بالدعاء بأن ينزاح هذا الوباء عن جميع دول العالم عامة والبحرين خاصة وينعم الجميع بالعافية والأمان.

وبهذا اختتمت الجمعية العامة العادية إجتماعها في تمام الساعة ١٠:٥٠ من صباح اليوم الموضح تاريخه في هذا المحضر.

والله ولي التوفيق،،،

السيد جمال الهزيم
رئيس مجلس الإدارة

السيد علي فردان
سكرتير مجلس الإدارة